





Fevereiro/2020			<h2 style="text-align: center;">Volumes Entregues</h2>					
(Mm³)	Entrega							
	Corumbá		Campo Grande		Três Lagoas / UTE		Valparaíso	
	Programado	Realizado	Programado	Realizado	Programado	Realizado	Programado	Realizado
01/02/20	0,0	0,0	70,0	50,5	1.850,0	429,0	30,0	16,5
02/02/20	0,0	0,0	49,2	39,1	418,9	444,0	15,4	6,4
03/02/20	0,0	0,0	42,0	60,9	438,6	529,0	12,5	0,0
04/02/20	0,0	0,0	62,0	63,1	444,7	443,9	0,0	0,0
05/02/20	0,0	0,0	80,0	70,1	600,0	443,3	15,0	0,0
06/02/20	0,0	0,0	90,4	91,7	428,3	434,7	0,0	0,0
07/02/20	0,0	0,0	92,0	89,8	515,0	471,4	0,0	1,7
08/02/20	0,0	0,0	76,0	84,5	430,0	446,8	0,0	5,3
09/02/20	0,0	0,0	75,6	75,8	453,3	454,6	11,4	11,4
10/02/20	0,0	0,0	94,2	94,3	451,5	452,0	14,7	14,7
11/02/20	0,0	0,0	81,2	104,6	451,2	473,1	8,3	10,0
12/02/20	0,0	0,0	107,0	114,5	473,0	471,8	8,0	10,7
13/02/20	0,0	0,0	113,6	114,3	477,1	480,1	19,6	19,7
14/02/20	0,0	0,0	113,0	113,2	475,0	478,0	23,0	23,4
15/02/20	0,0	0,0	105,0	100,7	455,0	460,3	15,0	21,1
16/02/20	0,0	0,0	85,0	97,5	370,0	462,4	20,0	25,5
17/02/20	0,0	0,0	85,0	106,4	370,0	445,1	20,0	20,8
18/02/20	0,0	0,0	102,0	104,8	456,0	455,4	20,0	27,0
19/02/20	0,0	0,0	114,8	110,6	465,0	469,8	27,3	26,8
20/02/20	0,0	0,0	106,0	116,5	460,0	467,5	26,0	26,6
21/02/20	0,0	0,0	112,0	111,0	485,0	465,6	26,0	25,7
22/02/20	0,0	0,0	108,0	104,1	639,7	456,0	21,0	27,4
23/02/20	0,0	0,0	104,0	100,5	622,5	460,5	26,0	28,5
24/02/20	0,0	0,0	99,0	107,5	445,0	487,9	25,0	25,5
25/02/20	0,0	0,0	100,0	84,4	450,0	471,4	25,0	28,4
26/02/20	0,0	0,0	105,0	89,7	470,0	435,4	27,0	29,2
27/02/20	0,0	0,0	105,0	95,3	467,2	450,7	26,6	29,0
28/02/20	0,0	0,0	100,0	94,1	455,0	487,7	30,0	30,8
29/02/20	0,0	0,0	101,0	71,8	459,0	436,2	21,0	29,4
Total	0,0	0,0	2.677,9	2.661,7	14.976,1	13.363,7	513,8	521,6
Volumes Entregues, em atendimento à Portaria ANP Nº 1/2003 – “I. Instalações de Transporte e Serviços Prestados - h) Quantidades programadas e realizadas de gás nos pontos de recepção e entrega”. Propriedade da Transportadora Brasileira Gasoduto Bolívia-Brasil S.A.								

Fevereiro/2020			Volumes Entregues					
(Mm³)	Entrega							
	Bilac		Guaíçara		Iacanga		Ibitinga	
	Programado	Realizado	Programado	Realizado	Programado	Realizado	Programado	Realizado
01/02/20	30,0	24,8	44,0	55,5	75,0	73,4	5,0	0,0
02/02/20	23,5	19,5	104,9	43,8	71,7	66,1	5,0	0,0
03/02/20	22,4	44,8	93,0	63,8	68,6	85,1	5,0	9,8
04/02/20	43,0	41,2	63,0	75,1	86,0	83,2	0,8	2,8
05/02/20	45,0	48,8	65,0	68,1	85,0	88,0	8,0	0,0
06/02/20	49,1	49,8	67,0	68,0	92,1	93,4	0,0	0,0
07/02/20	50,0	44,7	135,0	71,9	90,0	85,5	0,0	0,0
08/02/20	30,0	29,3	54,0	60,4	75,0	74,3	0,0	0,0
09/02/20	28,4	28,5	39,9	40,0	64,0	64,1	0,0	0,0
10/02/20	41,2	41,3	60,8	60,9	84,2	84,3	0,0	0,0
11/02/20	25,9	45,2	40,8	69,5	71,2	84,9	1,7	0,0
12/02/20	45,0	49,2	65,0	71,2	85,0	86,3	0,0	0,0
13/02/20	46,4	46,7	67,8	68,2	86,5	87,0	0,0	0,0
14/02/20	46,0	46,0	71,0	71,1	69,0	69,6	0,0	0,0
15/02/20	45,0	37,8	70,0	53,6	85,0	72,9	0,0	0,0
16/02/20	30,0	29,0	65,0	43,1	85,0	69,0	0,0	0,0
17/02/20	30,0	41,6	65,0	64,7	85,0	67,6	0,0	0,0
18/02/20	42,0	45,3	70,0	67,6	82,0	79,1	0,0	0,0
19/02/20	49,8	53,2	76,9	75,1	84,9	90,0	0,0	0,0
20/02/20	46,0	51,4	70,0	69,1	85,0	93,4	0,0	0,0
21/02/20	55,0	56,1	74,0	70,8	90,0	98,7	0,0	0,0
22/02/20	38,0	23,4	55,0	49,7	73,0	89,7	0,0	0,0
23/02/20	23,0	24,4	43,0	41,3	75,0	79,6	0,0	0,0
24/02/20	40,0	41,2	60,0	62,9	65,0	85,9	0,0	0,0
25/02/20	24,0	38,9	60,0	63,0	80,0	85,2	0,0	0,0
26/02/20	30,0	51,6	65,0	64,4	85,0	97,9	0,0	0,1
27/02/20	51,3	48,8	69,0	67,7	93,4	98,5	0,0	0,0
28/02/20	30,0	48,9	65,0	69,4	100,0	98,1	0,0	0,0
29/02/20	38,0	32,1	53,0	57,6	73,0	85,9	0,0	0,0
Total	1.097,9	1.183,4	1.932,1	1.807,5	2.344,5	2.416,8	25,5	12,7
Volumes Entregues, em atendimento à Portaria ANP Nº 1/2003 – “I. Instalações de Transporte e Serviços Prestados - h) Quantidades programadas e realizadas de gás nos pontos de recepção e entrega”. Propriedade da Transportadora Brasileira Gasoduto Bolívia-Brasil S.A.								

Fevereiro/2020			<h2 style="text-align: center;">Volumes Entregues</h2>					
(Mm³)	Entrega							
	Boa Esperança do Sul		São Carlos		Rio Claro		Limeira	
	Programado	Realizado	Programado	Realizado	Programado	Realizado	Programado	Realizado
01/02/20	210,0	156,3	250,0	251,9	1.100,0	1.162,1	1.100,0	1.025,5
02/02/20	140,1	69,5	247,5	228,5	1.095,3	1.109,7	1.016,2	973,6
03/02/20	79,6	163,1	233,7	268,4	1.120,0	1.173,7	983,6	1.051,0
04/02/20	195,0	171,2	290,0	285,7	1.189,0	1.188,0	1.065,0	1.059,0
05/02/20	170,0	227,8	0,0	303,2	1.180,0	1.185,3	1.070,0	1.059,3
06/02/20	201,4	204,4	297,4	301,8	1.178,0	1.195,6	1.069,2	1.085,1
07/02/20	200,0	221,6	290,0	300,6	1.175,0	1.189,4	1.060,0	1.058,9
08/02/20	170,0	157,8	255,0	269,6	1.170,0	1.126,9	1.045,0	993,1
09/02/20	49,5	49,6	233,2	233,9	1.103,4	1.106,8	963,3	966,3
10/02/20	148,4	148,6	269,5	269,8	1.163,5	1.164,7	1.028,6	1.029,6
11/02/20	60,9	166,9	240,3	287,0	1.110,1	1.193,8	980,2	1.068,7
12/02/20	180,0	208,7	290,0	290,0	1.210,0	1.218,0	1.080,0	1.072,3
13/02/20	229,3	230,7	305,1	307,0	1.100,0	1.214,8	1.055,6	1.062,2
14/02/20	227,0	228,8	275,0	276,5	1.165,0	1.172,7	1.035,0	1.041,7
15/02/20	230,0	175,6	300,0	248,1	1.100,0	1.154,4	1.000,0	1.020,1
16/02/20	180,0	43,8	280,0	229,8	1.100,0	1.143,0	1.000,0	1.003,5
17/02/20	180,0	165,3	280,0	277,2	1.100,0	1.161,9	1.000,0	1.045,7
18/02/20	165,0	221,7	285,0	292,9	1.190,0	1.210,0	1.065,0	1.071,3
19/02/20	220,2	232,8	295,1	286,9	1.228,8	1.221,5	1.080,2	1.064,0
20/02/20	221,0	246,3	292,0	275,1	1.230,0	1.211,6	1.075,0	1.071,9
21/02/20	242,0	243,6	284,0	281,9	1.215,0	1.228,3	146,2	1.076,5
22/02/20	224,0	154,6	260,0	261,3	1.150,0	1.229,8	1.020,0	1.056,8
23/02/20	30,0	34,5	230,0	248,5	1.190,0	1.180,9	1.020,0	1.005,6
24/02/20	150,0	68,4	270,0	274,9	1.161,8	1.156,3	1.045,5	978,2
25/02/20	56,0	64,2	245,0	245,1	1.160,0	1.185,8	1.050,0	1.014,3
26/02/20	65,0	143,5	270,0	264,5	1.190,0	1.194,6	1.080,0	1.031,0
27/02/20	246,1	173,1	274,9	282,7	1.210,8	1.198,2	1.071,1	1.024,7
28/02/20	145,0	177,3	270,0	282,9	1.200,0	1.206,0	1.050,0	1.036,9
29/02/20	175,0	134,3	248,0	270,9	1.152,0	1.217,8	1.018,0	1.023,8
Total	4.790,5	4.684,3	7.560,6	7.896,6	33.637,7	34.301,5	29.272,7	30.070,6
Volumes Entregues, em atendimento à Portaria ANP N° 1/2003 – "I. Instalações de Transporte e Serviços Prestados - h) Quantidades programadas e realizadas de gás nos pontos de recepção e entrega". Propriedade da Transportadora Brasileira Gasoduto Bolívia-Brasil S.A.								

Fevereiro/2020			<h2 style="text-align: center;">Volumes Entregues</h2>					
(Mm³)	Entrega							
	Americana		Jaguariúna		Itatiba		Guararema	
	Programado	Realizado	Programado	Realizado	Programado	Realizado	Programado	Realizado
01/02/20	1.600,0	323,1	1.300,0	1.191,4	450,0	449,0	500,0	514,2
02/02/20	319,2	305,0	1.120,8	1.154,9	438,5	438,2	508,8	506,4
03/02/20	310,1	353,2	1.174,9	1.278,3	463,9	573,0	509,7	544,0
04/02/20	360,0	396,0	1.279,0	1.248,9	575,0	578,4	540,0	531,3
05/02/20	400,0	333,1	1.280,0	1.294,8	570,0	568,2	540,0	537,9
06/02/20	361,0	366,3	1.283,8	1.280,2	600,4	598,7	531,2	529,7
07/02/20	370,0	355,8	1.290,0	1.305,0	605,0	585,1	540,0	529,1
08/02/20	305,0	310,1	1.230,0	1.228,4	465,0	474,2	515,0	500,4
09/02/20	325,1	326,1	1.167,5	1.184,8	442,5	449,0	482,7	489,9
10/02/20	419,4	419,8	1.249,7	1.263,9	590,0	596,7	542,2	548,4
11/02/20	344,3	384,7	1.175,2	1.312,1	449,8	618,6	470,3	612,4
12/02/20	375,0	350,4	1.295,0	1.257,5	615,0	603,7	640,0	596,1
13/02/20	415,6	418,2	1.264,0	1.261,7	587,7	586,6	582,8	581,7
14/02/20	407,0	409,8	1.309,0	1.312,7	571,0	572,6	553,0	554,8
15/02/20	420,0	363,9	1.260,0	1.209,5	585,0	468,7	585,0	515,8
16/02/20	320,0	329,3	1.260,0	1.149,3	580,0	457,8	580,0	544,4
17/02/20	320,0	363,2	1.200,0	1.233,3	450,0	567,6	490,0	524,5
18/02/20	390,0	361,9	1.250,0	1.151,4	610,0	577,4	550,0	583,5
19/02/20	349,8	343,2	1.150,1	1.195,0	575,3	584,8	573,3	525,8
20/02/20	351,0	357,0	1.153,0	1.262,3	574,0	591,7	575,0	492,0
21/02/20	345,0	410,7	1.205,0	1.287,9	585,0	579,4	470,0	549,9
22/02/20	493,6	341,0	1.250,0	1.256,7	480,0	472,7	520,0	509,1
23/02/20	390,0	360,9	1.250,0	1.268,4	440,0	441,7	520,0	518,6
24/02/20	363,2	335,4	1.225,7	1.229,2	564,1	512,4	521,2	487,7
25/02/20	360,0	342,6	1.250,0	1.273,5	450,0	535,4	520,0	495,6
26/02/20	365,0	411,5	1.290,0	1.359,5	595,0	586,7	535,0	534,1
27/02/20	356,7	396,6	1.290,0	1.382,1	590,0	602,9	500,0	515,8
28/02/20	420,0	380,1	1.355,0	1.357,2	585,0	607,8	535,0	515,5
29/02/20	363,0	366,9	1.201,0	1.218,5	465,0	471,5	512,0	466,8
Total	11.919,0	10.515,8	36.008,7	36.408,6	15.552,2	15.750,8	15.442,2	15.355,5
Volumes Entregues, em atendimento à Portaria ANP Nº 1/2003 – “I. Instalações de Transporte e Serviços Prestados - h) Quantidades programadas e realizadas de gás nos pontos de recepção e entrega”. Propriedade da Transportadora Brasileira Gasoduto Bolívia-Brasil S.A.								

Fevereiro/2020



Volumes Entregues

(Mm³)	Entrega									
	Sumaré		Campinas		Indaiatuba		Itirapina		Itu	
	Programado	Realizado	Programado	Realizado	Programado	Realizado	Programado	Realizado	Programado	Realizado
01/02/20	270,0	218,8	70,0	69,8	70,0	79,6	0,0	0,0	370,0	355,5
02/02/20	197,4	172,4	70,9	75,7	78,5	76,0	0,0	0,0	350,4	341,6
03/02/20	209,8	406,4	79,8	93,6	76,9	85,1	0,0	0,2	350,3	397,1
04/02/20	415,0	431,4	93,0	93,2	93,0	107,0	0,0	0,0	405,0	402,5
05/02/20	405,0	413,1	80,0	84,5	80,0	94,4	0,0	0,0	400,0	411,1
06/02/20	443,5	442,3	72,2	72,0	106,1	105,8	0,1	0,1	403,7	402,6
07/02/20	460,0	440,6	75,0	67,8	105,0	95,9	0,0	0,0	405,0	389,7
08/02/20	248,0	256,4	70,0	55,3	80,0	76,5	0,0	0,0	355,0	350,8
09/02/20	257,0	260,8	64,9	65,8	77,8	78,9	0,0	0,0	323,6	328,4
10/02/20	443,6	448,6	88,7	89,7	99,8	101,0	0,0	0,1	377,5	381,8
11/02/20	169,9	485,7	52,0	91,4	74,8	92,2	0,0	0,0	336,3	382,6
12/02/20	485,0	476,2	95,0	91,2	105,0	100,4	0,0	0,1	385,0	386,1
13/02/20	439,7	438,9	91,5	91,3	100,6	100,4	0,2	0,2	384,6	383,9
14/02/20	396,0	397,2	89,0	89,4	99,0	99,8	1,0	0,7	390,0	391,3
15/02/20	400,0	236,6	85,0	78,7	90,0	80,3	0,0	0,0	380,0	357,1
16/02/20	440,0	205,3	90,0	74,9	100,0	76,0	0,0	0,0	350,0	344,4
17/02/20	440,0	408,1	90,0	94,5	100,0	79,8	0,0	0,0	350,0	393,7
18/02/20	440,0	426,2	90,0	76,6	92,0	96,5	0,0	0,0	382,0	393,5
19/02/20	410,3	433,0	70,0	73,2	94,9	95,4	0,0	0,0	385,0	396,5
20/02/20	417,0	421,3	69,0	67,0	93,0	94,8	0,0	0,0	384,0	398,2
21/02/20	417,0	405,4	70,0	68,8	92,0	80,5	0,0	0,0	385,0	395,7
22/02/20	230,0	237,3	58,0	53,9	75,0	63,3	0,0	0,0	350,0	357,5
23/02/20	160,0	166,9	45,0	51,1	65,0	68,1	0,0	0,0	332,0	341,1
24/02/20	320,0	284,9	85,0	63,1	80,0	73,2	0,0	0,0	340,0	365,3
25/02/20	160,0	327,5	60,0	65,0	65,0	65,1	0,0	0,0	330,0	365,0
26/02/20	170,0	438,0	70,0	68,1	85,0	86,7	0,0	0,0	365,0	355,9
27/02/20	400,0	419,5	70,0	72,9	90,0	98,0	0,0	0,0	390,0	382,6
28/02/20	415,0	421,2	65,0	78,5	80,0	79,3	0,0	0,0	340,0	379,2
29/02/20	235,0	234,6	78,0	60,6	80,0	64,6	0,0	0,0	355,0	336,9
Total	9.894,1	10.354,7	2.186,9	2.177,8	2.528,4	2.494,6	1,3	1,3	10.654,3	10.867,8

Volumes Entregues, em atendimento à Portaria ANP N° 1/2003 – "I. Instalações de Transporte e Serviços Prestados - h) Quantidades programadas e realizadas de gás nos pontos de recepção e entrega". Propriedade da Transportadora Brasileira Gasoduto Bolívia-Brasil S.A.


Fevereiro/2020




Volumes Entregues


(Mm³)	Entrega									
	Porto Feliz		Araçoiaba da Serra		Itapetininga		GEMINI		REPAR	
	Programado	Realizado	Programado	Realizado	Programado	Realizado	Programado	Realizado	Programado	Realizado
01/02/20	470,0	389,0	170,0	168,4	0,0	4,7	0,0	0,0	1.300,0	1.292,3
02/02/20	374,8	357,1	170,0	162,3	5,0	5,9	0,0	0,0	1.241,7	1.309,4
03/02/20	374,2	477,0	317,9	177,1	5,0	9,6	0,0	196,8	1.300,0	1.297,9
04/02/20	490,0	493,4	175,0	181,0	8,0	6,4	420,7	430,8	1.300,0	1.288,2
05/02/20	510,0	520,5	175,0	178,5	10,0	6,9	250,0	428,3	1.300,0	1.301,4
06/02/20	502,4	501,0	177,6	177,4	8,1	8,1	425,8	424,7	1.317,9	1.314,3
07/02/20	505,0	477,1	358,0	180,4	0,0	8,3	425,0	427,9	1.318,0	1.302,4
08/02/20	390,0	394,6	170,0	170,3	5,0	2,1	425,0	432,6	1.300,0	1.321,0
09/02/20	327,4	332,2	161,9	164,6	1,7	1,8	434,2	440,7	1.288,9	1.308,0
10/02/20	455,6	460,8	176,4	178,8	5,5	5,5	439,7	444,7	1.225,2	1.239,2
11/02/20	365,0	466,0	154,8	176,6	2,1	7,9	428,2	439,5	1.299,9	1.321,2
12/02/20	470,0	482,1	200,0	177,3	0,0	7,8	440,0	435,1	1.300,0	1.350,6
13/02/20	469,9	469,1	179,5	179,6	8,9	8,9	268,6	268,1	1.368,2	1.365,9
14/02/20	472,0	473,3	179,0	179,4	4,0	3,9	0,0	0,0	1.416,0	1.420,5
15/02/20	450,0	408,1	180,0	168,9	10,0	4,5	0,0	0,0	1.300,0	1.373,7
16/02/20	390,0	360,8	180,0	164,7	8,0	4,8	265,0	0,0	1.300,0	1.408,1
17/02/20	390,0	480,3	180,0	178,0	8,0	3,3	0,0	0,0	1.300,0	1.322,9
18/02/20	470,0	497,5	175,0	176,9	6,0	6,2	0,0	0,7	1.365,0	1.265,6
19/02/20	489,9	506,9	174,0	177,0	6,0	4,2	330,0	355,8	1.200,0	1.329,5
20/02/20	485,0	509,6	171,0	178,5	6,0	6,3	330,0	460,7	1.260,0	1.377,9
21/02/20	488,0	501,2	173,0	178,8	5,0	5,9	445,0	466,5	1.330,0	1.394,0
22/02/20	400,0	422,5	165,0	169,8	4,0	4,4	453,0	462,9	1.370,0	1.441,5
23/02/20	350,0	369,5	156,0	164,9	4,0	1,1	445,0	460,2	1.420,0	1.460,9
24/02/20	420,0	424,0	165,0	177,6	5,0	2,0	450,0	458,6	1.400,0	1.440,0
25/02/20	355,0	434,5	160,0	176,5	2,0	4,0	445,0	459,0	1.450,0	1.389,7
26/02/20	430,0	398,4	160,0	176,7	2,0	7,1	445,0	384,0	1.400,0	1.395,1
27/02/20	470,0	495,0	175,0	178,8	4,0	7,9	447,0	0,0	1.400,0	1.397,5
28/02/20	380,0	489,4	170,0	176,0	6,0	8,3	0,0	0,0	1.300,0	1.499,3
29/02/20	405,0	402,5	168,0	171,6	4,0	7,2	0,0	0,0	1.362,0	1.493,0
Total	12.549,1	12.993,4	5.317,2	5.066,4	143,4	164,9	8.012,2	7.877,7	38.432,7	39.420,8


Volumes Entregues, em atendimento à Portaria ANP N° 1/2003 – "I. Instalações de Transporte e Serviços Prestados - h) Quantidades programadas e realizadas de gás nos pontos de recepção e entrega". Propriedade da Transportadora Brasileira Gasoduto Bolívia-Brasil S.A.

Fevereiro/2020			Volumes Entregues			
(Mm³)	Entrega					
	REPLAN		Canoas UTE		Gascar	
	Programado	Realizado	Programado	Realizado	Programado	Realizado
01/02/20	1.700,0	1.736,7	0,0	0,0	2.000,0	3.264,7
02/02/20	2.004,7	1.737,0	0,0	0,0	0,0	58,8
03/02/20	1.658,5	1.750,6	0,0	0,0	0,0	0,0
04/02/20	1.725,0	1.638,8	0,0	0,0	3.833,3	849,7
05/02/20	1.800,0	1.620,4	0,0	0,0	0,0	0,0
06/02/20	1.624,2	1.619,7	0,0	0,0	0,0	0,0
07/02/20	1.625,0	1.671,2	0,0	0,0	0,0	0,0
08/02/20	1.630,0	1.706,3	0,0	0,0	0,0	0,0
09/02/20	1.669,3	1.675,1	0,0	0,0	0,0	0,0
10/02/20	1.752,8	1.755,2	0,0	0,0	0,0	0,0
11/02/20	1.670,0	1.731,5	0,0	0,0	833,3	0,0
12/02/20	1.690,0	1.778,8	0,0	0,0	0,0	0,0
13/02/20	1.732,4	1.768,7	0,0	0,0	0,0	0,0
14/02/20	1.831,0	1.870,4	0,0	0,0	0,0	0,0
15/02/20	1.700,0	1.898,5	0,0	0,0	0,0	0,0
16/02/20	1.700,0	1.883,5	0,0	0,0	0,0	0,0
17/02/20	1.680,0	1.747,2	0,0	0,0	0,0	0,0
18/02/20	1.830,0	1.696,7	0,0	0,0	0,0	0,0
19/02/20	1.690,0	1.698,9	0,0	0,0	0,0	0,0
20/02/20	1.690,0	1.654,0	0,0	0,0	0,0	0,0
21/02/20	1.680,0	1.707,5	0,0	0,0	0,0	0,0
22/02/20	1.467,2	1.685,8	0,0	0,0	131,6	0,0
23/02/20	1.700,0	1.661,4	0,0	0,0	0,0	0,0
24/02/20	1.736,2	1.625,4	0,0	0,0	0,0	0,0
25/02/20	1.650,0	1.683,5	0,0	0,0	0,0	0,0
26/02/20	1.685,0	2.190,8	0,0	0,0	0,0	0,0
27/02/20	1.650,0	2.085,8	0,0	0,0	0,0	0,0
28/02/20	2.140,0	2.040,9	0,0	0,0	0,0	0,0
29/02/20	1.859,0	1.900,2	0,0	0,0	0,0	0,0
Total	49.970,4	51.220,4	0,0	0,0	6.798,3	4.173,2
Volumes Entregues, em atendimento à Portaria ANP Nº 1/2003 – “I. Instalações de Transporte e Serviços Prestados - h) Quantidades programadas e realizadas de gás nos pontos de recepção e entrega”. Propriedade da Transportadora Brasileira Gasoduto Bolívia-Brasil S.A.						

(Mm³)	Entrega							
	Jacutinga		Guararema		Campo Largo		Araucária CIC	
	Programado	Realizado	Programado	Realizado	Programado	Realizado	Programado	Realizado
01/02/20	270,0	300,4	6.000,0	5.768,4	130,0	78,7	1.100,0	668,4
02/02/20	287,0	300,1	2.000,0	2.560,0	78,0	81,5	659,8	659,7
03/02/20	276,0	298,7	3.666,7	2.326,0	86,2	101,0	689,9	802,2
04/02/20	298,0	372,0	5.583,3	3.469,7	102,0	101,6	800,0	818,1
05/02/20	300,0	262,6	3.000,0	3.063,7	100,0	101,0	1.000,0	887,2
06/02/20	276,1	275,4	2.348,6	2.342,1	97,2	97,0	920,0	917,5
07/02/20	320,0	313,5	2.230,0	2.147,8	98,0	150,7	925,0	889,5
08/02/20	255,0	320,2	2.000,0	2.155,0	95,0	167,9	900,0	705,4
09/02/20	298,2	299,3	2.212,0	2.244,7	142,7	144,8	752,2	763,3
10/02/20	244,2	244,5	3.660,2	3.701,7	187,1	189,3	872,1	882,0
11/02/20	270,3	349,6	4.741,7	6.647,0	156,8	188,4	749,7	801,3
12/02/20	285,0	290,2	7.825,0	7.791,0	190,0	187,1	820,0	768,6
13/02/20	304,8	311,2	8.016,0	8.001,3	186,5	186,2	703,0	701,8
14/02/20	259,0	264,3	6.867,0	7.328,8	191,0	191,6	782,0	784,5
15/02/20	305,0	372,9	7.000,0	6.961,2	185,0	162,6	700,0	646,1
16/02/20	305,0	307,9	3.500,0	5.299,7	160,0	145,0	700,0	629,7
17/02/20	295,0	293,5	1.000,0	5.378,4	160,0	179,0	700,0	849,0
18/02/20	295,0	315,4	3.000,0	1.520,5	175,0	178,6	760,0	822,5
19/02/20	309,6	296,2	2.000,0	2.065,4	176,3	186,3	817,1	861,4
20/02/20	306,0	306,4	2.000,0	4.030,1	178,0	174,6	813,0	817,5
21/02/20	295,0	295,2	4.500,0	5.006,8	175,0	180,3	830,0	778,4
22/02/20	300,0	298,9	6.200,0	6.657,3	160,0	150,7	680,0	654,2
23/02/20	300,0	294,1	4.500,0	4.426,7	135,0	128,2	600,0	602,1
24/02/20	291,7	292,9	1.072,1	2.074,0	160,0	146,4	700,0	695,2
25/02/20	295,0	292,1	2.200,0	2.143,1	165,0	143,0	650,0	703,5
26/02/20	300,0	300,7	2.000,0	2.042,8	165,0	168,5	700,0	830,8
27/02/20	300,0	308,4	6.000,0	5.330,0	195,0	174,8	850,0	853,4
28/02/20	295,0	307,9	7.840,0	7.342,8	170,0	177,7	815,0	803,7
29/02/20	320,0	391,9	8.065,0	7.453,0	161,0	158,1	642,0	676,0
Total	8.455,8	8.876,6	121.027,5	127.279,1	4.360,9	4.420,5	22.630,8	22.273,2
Volumes Entregues, em atendimento à Portaria ANP Nº 1/2003 – "I. Instalações de Transporte e Serviços Prestados - h) Quantidades programadas e realizadas de gás nos pontos de recepção e entrega". Propriedade da Transportadora Brasileira Gasoduto Bolívia-Brasil S.A.								

Fevereiro/2020			Volumes Entregues					
(Mm³)	Entrega							
	Araucária UTE		Joinville		Guaramirim		Gaspar	
	Programado	Realizado	Programado	Realizado	Programado	Realizado	Programado	Realizado
01/02/20	0,0	0,0	100,0	46,5	350,0	358,5	100,0	102,5
02/02/20	0,2	0,0	47,9	57,1	347,9	400,6	88,6	94,1
03/02/20	0,0	0,0	70,9	129,1	426,9	521,8	116,6	222,8
04/02/20	0,0	0,0	130,0	138,1	526,0	537,2	220,0	213,3
05/02/20	2.100,0	0,0	135,0	131,7	520,0	511,4	225,0	217,4
06/02/20	0,0	0,0	132,0	131,4	522,7	521,3	230,0	229,4
07/02/20	0,0	0,0	0,0	122,4	0,0	534,5	0,0	221,4
08/02/20	0,0	0,0	70,0	49,2	370,0	407,3	110,0	106,2
09/02/20	0,0	0,0	57,9	58,8	412,6	418,8	88,4	89,7
10/02/20	0,0	0,0	133,6	135,2	539,1	545,3	231,2	233,9
11/02/20	0,0	0,0	29,8	137,9	402,8	543,0	68,9	220,1
12/02/20	0,0	0,0	145,0	146,8	545,0	506,2	230,0	235,4
13/02/20	0,0	0,0	148,5	148,2	501,5	500,7	221,8	221,4
14/02/20	0,0	0,0	141,0	141,2	518,0	519,5	224,0	224,3
15/02/20	0,0	0,0	100,0	78,1	500,0	371,4	200,0	118,1
16/02/20	0,0	0,0	100,0	97,5	400,0	406,1	100,0	96,8
17/02/20	0,0	0,0	80,0	148,5	400,0	496,5	100,0	225,8
18/02/20	0,0	0,0	135,0	146,7	535,0	472,2	215,0	223,6
19/02/20	0,0	0,0	141,9	145,9	460,0	462,7	222,0	235,4
20/02/20	0,0	0,0	140,0	138,3	455,0	499,0	215,0	230,8
21/02/20	0,0	0,0	140,0	136,3	445,0	520,9	223,0	230,8
22/02/20	0,0	0,0	68,0	57,5	370,0	372,7	115,0	122,1
23/02/20	0,0	0,0	39,8	72,1	380,0	400,9	75,0	106,6
24/02/20	0,0	0,0	120,0	130,5	420,0	491,3	180,0	200,9
25/02/20	0,0	0,0	70,0	136,9	400,0	511,0	100,0	201,9
26/02/20	0,0	0,0	75,0	142,4	450,0	535,4	150,0	232,1
27/02/20	0,0	0,0	125,0	142,4	470,0	528,8	190,0	228,5
28/02/20	0,0	0,0	135,0	136,2	500,0	501,5	220,0	221,2
29/02/20	0,0	0,0	78,0	75,6	369,0	355,9	117,0	97,8
Total	2.100,2	0,0	2.889,3	3.358,6	12.536,5	13.752,3	4.576,5	5.404,1
Volumes Entregues, em atendimento à Portaria ANP Nº 1/2003 – “I. Instalações de Transporte e Serviços Prestados - h) Quantidades programadas e realizadas de gás nos pontos de recepção e entrega”. Propriedade da Transportadora Brasileira Gasoduto Bolívia-Brasil S.A.								

Fevereiro/2020			Volumes Entregues					
(Mm³)	Entrega							
	Brusque		Tijucas		São Pedro de Alcântara		Tubarão	
	Programado	Realizado	Programado	Realizado	Programado	Realizado	Programado	Realizado
01/02/20	15,0	10,4	300,0	290,8	120,0	125,7	120,0	123,7
02/02/20	8,7	7,8	286,2	287,4	155,2	99,2	119,4	118,5
03/02/20	11,5	24,5	297,8	338,7	110,0	140,0	124,5	137,4
04/02/20	22,0	23,5	330,0	322,1	141,0	138,8	135,0	131,1
05/02/20	25,0	24,6	335,0	314,9	140,0	142,1	135,0	131,6
06/02/20	25,5	25,4	314,1	313,2	145,8	145,4	129,4	129,1
07/02/20	25,0	26,1	418,0	328,5	145,0	154,2	0,0	139,3
08/02/20	12,0	12,7	295,0	304,4	125,0	129,1	120,0	126,5
09/02/20	9,1	9,2	281,2	285,4	98,3	99,8	116,0	117,6
10/02/20	24,4	24,7	323,4	327,1	141,5	143,1	131,6	133,1
11/02/20	9,8	27,5	265,0	309,1	112,8	138,7	120,0	130,4
12/02/20	30,0	27,2	315,0	287,0	145,0	142,0	135,0	131,3
13/02/20	25,2	25,2	303,4	302,8	141,6	141,3	129,4	129,2
14/02/20	23,0	22,8	332,0	333,1	149,0	149,8	132,0	132,6
15/02/20	24,0	11,5	300,0	300,5	140,0	129,6	130,0	114,4
16/02/20	20,0	10,6	300,0	295,4	130,0	99,0	130,0	114,8
17/02/20	20,0	25,7	300,0	321,7	130,0	143,0	130,0	131,6
18/02/20	25,0	24,2	310,0	309,8	137,0	146,9	128,0	132,8
19/02/20	24,8	26,2	303,0	315,4	144,8	150,0	126,9	130,3
20/02/20	24,0	24,0	298,0	333,8	140,0	156,7	127,0	131,8
21/02/20	25,0	23,9	300,0	316,1	145,0	168,3	125,0	145,1
22/02/20	13,0	12,3	270,0	267,0	130,0	147,2	120,0	128,3
23/02/20	10,0	8,4	265,0	271,4	120,0	104,3	110,0	117,9
24/02/20	20,0	12,8	290,0	314,3	130,0	131,3	120,0	118,1
25/02/20	10,0	20,9	260,0	319,9	100,0	106,9	110,0	127,4
26/02/20	20,0	24,2	300,0	333,5	130,0	130,5	130,0	140,7
27/02/20	25,0	23,6	320,0	321,6	150,0	136,6	130,0	131,2
28/02/20	25,0	23,1	324,0	313,9	122,0	146,1	135,0	136,0
29/02/20	11,0	12,4	298,0	285,4	129,0	119,9	114,0	117,5
Total	562,9	575,3	8.834,0	8.964,1	3.848,0	3.905,4	3.513,2	3.729,2
Volumes Entregues, em atendimento à Portaria ANP Nº 1/2003 – “I. Instalações de Transporte e Serviços Prestados - h) Quantidades programadas e realizadas de gás nos pontos de recepção e entrega”. Propriedade da Transportadora Brasileira Gasoduto Bolívia-Brasil S.A.								

Fevereiro/2020			Volumes Entregues					
(Mm³)	Entrega							
	Urussanga		Nova Veneza		V. do Cedro		Igrejinha	
	Programado	Realizado	Programado	Realizado	Programado	Realizado	Programado	Realizado
01/02/20	350,0	361,0	350,0	351,9	70,0	72,5	20,0	17,7
02/02/20	358,5	359,4	397,8	349,3	64,8	58,7	17,2	14,2
03/02/20	358,7	365,2	388,3	389,2	79,2	205,0	15,8	21,9
04/02/20	591,2	367,1	381,0	387,4	203,0	207,2	20,0	19,7
05/02/20	208,0	352,9	385,0	379,8	205,0	207,3	24,0	19,4
06/02/20	335,2	334,3	387,6	390,8	205,2	204,7	19,0	18,7
07/02/20	11,0	365,7	340,0	393,4	200,0	199,7	20,0	24,0
08/02/20	330,0	365,4	370,0	353,5	72,0	80,9	18,0	18,5
09/02/20	362,1	367,4	359,8	369,1	72,0	72,9	19,0	19,6
10/02/20	352,1	356,2	383,9	398,4	210,6	213,0	21,8	22,1
11/02/20	358,3	342,1	350,2	385,5	83,3	210,0	14,2	20,6
12/02/20	340,0	325,0	400,0	385,5	215,0	213,3	25,0	21,7
13/02/20	318,5	317,9	382,8	382,2	207,2	206,8	22,6	22,6
14/02/20	337,0	337,7	381,0	382,1	198,0	198,2	23,0	23,5
15/02/20	320,0	329,5	380,0	361,8	210,0	82,4	25,0	17,1
16/02/20	360,0	331,8	345,0	350,6	80,0	63,6	20,0	18,3
17/02/20	360,0	354,9	345,0	405,7	70,0	207,5	10,0	21,3
18/02/20	345,0	341,2	383,0	389,8	207,0	215,4	20,0	24,1
19/02/20	338,0	360,9	388,0	394,1	219,6	211,6	23,0	21,8
20/02/20	335,0	329,3	375,0	386,0	200,0	209,3	23,0	23,6
21/02/20	330,0	350,8	377,0	389,5	200,0	206,9	22,0	21,1
22/02/20	325,0	350,3	350,0	368,5	81,0	80,8	18,0	20,1
23/02/20	340,0	348,9	345,0	350,6	40,0	56,6	18,0	20,4
24/02/20	340,0	352,6	630,0	375,2	200,0	165,0	17,0	20,0
25/02/20	335,0	360,1	340,0	369,6	100,0	173,8	20,0	22,7
26/02/20	365,0	367,4	366,0	392,7	180,0	211,2	22,0	22,1
27/02/20	365,0	363,2	360,0	390,6	200,0	202,3	23,0	21,0
28/02/20	345,0	366,4	380,0	397,0	0,0	190,0	0,0	22,0
29/02/20	327,0	350,7	363,0	372,8	82,0	69,8	17,0	19,1
Total	9.740,6	10.175,2	10.984,5	10.992,6	4.154,8	4.696,3	557,7	598,8
Volumes Entregues, em atendimento à Portaria ANP Nº 1/2003 – “I. Instalações de Transporte e Serviços Prestados - h) Quantidades programadas e realizadas de gás nos pontos de recepção e entrega”. Propriedade da Transportadora Brasileira Gasoduto Bolívia-Brasil S.A.								

Fevereiro/2020



Volumes Entregues

(Mm³)	Entrega									
	Araricá		Cachoeirinha		Canoas		Refap		Total	Total
	Programado	Realizado	Programado	Realizado	Programado	Realizado	Programado	Realizado	Programado	Realizado
01/02/20	210,0	200,7	320,0	316,3	850,0	777,9	700,0	524,9	26.509,0	23.799,7
02/02/20	195,3	184,3	303,7	285,4	662,5	639,8	527,0	508,7	16.674,0	16.766,7
03/02/20	192,0	211,7	320,5	348,0	669,2	875,6	507,0	488,2	18.337,4	19.036,3
04/02/20	186,8	211,8	349,9	352,5	915,0	943,2	498,0	499,0	26.582,8	21.344,0
05/02/20	448,0	213,7	350,0	349,3	890,0	913,3	470,0	504,1	22.113,0	20.015,1
06/02/20	213,8	213,2	346,6	345,7	858,5	856,1	476,9	475,6	19.315,0	19.333,7
07/02/20	215,0	217,2	340,0	351,1	850,0	899,9	474,0	428,8	18.299,0	19.279,2
08/02/20	200,0	203,1	310,0	302,8	850,0	824,2	460,0	458,2	17.455,0	17.617,4
09/02/20	193,0	195,9	288,7	293,0	719,8	730,5	500,0	507,4	17.029,2	17.224,3
10/02/20	214,5	217,0	343,9	347,8	871,0	880,9	491,3	496,9	20.600,3	20.786,3
11/02/20	191,8	215,7	273,2	345,8	0,0	874,2	347,8	482,2	19.443,6	23.995,1
12/02/20	220,0	212,4	336,0	342,7	880,0	826,8	480,0	455,6	25.199,0	24.982,0
13/02/20	207,7	207,3	337,4	336,8	816,1	814,7	437,7	437,0	24.807,0	24.948,6
14/02/20	209,0	209,7	360,0	337,4	908,0	911,0	401,0	402,4	23.651,0	24.191,3
15/02/20	0,0	197,4	340,0	289,5	820,0	818,0	99,0	405,3	22.628,0	22.276,1
16/02/20	200,0	190,8	300,0	289,5	815,0	742,4	450,0	399,8	19.193,0	20.039,6
17/02/20	150,0	212,9	152,0	344,9	700,0	866,3	289,0	428,6	15.604,0	21.827,5
18/02/20	212,0	216,8	342,0	346,8	805,0	1.032,2	395,0	438,7	19.551,0	18.184,0
19/02/20	212,0	213,8	339,0	351,2	851,0	1.043,3	437,0	547,0	18.675,4	19.368,7
20/02/20	210,0	217,1	336,0	383,3	1.010,0	997,2	435,0	597,8	18.789,0	21.487,2
21/02/20	207,0	215,0	340,0	390,5	1.000,0	988,3	580,0	675,5	20.678,2	22.730,1
22/02/20	0,0	198,1	290,0	301,8	900,0	916,2	690,0	694,9	22.116,2	22.730,3
23/02/20	185,0	183,0	280,0	278,2	760,0	718,5	690,0	729,9	19.833,3	19.758,1
24/02/20	200,0	194,5	280,0	290,8	800,0	830,8	700,0	646,1	17.707,5	18.250,1
25/02/20	170,0	192,3	270,0	293,8	800,0	737,6	700,0	629,5	17.602,0	18.383,9
26/02/20	200,0	205,8	295,0	323,2	800,0	901,6	700,0	633,5	18.332,0	19.733,6
27/02/20	205,0	205,4	330,0	335,1	820,0	926,2	700,0	576,8	23.206,2	22.704,2
28/02/20	205,0	205,8	320,0	338,7	870,0	915,7	620,0	655,8	24.557,0	24.766,5
29/02/20	196,0	192,5	287,0	310,1	812,0	851,3	402,0	725,7	23.215,0	23.190,4
Total	5.648,9	5.954,9	9.080,9	9.522,2	23.303,1	25.053,8	14.657,6	15.454,0	597.703,2	608.750,2

Volumes Entregues, em atendimento à Portaria ANP Nº 1/2003 – "I. Instalações de Transporte e Serviços Prestados - h) Quantidades programadas e realizadas de gás nos pontos de recepção e entrega". Propriedade da Transportadora Brasileira Gasoduto Bolívia-Brasil S.A.