




Outubro			Volumes Entregues					
(Mm³)	Entrega							
	Corumbá		Campo Grande		Três Lagoas / UTE		Valparaíso	
	Programado	Realizado	Programado	Realizado	Programado	Realizado	Programado	Realizado
01/10/21	0,0	0,0	649,5	98,6	1.779,8	1.884,2	32,9	35,3
02/10/21	0,0	0,0	260,8	85,3	1.899,8	1.916,9	25,1	6,9
03/10/21	0,0	0,0	520,8	72,3	1.902,8	1.872,7	35,0	23,0
04/10/21	0,0	0,0	232,9	98,8	2.089,4	1.910,0	24,9	39,3
05/10/21	0,0	0,0	910,8	96,7	1.920,8	1.916,4	2,7	40,6
06/10/21	0,0	0,0	664,1	87,4	1.909,8	1.873,4	40,8	13,2
07/10/21	0,0	0,0	1.026,9	81,1	1.900,1	1.899,3	12,5	0,7
08/10/21	0,0	0,0	493,2	84,8	1.850,2	1.848,8	5,4	0,5
09/10/21	0,0	0,0	214,3	85,2	1.749,8	1.878,7	1,3	1,6
10/10/21	0,0	0,0	80,2	81,3	1.969,8	1.863,9	2,9	0,6
11/10/21	0,0	0,0	308,8	86,3	1.890,3	1.901,8	4,6	0,5
12/10/21	0,0	0,0	356,4	80,0	1.899,8	1.870,5	6,7	23,8
13/10/21	0,0	0,0	100,0	100,2	1.900,0	1.857,3	10,0	22,3
14/10/21	0,0	0,0	503,1	92,7	1.919,8	1.914,4	5,1	0,7
15/10/21	0,0	0,0	363,1	101,2	1.561,7	1.769,1	4,2	15,1
16/10/21	0,0	0,0	112,8	102,6	1.454,9	1.434,5	24,8	8,9
17/10/21	0,0	0,0	170,2	79,4	1.450,1	1.438,9	2,9	10,8
18/10/21	0,0	0,0	254,6	95,9	1.850,3	1.876,0	4,2	0,7
19/10/21	0,0	0,0	434,8	91,6	2.109,8	1.919,4	8,3	0,9
20/10/21	0,0	0,0	334,4	96,6	1.965,2	1.923,9	5,8	0,4
21/10/21	0,0	0,0	267,3	80,2	1.996,1	1.917,0	3,9	1,0
22/10/21	0,0	0,0	90,0	88,8	1.940,1	1.904,4	5,8	0,5
23/10/21	0,0	0,0	87,8	79,9	1.909,9	1.884,8	2,1	0,5
24/10/21	0,0	0,0	74,9	77,6	2.129,8	1.989,1	3,8	0,7
25/10/21	0,0	0,0	100,0	99,2	2.100,1	2.009,3	4,2	5,8
26/10/21	0,0	0,0	100,0	97,0	1.939,8	1.882,0	7,5	0,5
27/10/21	0,0	0,0	100,0	91,3	1.962,5	1.879,9	4,2	0,4
28/10/21	0,0	0,0	265,1	77,1	1.920,2	1.899,8	3,3	0,2
29/10/21	0,0	0,0	210,8	95,9	1.920,9	1.849,7	2,3	0,6
30/10/21	0,0	0,0	94,8	88,4	1.899,9	1.862,6	2,1	0,6
31/10/21	0,0	0,0	91,8	78,8	1.915,1	1.889,1	2,1	0,6
Total	0,0	0,0	9.382,5	2.673,2	56.693,4	55.848,7	299,2	256,6
Volumes Entregues, em atendimento à Portaria ANP Nº 1/2003 – “I. Instalações de Transporte e Serviços Prestados - h) Quantidades programadas e realizadas de gás nos pontos de recepção e entrega”. Propriedade da Transportadora Brasileira Gasoduto Bolívia-Brasil S.A.								


(Mm³)	Entrega							
	Bilac		Guaíçara		Iacanga		Ibitinga	
	Programado	Realizado	Programado	Realizado	Programado	Realizado	Programado	Realizado
01/10/21	75,9	66,2	42,3	66,1	252,3	266,3	14,0	12,0
02/10/21	54,9	70,8	39,9	57,1	280,1	304,2	18,1	8,3
03/10/21	49,8	25,7	41,8	43,9	299,8	259,6	18,3	4,9
04/10/21	45,3	59,8	40,2	64,7	275,2	361,8	18,1	14,7
05/10/21	70,3	90,6	49,8	65,8	269,8	287,4	16,9	12,7
06/10/21	80,2	74,1	45,2	65,6	300,1	270,0	16,9	12,7
07/10/21	74,8	58,2	46,1	72,7	315,2	294,5	17,1	13,4
08/10/21	61,2	62,2	42,3	64,9	344,9	289,6	17,3	12,8
09/10/21	55,2	54,9	39,9	49,6	269,8	301,3	20,3	8,7
10/10/21	49,9	58,6	44,8	54,0	369,8	345,5	17,0	5,3
11/10/21	57,2	59,7	40,9	41,7	328,0	320,8	17,1	12,0
12/10/21	62,0	62,1	42,3	28,2	370,1	336,0	16,8	8,8
13/10/21	80,0	76,5	66,0	64,5	320,0	258,3	12,0	12,8
14/10/21	85,3	93,2	42,3	70,3	349,8	373,7	16,8	10,3
15/10/21	69,9	58,1	42,3	68,0	396,9	294,9	17,3	12,8
16/10/21	52,8	37,8	41,9	57,2	289,8	308,0	16,8	7,5
17/10/21	26,8	37,8	44,3	47,3	320,0	317,9	17,1	5,1
18/10/21	64,2	51,3	42,8	68,0	409,8	414,0	17,9	15,8
19/10/21	65,1	48,2	42,2	69,8	490,3	409,5	16,8	13,0
20/10/21	54,0	43,3	42,3	68,4	415,2	395,8	16,9	13,5
21/10/21	42,9	38,1	42,3	67,1	319,8	297,0	17,1	13,0
22/10/21	44,8	48,5	42,3	62,7	312,2	307,9	17,3	13,0
23/10/21	45,0	40,8	42,2	51,5	319,8	299,7	16,9	7,4
24/10/21	33,0	36,5	42,2	50,8	360,2	324,5	17,3	5,6
25/10/21	60,1	43,3	41,9	70,4	410,1	402,0	17,1	10,9
26/10/21	44,9	49,3	41,8	68,1	430,1	373,2	17,1	12,1
27/10/21	50,0	52,7	44,8	68,3	349,8	247,1	16,0	12,7
28/10/21	51,8	42,1	41,9	69,4	390,3	309,1	17,2	12,9
29/10/21	44,8	49,9	60,1	73,6	311,8	321,0	15,0	11,8
30/10/21	50,0	39,3	43,1	60,6	409,9	380,5	17,8	7,3
31/10/21	35,1	39,7	42,2	46,5	414,8	365,5	17,1	3,5
Total	1.701,9	1.629,6	1.321,8	1.830,0	10.280,4	9.670,9	507,7	323,8
Volumes Entregues, em atendimento à Portaria ANP Nº 1/2003 – “I. Instalações de Transporte e Serviços Prestados - h) Quantidades programadas e realizadas de gás nos pontos de recepção e entrega”. Propriedade da Transportadora Brasileira Gasoduto Bolívia-Brasil S.A.								


Outubro			Volumes Entregues													
									Entrega							
									Boa Esperança do Sul		São Carlos		Rio Claro		Limeira	
(Mm³)	Programado	Realizado	Programado	Realizado	Programado	Realizado	Programado	Realizado								
01/10/21	368,2	379,5	329,8	330,2	1.490,3	1.482,2	1.251,1	1.257,4								
02/10/21	330,3	335,6	320,0	296,1	1.500,2	1.466,3	1.280,3	1.255,2								
03/10/21	289,9	149,3	290,3	273,4	1.474,8	1.459,1	1.249,9	1.226,0								
04/10/21	219,8	247,0	320,0	314,1	1.479,9	1.470,9	1.240,0	1.221,1								
05/10/21	299,9	390,8	261,7	327,2	1.560,3	1.557,6	1.300,1	1.294,0								
06/10/21	389,8	364,2	320,0	323,8	1.549,9	1.545,5	1.339,8	1.283,7								
07/10/21	381,9	380,0	335,3	326,8	1.589,8	1.527,6	1.310,0	1.252,6								
08/10/21	369,9	361,3	310,2	310,0	1.500,2	1.543,5	1.230,1	1.252,1								
09/10/21	325,0	352,9	289,8	287,4	1.540,2	1.511,4	1.250,0	1.193,5								
10/10/21	149,9	137,2	280,0	274,9	1.600,1	1.513,0	1.254,9	1.204,0								
11/10/21	110,2	217,4	319,9	318,9	1.456,3	1.443,4	1.147,2	1.168,2								
12/10/21	350,1	228,3	290,3	297,1	1.549,8	1.495,5	1.255,2	1.234,6								
13/10/21	367,0	296,2	319,0	318,3	1.541,0	1.507,6	1.354,0	1.251,4								
14/10/21	369,9	386,9	325,3	315,5	1.549,8	1.543,5	1.294,8	1.300,4								
15/10/21	420,1	385,1	329,9	318,7	1.570,2	1.537,5	1.325,2	1.289,7								
16/10/21	370,3	375,8	309,9	301,9	1.504,8	1.490,3	1.256,9	1.237,6								
17/10/21	229,9	165,4	279,8	277,8	1.450,0	1.428,9	1.170,0	1.176,4								
18/10/21	180,2	215,8	336,8	321,8	1.500,2	1.513,4	1.294,8	1.273,7								
19/10/21	400,3	386,8	290,1	306,5	1.539,8	1.537,7	1.332,2	1.318,8								
20/10/21	420,1	402,1	320,0	320,2	1.648,9	1.535,0	1.300,1	1.319,9								
21/10/21	420,1	405,5	339,8	332,2	1.599,9	1.570,8	1.389,9	1.333,1								
22/10/21	400,0	404,1	329,9	316,4	1.580,1	1.564,3	1.350,3	1.315,4								
23/10/21	329,8	387,6	310,3	293,3	1.471,6	1.494,5	1.310,3	1.238,3								
24/10/21	400,0	317,6	289,9	278,4	1.509,8	1.454,9	1.199,8	1.153,0								
25/10/21	199,9	237,0	329,8	319,4	1.520,2	1.541,0	1.240,2	1.249,4								
26/10/21	474,8	402,1	320,3	316,4	1.580,1	1.581,7	1.319,8	1.297,3								
27/10/21	395,8	413,2	320,1	314,2	1.579,8	1.542,2	1.315,2	1.275,5								
28/10/21	401,7	414,9	330,2	326,9	1.579,9	1.593,6	1.330,3	1.315,8								
29/10/21	420,0	399,9	329,9	322,1	1.591,7	1.589,5	1.333,1	1.300,9								
30/10/21	390,3	399,5	309,8	298,2	1.574,8	1.540,2	1.295,2	1.233,3								
31/10/21	405,2	327,3	283,1	279,3	1.467,2	1.456,8	1.167,2	1.129,4								
Total	10.174,8	9.939,0	9.387,7	9.278,3	46.183,8	45.582,6	38.520,2	37.722,2								
Volumes Entregues, em atendimento à Portaria ANP Nº 1/2003 – "I. Instalações de Transporte e Serviços Prestados - h) Quantidades programadas e realizadas de gás nos pontos de recepção e entrega". Propriedade da Transportadora Brasileira Gasoduto Bolívia-Brasil S.A.																


(Mm³)	Entrega							
	Americana		Jaguariúna		Itatiba		Guararema	
	Programado	Realizado	Programado	Realizado	Programado	Realizado	Programado	Realizado
01/10/21	469,8	396,9	1.417,9	1.374,4	292,0	597,5	590,1	589,1
02/10/21	359,8	335,7	1.385,3	1.332,6	599,8	521,0	550,3	571,8
03/10/21	334,9	302,5	1.008,2	1.284,8	490,3	489,7	570,1	536,2
04/10/21	329,8	320,9	1.116,5	1.379,6	609,8	636,1	550,3	569,8
05/10/21	399,8	370,0	950,2	1.446,6	660,0	659,1	689,8	563,2
06/10/21	319,8	357,9	1.156,1	1.434,2	669,9	634,3	469,8	560,1
07/10/21	500,2	435,9	1.005,3	1.466,2	669,9	650,1	624,8	568,9
08/10/21	340,0	349,3	1.529,8	1.447,9	690,2	633,2	560,2	497,1
09/10/21	350,1	331,8	1.349,9	1.346,4	529,8	515,5	430,3	462,4
10/10/21	310,0	307,8	1.300,0	1.278,2	504,8	488,4	429,9	426,9
11/10/21	340,0	327,6	1.360,1	1.361,4	584,1	585,7	514,9	444,2
12/10/21	319,8	318,9	1.350,1	1.397,6	560,1	576,0	420,2	526,9
13/10/21	377,0	362,1	1.422,0	1.430,2	606,0	647,8	604,0	619,3
14/10/21	359,9	346,2	1.410,2	1.396,5	649,9	644,4	560,0	557,6
15/10/21	359,9	325,7	1.360,2	1.369,4	660,0	623,1	689,8	780,8
16/10/21	380,2	297,3	1.339,8	1.286,5	597,1	543,9	756,9	619,6
17/10/21	280,1	281,9	1.123,8	1.261,1	489,8	516,4	649,9	614,4
18/10/21	379,9	388,2	1.360,0	1.372,8	615,2	637,6	820,0	705,1
19/10/21	365,1	379,7	1.387,3	1.448,8	654,8	666,7	786,8	811,6
20/10/21	404,3	387,9	1.439,9	1.455,7	694,3	675,0	674,8	670,9
21/10/21	390,3	398,9	1.439,9	1.439,3	669,8	660,5	890,2	933,8
22/10/21	410,1	380,9	1.640,0	1.545,6	690,2	655,1	700,1	787,6
23/10/21	369,8	348,6	1.330,3	1.341,1	550,1	532,2	600,3	680,7
24/10/21	400,0	366,9	1.379,8	1.356,3	480,2	495,8	699,9	616,6
25/10/21	420,3	377,6	1.460,3	1.438,1	665,5	642,1	700,3	723,7
26/10/21	410,1	321,6	1.419,9	1.432,6	620,0	645,3	749,8	700,6
27/10/21	380,2	316,7	1.450,0	1.428,9	650,0	658,1	700,2	684,1
28/10/21	410,1	339,8	1.400,1	1.453,0	943,3	679,6	690,0	727,9
29/10/21	350,1	329,2	1.450,0	1.402,2	690,3	636,0	719,8	817,8
30/10/21	320,1	307,6	1.339,9	1.330,3	560,0	532,9	795,2	817,2
31/10/21	285,1	307,6	1.270,3	1.289,1	478,3	490,0	794,8	751,7
Total	11.141,1	10.411,8	40.082,3	41.738,3	18.346,9	18.079,1	19.188,3	19.185,9
Volumes Entregues, em atendimento à Portaria ANP Nº 1/2003 – "I. Instalações de Transporte e Serviços Prestados - h) Quantidades programadas e realizadas de gás nos pontos de recepção e entrega". Propriedade da Transportadora Brasileira Gasoduto Bolívia-Brasil S.A.								

Outubro			Volumes Entregues									
			Entrega									
			Sumaré		Campinas		Indaiatuba		Itirapina		Itu	
(Mm³)	Programado	Realizado	Programado	Realizado	Programado	Realizado	Programado	Realizado	Programado	Realizado		
01/10/21	390,0	395,0	91,8	86,8	97,3	97,3	0,0	0,0	518,9	511,8		
02/10/21	349,8	275,3	85,3	67,7	94,8	69,8	0,0	0,0	510,3	492,5		
03/10/21	349,8	245,9	79,8	69,5	69,9	74,3	0,0	0,0	469,8	460,5		
04/10/21	399,9	416,1	84,8	92,7	95,0	99,0	0,0	0,0	550,3	539,9		
05/10/21	465,3	444,9	100,0	95,6	75,0	109,6	0,0	0,0	519,9	510,5		
06/10/21	430,3	421,4	101,8	94,6	104,2	97,9	0,0	0,0	519,9	521,9		
07/10/21	459,8	448,4	99,9	97,3	100,1	97,2	0,0	0,0	514,4	532,6		
08/10/21	460,0	411,1	99,9	88,8	100,1	92,1	0,0	0,0	515,1	517,4		
09/10/21	250,3	251,4	75,1	74,2	69,8	76,6	0,0	0,0	480,1	488,1		
10/10/21	300,0	219,2	84,2	70,7	80,1	69,8	0,0	0,0	475,1	462,9		
11/10/21	339,8	338,4	80,8	81,6	79,8	80,3	0,0	0,0	512,3	508,1		
12/10/21	339,8	357,8	70,3	80,0	90,3	87,7	0,0	0,0	515,1	507,0		
13/10/21	453,0	426,8	96,0	94,5	99,0	82,9	0,0	0,0	500,0	507,5		
14/10/21	425,0	431,3	94,8	93,0	85,0	70,4	0,0	0,0	499,9	501,0		
15/10/21	430,3	398,0	94,8	91,1	100,2	88,3	0,0	0,0	515,1	501,1		
16/10/21	290,0	255,2	89,9	78,9	85,0	81,3	0,0	0,0	490,0	469,5		
17/10/21	399,8	240,7	81,0	76,7	80,3	78,8	0,0	0,0	455,0	461,3		
18/10/21	441,8	424,0	89,9	95,2	94,2	89,1	0,0	0,0	481,8	492,0		
19/10/21	440,1	446,8	99,8	101,7	85,0	89,3	0,0	0,0	480,1	496,8		
20/10/21	440,2	454,8	100,0	100,2	75,1	61,1	0,0	0,0	495,3	511,8		
21/10/21	419,8	442,1	100,0	97,5	59,9	42,0	0,0	0,0	499,9	503,7		
22/10/21	460,0	434,0	94,8	93,9	55,3	39,8	0,0	0,0	509,8	504,6		
23/10/21	249,8	272,6	80,8	79,1	31,3	22,3	0,0	0,0	459,8	467,7		
24/10/21	299,8	252,5	80,0	77,8	30,8	20,3	0,0	0,0	464,9	461,3		
25/10/21	429,8	426,0	100,1	95,5	50,2	49,8	0,0	0,0	530,1	509,6		
26/10/21	409,9	412,7	94,8	91,9	55,0	70,9	0,0	0,0	499,9	497,7		
27/10/21	410,2	436,1	94,8	95,7	68,3	69,1	0,0	3,6	502,5	509,0		
28/10/21	440,3	453,0	109,9	111,1	79,9	76,2	0,0	6,2	499,9	489,4		
29/10/21	449,9	398,4	110,0	109,4	74,9	72,7	0,0	5,1	492,5	482,4		
30/10/21	280,3	248,9	90,2	91,3	42,8	47,8	0,0	0,0	465,1	459,9		
31/10/21	209,8	190,8	82,9	74,5	39,9	42,9	0,0	0,0	440,2	439,7		
Total	11.704,5	11.078,5	2.755,2	2.674,0	2.308,3	2.203,9	0,0	14,9	14.942,6	14.879,2		


Volumes Entregues, em atendimento à Portaria ANP Nº 1/2003 – “I. Instalações de Transporte e Serviços Prestados - h) Quantidades programadas e realizadas de gás nos pontos de recepção e entrega”. Propriedade da Transportadora Brasileira Gasoduto Bolívia-Brasil S.A.

Outubro			<h2 style="text-align: center;">Volumes Entregues</h2>																	
											Entrega									
											Porto Feliz		Araçoiaba da Serra		Itapetininga		GEMINI		REPAR	
(Mm³)	Programado	Realizado	Programado	Realizado	Programado	Realizado	Programado	Realizado	Programado	Realizado										
01/10/21	193,0	182,4	190,3	186,7	3,0	4,8	0,0	0,0	1.349,8	1.307,1										
02/10/21	180,2	131,9	185,0	172,0	2,2	6,0	0,0	0,0	1.329,9	1.284,1										
03/10/21	80,1	98,8	175,1	172,6	2,2	4,9	0,0	0,0	1.290,3	1.260,9										
04/10/21	250,0	323,8	185,0	181,6	2,3	3,5	349,8	204,6	1.183,5	1.561,6										
05/10/21	314,8	296,9	190,3	189,6	1,8	3,0	440,0	413,1	1.500,1	1.431,1										
06/10/21	320,3	286,5	190,3	187,7	3,0	0,3	414,9	404,5	1.350,2	1.329,2										
07/10/21	305,1	278,8	197,8	188,5	1,8	2,5	404,8	416,1	1.349,8	1.308,7										
08/10/21	280,3	256,6	194,9	186,7	2,8	2,3	404,3	408,7	1.360,1	1.317,8										
09/10/21	210,3	158,9	185,0	181,4	1,8	1,8	404,8	413,5	1.350,0	1.292,3										
10/10/21	140,1	120,4	176,0	176,2	2,1	0,7	399,8	422,7	1.350,2	1.289,9										
11/10/21	240,3	231,1	184,8	187,4	2,4	1,4	403,8	433,0	1.250,1	1.281,3										
12/10/21	220,0	212,1	190,3	181,0	2,8	5,8	403,8	425,2	1.349,8	1.242,9										
13/10/21	300,0	229,9	190,0	185,9	2,0	3,2	440,0	416,0	1.300,0	1.273,1										
14/10/21	300,3	256,4	184,8	185,7	3,0	1,5	404,3	420,6	1.290,1	1.311,2										
15/10/21	300,3	249,9	184,8	182,3	2,8	1,7	420,0	413,0	1.349,8	1.314,6										
16/10/21	220,1	156,9	184,8	181,5	2,8	1,6	404,3	431,1	1.300,0	1.294,3										
17/10/21	144,9	179,8	169,8	174,2	3,2	0,6	0,0	0,0	1.340,3	1.317,9										
18/10/21	293,9	263,9	189,8	189,2	3,0	3,9	0,0	0,0	1.329,8	1.321,8										
19/10/21	260,0	327,6	185,1	184,6	3,0	5,5	0,0	0,1	1.360,1	1.337,2										
20/10/21	359,8	318,2	185,0	185,9	3,0	6,5	380,2	355,9	1.325,1	1.325,4										
21/10/21	320,1	302,5	190,3	185,5	3,0	6,0	404,3	427,4	1.300,0	1.265,1										
22/10/21	330,2	293,4	190,3	185,4	3,0	5,6	420,1	429,4	1.249,8	1.208,1										
23/10/21	209,8	211,9	174,9	176,5	3,2	3,2	440,0	404,7	1.150,1	1.161,1										
24/10/21	165,3	174,8	179,8	173,5	3,2	1,6	440,0	436,3	1.169,9	1.154,6										
25/10/21	299,8	291,3	190,1	184,9	2,8	4,9	440,0	430,2	1.150,1	1.203,7										
26/10/21	309,9	290,7	190,3	185,4	4,8	5,9	430,0	426,0	1.209,2	1.219,4										
27/10/21	298,3	322,4	188,8	188,7	5,0	6,9	421,9	430,2	1.232,5	1.211,8										
28/10/21	279,8	246,7	189,4	185,9	3,3	5,9	430,0	434,8	1.199,8	1.204,9										
29/10/21	269,8	302,8	190,0	187,3	5,0	5,7	430,0	428,0	1.200,0	1.185,8										
30/10/21	224,8	227,9	184,8	180,3	3,0	2,7	370,3	426,9	1.200,0	1.136,2										
31/10/21	179,8	163,8	171,8	174,3	3,0	1,3	0,0	0,1	1.209,9	1.145,3										
Total	7.621,2	7.225,2	5.587,2	5.494,2	87,3	109,8	9.901,2	9.852,1	38.670,0	38.353,2										
Volumes Entregues, em atendimento à Portaria ANP Nº 1/2003 – “I. Instalações de Transporte e Serviços Prestados - h) Quantidades programadas e realizadas de gás nos pontos de recepção e entrega”. Propriedade da Transportadora Brasileira Gasoduto Bolívia-Brasil S.A.																				

Outubro			Volumes Entregues			
(Mm³)	Entrega					
	REPLAN		Canoas UTE		Gascar	
	Programado	Realizado	Programado	Realizado	Programado	Realizado
01/10/21	2.266,0	2.256,4	0,0	0,0	0,0	0,0
02/10/21	2.200,3	2.220,4	0,0	0,0	0,0	0,0
03/10/21	2.197,3	2.177,3	0,0	0,0	0,0	0,0
04/10/21	2.632,5	2.178,1	0,0	0,0	0,0	0,0
05/10/21	2.049,8	2.175,2	0,0	0,0	0,0	0,0
06/10/21	2.100,0	2.079,4	0,0	0,0	0,0	0,0
07/10/21	2.159,9	2.164,9	0,0	0,0	0,0	0,0
08/10/21	2.100,0	2.126,6	0,0	0,0	0,0	0,0
09/10/21	2.150,2	2.097,7	0,0	0,0	0,0	0,0
10/10/21	2.100,0	2.090,8	0,0	0,0	0,0	0,0
11/10/21	2.100,0	2.101,6	0,0	0,0	0,0	0,0
12/10/21	2.100,0	2.140,4	0,0	0,0	0,0	0,0
13/10/21	2.000,0	2.112,0	0,0	0,0	0,0	0,0
14/10/21	2.100,0	2.088,5	0,0	0,0	0,0	0,0
15/10/21	2.100,0	2.100,5	0,0	0,0	0,0	0,0
16/10/21	2.120,8	2.111,8	0,0	0,0	0,0	0,0
17/10/21	2.150,0	2.143,3	0,0	0,0	0,0	0,0
18/10/21	2.239,8	2.237,2	0,0	0,0	0,0	0,0
19/10/21	2.200,2	2.200,2	0,0	0,0	0,0	0,0
20/10/21	2.509,8	2.121,7	0,0	0,0	0,0	0,0
21/10/21	2.200,0	2.117,0	0,0	0,0	0,0	0,0
22/10/21	2.170,8	1.978,3	0,0	0,0	0,0	0,0
23/10/21	1.810,1	1.862,0	0,0	0,0	0,0	0,0
24/10/21	2.000,0	1.932,9	0,0	0,0	0,0	0,0
25/10/21	1.999,9	1.935,6	0,0	0,0	0,0	0,0
26/10/21	2.100,0	1.969,3	0,0	0,0	0,0	0,0
27/10/21	1.958,3	1.953,0	0,0	0,0	0,0	0,0
28/10/21	2.000,0	1.955,2	0,0	0,0	0,0	0,0
29/10/21	1.970,8	1.901,4	0,0	0,0	0,0	0,0
30/10/21	1.950,0	1.916,6	0,0	0,0	0,0	0,0
31/10/21	2.011,8	1.968,9	0,0	0,0	0,0	0,0
Total	63.736,6	62.445,5	0,0	0,0	0,0	0,0
Volumes Entregues, em atendimento à Portaria ANP N° 1/2003 – “I. Instalações de Transporte e Serviços Prestados - h) Quantidades programadas e realizadas de gás nos pontos de recepção e entrega”. Propriedade da Transportadora Brasileira Gasoduto Bolívia-Brasil S.A.						

Outubro			Volumes Entregues							
			Entrega							
			Jacutinga		EMED Guararema		Campo Largo		Araucária CIC	
(Mm³)	Programado	Realizado	Programado	Realizado	Programado	Realizado	Programado	Realizado		
01/10/21	272,3	271,9	6.875,0	7.188,2	182,1	177,9	813,8	779,3		
02/10/21	274,9	272,7	6.708,3	6.860,1	159,9	122,4	689,8	682,6		
03/10/21	275,3	271,9	7.001,0	6.072,9	110,1	112,0	690,1	660,5		
04/10/21	280,2	309,2	7.000,0	6.686,4	159,9	145,2	749,9	855,2		
05/10/21	274,9	309,5	7.000,0	6.904,2	169,8	150,3	850,0	904,0		
06/10/21	275,1	316,4	7.000,0	6.835,0	159,9	152,1	929,9	868,9		
07/10/21	269,9	256,5	7.000,0	6.991,1	154,8	156,1	890,1	873,1		
08/10/21	270,3	176,8	6.249,8	6.376,0	169,8	164,5	900,3	904,4		
09/10/21	290,3	289,4	6.000,0	5.906,7	150,0	145,4	799,8	734,7		
10/10/21	260,1	270,1	6.000,0	6.062,5	132,1	134,5	589,8	677,3		
11/10/21	283,8	272,5	6.000,0	5.991,5	159,8	137,2	719,8	741,8		
12/10/21	249,9	324,0	6.000,0	6.193,6	124,9	136,4	659,9	731,4		
13/10/21	294,0	295,2	6.000,0	6.118,0	200,0	164,1	830,0	817,3		
14/10/21	269,8	301,6	6.000,0	6.149,2	165,0	176,0	850,1	809,7		
15/10/21	280,3	324,0	6.000,0	6.205,5	190,1	186,2	850,1	813,7		
16/10/21	289,8	296,4	6.000,0	6.276,3	164,8	166,6	569,8	529,6		
17/10/21	304,8	281,5	7.000,0	6.805,6	164,8	161,7	580,0	618,6		
18/10/21	306,9	329,2	6.500,1	6.724,7	173,3	173,7	914,8	879,7		
19/10/21	270,2	261,9	6.000,0	6.088,1	165,2	168,8	850,0	882,5		
20/10/21	288,8	150,7	6.000,0	6.162,7	165,2	147,3	895,0	920,8		
21/10/21	290,0	310,9	6.000,0	6.082,4	150,0	154,7	879,8	918,5		
22/10/21	290,0	262,7	6.000,0	6.165,0	159,9	154,7	900,3	849,8		
23/10/21	274,8	292,1	6.000,0	6.127,0	140,2	137,6	659,9	689,4		
24/10/21	280,2	309,8	6.000,0	6.182,7	120,0	115,1	699,8	676,8		
25/10/21	274,9	283,1	5.416,7	5.640,8	150,1	140,7	855,2	848,2		
26/10/21	290,0	312,7	5.000,0	5.180,5	150,0	142,0	840,2	847,6		
27/10/21	300,0	322,6	5.000,0	5.107,1	154,2	144,5	841,7	836,7		
28/10/21	287,9	253,2	5.000,0	4.969,1	159,9	149,1	869,9	827,5		
29/10/21	259,9	185,8	5.000,0	5.003,0	149,8	138,7	819,8	818,2		
30/10/21	265,0	281,0	5.000,0	4.855,6	135,2	139,4	700,1	685,0		
31/10/21	245,8	259,1	4.500,0	3.917,3	160,2	168,7	604,1	579,1		
Total	8.393,9	8.395,1	182.750,9	183.911,6	4.690,5	4.494,9	23.689,3	23.682,9		
<p>Volumes Entregues, em atendimento à Portaria ANP Nº 1/2003 – "I. Instalações de Transporte e Serviços Prestados - h) Quantidades programadas e realizadas de gás nos pontos de recepção e entrega". Propriedade da Transportadora Brasileira Gasoduto Bolívia-Brasil S.A.</p>										

(Mm³)	Entrega							
	Araucária UTE		Joinville		Guaramirim		Gaspar	
	Programado	Realizado	Programado	Realizado	Programado	Realizado	Programado	Realizado
01/10/21	1.090,3	1.072,1	140,8	133,2	545,0	519,4	240,2	232,1
02/10/21	1.080,2	1.060,1	115,0	70,1	509,8	409,1	229,9	121,2
03/10/21	1.080,2	1.057,0	90,1	94,8	429,9	421,9	100,3	107,8
04/10/21	1.080,2	1.075,6	124,8	167,0	509,9	546,8	170,3	231,9
05/10/21	1.049,8	1.077,0	179,8	170,2	550,0	542,3	244,8	230,8
06/10/21	1.090,1	1.068,1	190,0	171,5	537,9	546,9	235,0	224,8
07/10/21	1.050,0	1.069,6	175,3	159,8	579,8	573,7	245,1	246,5
08/10/21	1.049,8	1.079,6	155,0	140,5	590,3	543,1	254,9	235,6
09/10/21	1.100,2	1.074,3	79,8	74,5	410,2	396,1	129,9	117,3
10/10/21	1.450,2	1.835,5	99,8	83,8	450,2	413,8	110,3	94,0
11/10/21	2.100,0	2.148,9	130,3	101,7	529,8	510,2	200,3	187,9
12/10/21	2.150,2	2.101,7	75,8	101,0	450,1	478,5	165,0	178,5
13/10/21	2.100,0	2.092,2	172,0	147,1	530,0	526,3	240,0	224,2
14/10/21	2.049,8	2.090,5	134,8	137,4	560,1	540,1	224,8	230,5
15/10/21	2.100,0	2.082,0	149,9	137,1	560,1	537,9	234,8	227,9
16/10/21	1.950,1	2.078,9	104,8	75,1	430,2	422,6	174,9	138,1
17/10/21	2.100,0	2.076,5	110,1	94,8	379,9	414,1	100,3	122,9
18/10/21	2.100,0	2.014,2	190,1	160,0	550,3	539,5	241,8	232,0
19/10/21	2.000,3	2.139,5	119,8	78,9	589,9	592,8	240,1	227,3
20/10/21	2.100,0	2.152,2	72,1	72,1	609,9	628,3	103,8	232,2
21/10/21	2.100,0	2.142,1	69,8	67,1	599,8	598,2	284,8	228,1
22/10/21	2.100,0	2.119,9	100,1	73,8	629,7	609,4	249,9	223,2
23/10/21	2.100,0	2.098,2	32,5	30,4	480,2	459,3	109,9	118,2
24/10/21	2.100,0	2.042,6	39,8	41,7	449,8	460,0	140,3	118,6
25/10/21	2.100,0	2.117,0	85,2	77,7	590,3	584,0	209,8	225,2
26/10/21	2.100,0	2.119,8	79,8	77,2	600,0	591,1	230,3	225,1
27/10/21	2.100,0	2.103,1	80,1	79,6	590,5	594,3	230,0	224,2
28/10/21	2.100,0	2.116,2	80,1	72,1	619,9	618,2	249,8	239,4
29/10/21	2.100,0	2.102,0	90,3	58,8	590,0	611,5	239,9	259,5
30/10/21	2.100,0	1.532,0	40,3	29,7	455,0	453,2	159,8	121,2
31/10/21	0,0	0,0	33,3	23,6	435,0	452,2	85,3	83,4
Total	52.871,2	52.938,3	3.307,7	2.978,6	15.908,2	15.682,8	5.990,7	5.826,1
	Volumes Entregues, em atendimento à Portaria ANP Nº 1/2003 – "I. Instalações de Transporte e Serviços Prestados - h) Quantidades programadas e realizadas de gás nos pontos de recepção e entrega". Propriedade da Transportadora Brasileira Gasoduto Bolívia-Brasil S.A.							

Outubro			Volumes Entregues					
(Mm³)	Entrega							
	Brusque		Tijucas		São Pedro de Alcântara		Tubarão	
	Programado	Realizado	Programado	Realizado	Programado	Realizado	Programado	Realizado
01/10/21	28,8	25,5	326,9	316,7	164,8	146,4	158,2	155,6
02/10/21	24,8	19,4	310,1	293,5	145,2	119,1	149,8	139,4
03/10/21	18,9	16,7	300,2	282,1	90,3	92,0	135,2	137,1
04/10/21	25,0	36,0	304,8	319,8	135,1	134,5	149,8	148,6
05/10/21	35,3	37,9	329,8	313,7	149,8	134,7	160,3	155,4
06/10/21	39,9	34,3	339,8	321,2	139,8	142,3	141,8	149,4
07/10/21	35,0	32,6	339,8	321,8	154,8	148,9	160,3	153,5
08/10/21	35,2	31,6	340,3	327,7	170,2	155,2	175,1	163,4
09/10/21	15,8	16,3	300,0	295,9	59,8	130,6	149,8	148,8
10/10/21	14,8	10,8	309,9	289,3	94,8	92,1	145,0	138,9
11/10/21	25,8	21,2	279,9	281,8	159,8	135,6	151,8	150,0
12/10/21	15,8	21,7	290,2	289,2	65,0	93,9	170,3	139,4
13/10/21	31,0	29,3	317,0	306,0	130,0	142,4	145,0	152,5
14/10/21	29,2	29,5	330,2	324,7	150,3	142,3	169,9	158,8
15/10/21	29,8	28,3	309,8	318,4	160,2	149,0	160,0	165,2
16/10/21	25,0	15,8	309,8	286,7	144,8	124,2	145,3	148,1
17/10/21	12,1	13,5	137,9	179,8	105,2	93,8	149,8	147,9
18/10/21	30,2	27,9	339,9	332,7	156,0	139,0	161,1	162,5
19/10/21	34,8	28,2	335,0	315,5	159,9	132,8	160,1	158,7
20/10/21	38,0	27,5	304,8	314,3	144,9	135,4	159,8	149,8
21/10/21	24,8	25,6	319,8	322,7	56,2	138,1	169,9	155,5
22/10/21	30,3	25,8	329,8	308,8	169,9	148,6	169,9	154,0
23/10/21	15,3	14,0	289,8	293,1	55,9	120,0	154,9	143,0
24/10/21	15,2	12,3	299,8	285,1	92,8	99,3	145,3	140,3
25/10/21	29,8	25,4	319,8	306,8	56,7	137,1	155,3	151,0
26/10/21	29,8	27,3	300,0	307,8	149,9	139,7	170,3	147,0
27/10/21	28,3	27,4	310,1	328,2	139,9	138,8	150,0	153,3
28/10/21	39,9	29,4	319,8	316,7	170,3	145,3	159,8	151,9
29/10/21	40,3	27,5	320,0	301,1	149,9	157,4	150,0	166,6
30/10/21	17,1	15,1	309,9	288,0	140,1	127,2	149,9	146,0
31/10/21	12,3	8,6	277,7	274,9	90,2	92,6	140,1	133,4
Total	815,6	733,5	9.274,7	9.089,1	3.862,0	3.935,8	4.673,3	4.531,4
Volumes Entregues, em atendimento à Portaria ANP N° 1/2003 – “I. Instalações de Transporte e Serviços Prestados - h) Quantidades programadas e realizadas de gás nos pontos de recepção e entrega”. Propriedade da Transportadora Brasileira Gasoduto Bolívia-Brasil S.A.								

(Mm³)	Entrega							
	Urussanga		Nova Veneza		V. do Cedro		Igrejinha	
	Programado	Realizado	Programado	Realizado	Programado	Realizado	Programado	Realizado
01/10/21	402,8	401,8	445,3	447,2	233,3	224,2	17,0	24,0
02/10/21	399,8	385,0	430,1	433,2	170,2	89,8	17,3	21,6
03/10/21	375,3	366,0	430,1	424,1	74,8	88,4	17,0	18,6
04/10/21	389,8	410,9	440,0	452,9	169,9	245,0	16,8	23,9
05/10/21	419,8	412,1	438,1	442,1	244,9	239,7	21,8	17,6
06/10/21	400,3	406,1	436,9	441,6	249,9	244,4	17,2	22,1
07/10/21	439,8	412,5	455,2	451,2	255,2	250,9	17,1	25,2
08/10/21	405,1	411,0	470,2	455,4	254,8	241,9	17,0	23,8
09/10/21	409,9	378,8	428,3	422,0	240,1	98,4	16,8	16,2
10/10/21	380,1	382,1	414,2	406,1	84,8	66,4	18,8	19,1
11/10/21	421,8	418,3	420,1	430,5	175,1	172,8	17,2	24,0
12/10/21	399,8	409,0	459,8	431,4	250,1	169,3	16,8	22,5
13/10/21	400,0	411,0	420,0	448,3	230,0	240,7	23,0	23,7
14/10/21	379,8	401,1	419,9	428,1	240,3	235,0	17,2	23,2
15/10/21	391,5	411,2	420,1	454,1	235,0	238,3	17,2	20,3
16/10/21	405,0	397,1	440,3	431,2	160,2	105,4	17,1	18,4
17/10/21	379,9	377,4	414,9	413,2	70,0	92,9	18,3	15,8
18/10/21	390,3	413,5	439,8	443,4	259,8	244,0	17,9	21,9
19/10/21	414,8	415,2	419,9	426,2	249,9	243,8	17,2	23,8
20/10/21	405,0	409,0	424,8	434,6	244,8	243,8	16,8	19,4
21/10/21	400,3	403,1	442,3	448,5	250,2	234,5	17,2	23,8
22/10/21	400,3	400,8	442,3	443,5	240,3	217,7	17,2	25,1
23/10/21	399,8	367,5	424,2	415,1	210,3	107,7	16,8	20,8
24/10/21	370,1	361,9	409,8	405,6	84,8	87,9	17,0	12,8
25/10/21	399,8	402,4	420,2	434,1	210,3	234,2	17,2	23,0
26/10/21	399,9	396,2	449,9	437,2	240,3	224,6	17,2	24,8
27/10/21	400,0	407,2	435,8	404,1	230,1	231,9	22,1	23,5
28/10/21	400,2	412,3	438,5	440,2	239,4	233,9	16,8	23,8
29/10/21	407,6	398,3	429,2	447,0	239,4	221,7	23,3	22,1
30/10/21	410,1	393,0	451,7	436,4	114,8	85,9	18,0	16,1
31/10/21	370,1	370,2	425,3	428,3	59,8	58,8	17,3	11,8
Total	11.998,4	11.971,7	13.011,7	13.028,6	6.152,5	5.654,9	538,0	640,7
	Volumes Entregues, em atendimento à Portaria ANP Nº 1/2003 – “I. Instalações de Transporte e Serviços Prestados - h) Quantidades programadas e realizadas de gás nos pontos de recepção e entrega”. Propriedade da Transportadora Brasileira Gasoduto Bolívia-Brasil S.A.							

(Mm³)	Entrega									
	Araricá		Cachoeirinha		Canoas		Refap		Total Programado	Total Realizado
	Programado	Realizado	Programado	Realizado	Programado	Realizado	Programado	Realizado		
01/10/21	243,8	234,6	455,3	449,8	624,9	597,3	434,3	626,9	27.850,2	27.888,2
02/10/21	229,8	221,7	434,9	416,8	580,2	513,6	571,8	625,7	27.073,7	26.160,7
03/10/21	225,2	211,1	413,9	420,7	410,2	452,0	650,0	623,4	26.208,4	24.518,9
04/10/21	229,8	230,2	454,8	494,0	549,9	627,3	630,3	617,1	27.896,2	28.066,6
05/10/21	238,9	229,7	460,1	493,1	469,2	636,2	620,2	602,4	28.927,1	28.927,1
06/10/21	245,1	232,5	495,1	478,9	700,3	672,7	358,3	602,0	28.789,0	28.254,2
07/10/21	294,8	240,0	485,3	478,6	750,0	792,2	153,6	577,7	29.308,7	28.774,7
08/10/21	259,8	248,7	295,8	472,5	750,3	782,8	345,9	549,0	28.021,9	27.649,8
09/10/21	240,1	235,0	469,8	422,0	600,0	624,4	600,4	557,0	26.083,7	25.500,7
10/10/21	229,9	223,1	429,8	403,1	530,2	586,6	560,2	577,2	25.776,2	25.729,1
11/10/21	239,9	228,9	381,3	430,0	575,2	733,4	630,0	647,0	27.274,6	27.298,6
12/10/21	255,1	221,1	490,1	423,7	750,0	639,4	349,3	642,3	27.519,6	27.472,6
13/10/21	230,0	234,2	450,0	460,4	600,0	780,3	605,0	577,8	28.405,0	28.347,6
14/10/21	234,8	234,5	255,8	462,4	820,2	689,7	345,8	582,5	28.476,2	28.552,8
15/10/21	249,9	236,7	465,2	460,7	729,8	677,8	354,8	587,4	28.556,4	28.551,3
16/10/21	230,3	220,2	415,8	404,7	550,1	456,7	600,2	603,1	26.825,3	26.366,6
17/10/21	211,9	212,0	379,8	402,0	385,1	419,7	540,1	548,4	26.073,6	25.824,5
18/10/21	233,0	232,9	467,8	457,4	614,9	633,3	384,0	527,5	28.766,4	28.755,6
19/10/21	249,9	231,9	479,9	461,7	623,4	719,1	316,9	535,7	28.734,1	28.731,2
20/10/21	235,3	232,3	474,9	460,8	750,0	660,0	296,4	520,8	29.339,6	28.824,0
21/10/21	255,2	231,9	500,0	452,7	749,8	647,3	357,4	573,9	29.243,5	29.035,8
22/10/21	249,9	236,2	353,6	451,3	700,3	667,9	404,1	594,7	28.974,6	28.700,4
23/10/21	250,1	219,7	449,8	392,9	575,1	549,6	600,0	609,2	26.544,8	26.546,7
24/10/21	220,3	214,9	375,0	396,7	509,8	414,8	599,8	607,2	26.823,4	26.196,4
25/10/21	250,3	232,0	450,1	474,8	599,9	552,1	579,8	625,7	27.633,7	27.815,5
26/10/21	240,0	232,7	470,3	468,5	539,8	548,0	483,4	583,7	27.560,4	27.383,0
27/10/21	240,0	232,7	460,2	457,6	560,0	611,7	559,8	568,3	27.331,9	27.208,4
28/10/21	249,9	236,3	470,7	479,2	600,2	642,5	425,1	616,3	27.905,7	27.404,1
29/10/21	240,0	237,5	469,9	476,8	658,3	671,2	439,3	530,2	27.460,1	27.114,0
30/10/21	230,1	224,5	440,0	430,5	644,8	558,9	499,8	490,1	26.195,0	24.945,8
31/10/21	225,3	210,7	425,3	409,0	430,2	465,0	480,2	489,4	22.035,0	21.092,4
Total	7.232,8	6.889,7	13.094,6	13.434,2	18.501,5	18.558,4	14.295,8	17.530,2	831.579,1	822.409,0

Volumes Entregues, em atendimento à Portaria ANP Nº 1/2003 – "I. Instalações de Transporte e Serviços Prestados - h) Quantidades programadas e realizadas de gás nos pontos de recepção e entrega". Propriedade da Transportadora Brasileira Gasoduto Bolívia-Brasil S.A.