





Outubro			Volumes Entregues					
(Mm³)	Entrega							
	Corumbá		Campo Grande		Três Lagoas / UTE		Valparaíso	
	Programado	Realizado	Programado	Realizado	Programado	Realizado	Programado	Realizado
01/10/20	0,0	0,0	82,2	85,1	2.040,2	1.756,9	5,8	0,4
02/10/20	0,0	0,0	86,8	81,6	1.735,2	1.717,0	5,2	0,3
03/10/20	0,0	0,0	70,1	56,6	1.325,2	1.093,4	1,0	0,3
04/10/20	0,0	0,0	49,9	45,9	585,1	455,8	0,0	0,2
05/10/20	0,0	0,0	64,8	75,5	459,7	627,7	1,7	0,3
06/10/20	0,0	0,0	80,0	79,7	700,2	954,6	1,3	1,3
07/10/20	0,0	0,0	74,8	73,7	1.050,0	1.284,6	0,4	0,3
08/10/20	0,0	0,0	80,0	85,7	1.250,2	1.405,1	5,8	0,6
09/10/20	0,0	0,0	82,9	84,2	1.216,9	1.246,3	8,0	0,2
10/10/20	0,0	0,0	79,8	76,6	942,1	930,2	0,0	1,4
11/10/20	0,0	0,0	74,8	62,3	879,9	889,9	1,2	0,2
12/10/20	0,0	0,0	65,2	70,6	890,1	902,7	0,8	0,3
13/10/20	0,0	0,0	84,8	87,9	1.369,7	1.480,8	1,0	0,3
14/10/20	0,0	0,0	85,3	81,2	1.780,1	1.799,9	1,0	9,7
15/10/20	0,0	0,0	74,8	69,2	1.800,2	1.859,1	3,8	26,6
16/10/20	0,0	0,0	74,8	76,7	1.900,0	1.725,5	26,1	9,8
17/10/20	0,0	0,0	85,3	75,8	1.525,1	1.353,2	1,0	0,3
18/10/20	0,0	0,0	64,8	64,9	1.330,2	1.446,7	1,0	0,5
19/10/20	0,0	0,0	85,3	79,8	1.349,7	1.832,1	1,3	4,8
20/10/20	0,0	0,0	85,3	77,7	1.820,2	1.825,7	1,0	6,8
21/10/20	0,0	0,0	91,1	87,6	1.440,9	1.854,0	1,7	13,9
22/10/20	0,0	0,0	95,2	84,9	2.100,2	1.922,7	16,0	0,2
23/10/20	0,0	0,0	95,2	90,6	1.830,2	1.852,6	6,7	7,5
24/10/20	0,0	0,0	79,8	84,5	1.849,8	1.847,1	30,2	11,2
25/10/20	0,0	0,0	75,3	75,3	1.849,8	1.815,9	15,8	0,4
26/10/20	0,0	0,0	99,9	101,2	1.850,0	1.840,2	2,0	7,7
27/10/20	0,0	0,0	98,2	96,7	1.849,8	1.833,0	4,3	1,2
28/10/20	0,0	0,0	100,0	94,8	1.849,8	1.829,1	2,9	0,6
29/10/20	0,0	0,0	105,1	102,3	2.191,7	2.156,9	3,3	0,4
30/10/20	0,0	0,0	99,8	98,5	1.799,8	1.854,7	2,1	0,4
31/10/20	0,0	0,0	100,2	90,6	2.149,8	2.278,6	2,8	0,4
Total	0,0	0,0	2.570,9	2.497,9	46.712,0	47.672,0	154,8	108,5
Volumes Entregues, em atendimento à Portaria ANP Nº 1/2003 – “I. Instalações de Transporte e Serviços Prestados - h) Quantidades programadas e realizadas de gás nos pontos de recepção e entrega”. Propriedade da Transportadora Brasileira Gasoduto Bolívia-Brasil S.A.								


Outubro			Volumes Entregues					
(Mm³)	Entrega							
	Bilac		Guaçuara		Iacanga		Ibitinga	
	Programado	Realizado	Programado	Realizado	Programado	Realizado	Programado	Realizado
01/10/20	49,9	44,8	76,0	71,7	95,1	94,1	30,1	11,9
02/10/20	51,9	50,8	73,1	70,1	93,9	94,2	26,0	11,4
03/10/20	39,9	35,6	50,2	60,7	89,8	87,0	14,8	7,7
04/10/20	24,8	25,9	54,8	53,4	80,2	80,0	5,0	3,8
05/10/20	39,9	52,4	59,8	65,6	85,2	92,1	14,9	11,4
06/10/20	54,8	56,9	64,9	67,2	93,9	94,2	23,2	10,9
07/10/20	64,8	45,0	70,2	67,9	93,9	95,3	20,0	10,2
08/10/20	67,1	36,1	71,9	71,0	93,9	97,5	23,5	11,2
09/10/20	36,8	34,8	73,1	74,9	99,8	96,1	20,2	9,3
10/10/20	30,2	38,2	70,2	60,8	99,8	88,9	4,9	0,2
11/10/20	39,8	36,0	53,9	37,8	75,3	79,7	2,1	0,0
12/10/20	52,0	43,0	44,7	23,9	79,8	81,4	0,0	0,5
13/10/20	34,9	46,0	64,9	66,5	89,8	96,7	20,3	9,4
14/10/20	60,3	54,6	70,2	68,0	89,8	96,7	14,8	5,2
15/10/20	57,1	58,9	64,9	69,6	98,0	99,9	5,4	4,0
16/10/20	51,8	53,4	70,2	74,5	89,8	100,3	5,0	5,0
17/10/20	45,0	37,4	65,0	68,1	90,0	88,7	2,9	0,1
18/10/20	34,8	29,7	54,8	52,1	80,1	80,4	1,3	0,5
19/10/20	44,8	53,4	65,2	70,6	90,1	95,9	4,2	9,5
20/10/20	54,8	52,3	80,1	75,7	100,0	99,6	20,0	8,5
21/10/20	58,9	60,4	84,8	67,2	90,1	98,2	4,6	12,1
22/10/20	89,8	57,3	63,2	64,6	100,0	99,8	28,1	12,5
23/10/20	54,8	54,8	67,8	68,5	98,3	100,9	11,8	12,2
24/10/20	59,8	46,9	60,1	57,3	94,8	90,8	25,0	7,9
25/10/20	30,3	30,1	49,8	50,3	85,3	83,1	4,9	5,1
26/10/20	45,2	46,7	70,2	61,0	99,8	96,0	20,3	14,4
27/10/20	54,8	54,0	64,8	67,8	95,2	96,9	14,9	14,1
28/10/20	60,0	57,6	70,0	67,2	98,1	98,0	14,0	12,5
29/10/20	44,8	46,6	70,0	68,4	99,8	98,4	22,8	12,9
30/10/20	44,8	48,1	70,0	81,8	99,8	100,7	19,9	13,7
31/10/20	45,0	43,3	77,9	73,9	96,9	88,5	17,3	5,9
Total	1.523,3	1.431,0	2.046,3	1.997,9	2.866,2	2.889,9	441,9	253,7
Volumes Entregues, em atendimento à Portaria ANP Nº 1/2003 – “I. Instalações de Transporte e Serviços Prestados - h) Quantidades programadas e realizadas de gás nos pontos de recepção e entrega”. Propriedade da Transportadora Brasileira Gasoduto Bolívia-Brasil S.A.								


Outubro			Volumes Entregues					
(Mm³)	Entrega							
	Boa Esperança do Sul		São Carlos		Rio Claro		Limeira	
	Programado	Realizado	Programado	Realizado	Programado	Realizado	Programado	Realizado
01/10/20	260,1	229,6	284,9	281,9	1.459,8	1.437,1	1.294,9	1.266,5
02/10/20	215,2	224,3	273,3	274,6	1.465,0	1.448,2	1.319,8	1.303,8
03/10/20	209,9	177,3	240,0	250,8	1.389,8	1.407,0	1.300,0	1.257,2
04/10/20	139,9	148,2	240,0	240,4	1.385,1	1.341,8	1.259,8	1.201,4
05/10/20	120,2	133,1	259,8	273,4	1.379,8	1.403,3	1.249,8	1.278,2
06/10/20	149,8	208,3	280,3	278,0	1.414,8	1.420,6	1.300,0	1.303,3
07/10/20	209,9	206,6	280,3	285,0	1.449,8	1.437,8	1.350,2	1.302,5
08/10/20	240,3	210,0	290,2	293,7	1.420,7	1.447,1	1.350,3	1.307,0
09/10/20	209,9	218,1	284,9	296,4	1.500,0	1.505,3	1.329,8	1.352,4
10/10/20	180,2	158,5	269,8	274,5	1.500,0	1.492,4	1.300,2	1.313,5
11/10/20	112,9	104,2	262,8	260,9	1.445,1	1.384,3	1.265,3	1.187,3
12/10/20	115,2	86,5	261,0	255,4	1.365,3	1.405,4	1.164,8	1.207,3
13/10/20	104,9	130,7	310,0	275,4	1.429,9	1.458,6	1.279,8	1.279,8
14/10/20	219,8	204,9	280,3	281,0	1.460,3	1.490,4	1.300,3	1.312,4
15/10/20	219,8	223,3	290,2	289,0	1.449,8	1.537,4	1.250,1	1.370,8
16/10/20	215,2	222,3	280,3	301,7	1.449,8	1.496,1	1.349,8	1.361,8
17/10/20	180,0	170,8	280,0	273,1	1.450,0	1.441,4	1.300,0	1.275,9
18/10/20	189,8	116,6	234,8	248,0	1.370,3	1.349,1	1.200,0	1.203,3
19/10/20	180,2	149,0	279,8	294,3	1.400,0	1.419,8	1.299,8	1.285,7
20/10/20	279,8	213,9	280,2	295,3	1.489,8	1.467,7	1.299,8	1.316,3
21/10/20	180,2	233,3	280,2	296,4	1.450,2	1.468,0	1.299,8	1.341,9
22/10/20	219,8	233,4	290,1	301,4	1.429,8	1.454,4	1.349,9	1.334,2
23/10/20	229,8	206,1	300,0	302,7	1.460,1	1.467,0	1.340,0	1.339,6
24/10/20	200,2	181,4	289,9	285,7	1.499,8	1.481,6	1.349,9	1.322,7
25/10/20	200,3	167,2	279,8	267,2	1.400,0	1.354,9	1.250,2	1.201,2
26/10/20	139,8	173,4	300,3	297,7	1.390,1	1.446,2	1.299,8	1.318,8
27/10/20	215,3	229,7	301,8	301,1	1.499,8	1.484,8	1.359,8	1.353,5
28/10/20	229,8	224,3	300,2	285,0	1.485,0	1.471,7	1.360,0	1.352,6
29/10/20	234,8	245,6	295,0	283,8	1.500,0	1.463,9	1.360,0	1.335,1
30/10/20	230,1	237,0	300,3	289,0	1.470,0	1.491,3	1.299,8	1.375,4
31/10/20	198,2	191,4	300,2	272,1	1.400,0	1.455,3	1.320,2	1.320,5
Total	6.030,8	5.858,9	8.700,3	8.704,7	44.659,4	44.830,1	40.353,6	40.281,6
Volumes Entregues, em atendimento à Portaria ANP Nº 1/2003 – “I. Instalações de Transporte e Serviços Prestados - h) Quantidades programadas e realizadas de gás nos pontos de recepção e entrega”. Propriedade da Transportadora Brasileira Gasoduto Bolívia-Brasil S.A.								

(Mm³)	Entrega							
	Americana		Jaguariúna		Itatiba		Guararema	
	Programado	Realizado	Programado	Realizado	Programado	Realizado	Programado	Realizado
01/10/20	309,8	359,7	1.161,1	1.177,2	594,9	600,6	262,3	249,0
02/10/20	416,0	346,5	1.239,8	1.223,1	569,8	597,3	340,1	458,6
03/10/20	300,3	305,9	1.200,2	1.219,4	540,3	524,3	509,8	583,0
04/10/20	310,1	352,8	1.200,2	1.181,1	499,8	497,2	549,8	596,4
05/10/20	330,3	273,7	1.200,2	1.271,7	549,8	596,2	539,8	639,0
06/10/20	290,0	261,7	1.249,8	1.219,3	580,2	624,8	609,8	639,0
07/10/20	260,3	282,6	1.200,2	1.193,4	600,0	627,3	630,2	614,7
08/10/20	290,0	343,1	1.229,9	1.368,8	629,8	623,7	625,2	722,9
09/10/20	350,1	334,0	1.500,0	1.427,1	619,8	616,0	610,2	552,1
10/10/20	260,1	275,5	1.299,9	1.342,4	500,3	541,2	440,3	558,8
11/10/20	272,8	274,6	1.239,9	1.247,5	484,9	486,0	630,1	578,9
12/10/20	300,2	297,9	1.270,1	1.289,6	540,0	523,8	470,1	584,0
13/10/20	319,8	313,7	1.389,8	1.334,7	580,2	611,8	590,0	745,8
14/10/20	300,3	345,1	1.350,1	1.361,0	629,8	639,0	680,0	672,4
15/10/20	299,9	455,6	1.350,1	1.363,3	640,3	657,6	457,2	712,1
16/10/20	450,2	450,7	1.350,1	1.400,3	650,2	637,5	779,8	850,0
17/10/20	275,0	321,4	1.345,0	1.312,7	580,0	561,7	660,0	669,1
18/10/20	419,8	331,4	1.270,2	1.258,4	510,0	515,8	543,9	548,6
19/10/20	320,2	318,1	1.344,8	1.304,7	580,1	626,5	579,9	670,4
20/10/20	345,3	338,2	1.306,9	1.303,3	386,4	636,5	601,7	650,7
21/10/20	386,5	340,7	1.249,8	1.286,2	650,1	630,6	658,2	725,3
22/10/20	410,0	346,7	1.299,9	1.353,6	599,9	628,3	550,0	537,5
23/10/20	345,3	331,3	1.340,2	1.322,8	615,1	614,8	530,2	580,9
24/10/20	309,9	310,7	1.249,8	1.246,5	539,8	536,8	530,3	578,6
25/10/20	300,0	302,7	1.200,2	1.191,1	569,8	509,0	569,8	548,7
26/10/20	349,9	334,2	1.299,9	1.274,3	640,2	624,3	549,9	567,0
27/10/20	320,2	367,7	1.279,8	1.277,5	620,3	608,1	619,9	672,4
28/10/20	366,9	345,0	1.269,9	1.236,3	615,0	615,9	619,9	559,8
29/10/20	329,8	353,7	1.270,1	1.276,9	595,2	616,0	565,1	532,5
30/10/20	349,9	344,3	1.280,1	1.310,6	640,2	604,5	549,8	545,3
31/10/20	295,2	314,7	1.229,9	1.252,9	529,9	536,5	494,9	560,4
Total	10.183,8	10.273,8	39.667,6	39.827,7	17.881,8	18.269,9	17.347,8	18.704,1
	Volumes Entregues, em atendimento à Portaria ANP Nº 1/2003 – “I. Instalações de Transporte e Serviços Prestados - h) Quantidades programadas e realizadas de gás nos pontos de recepção e entrega”. Propriedade da Transportadora Brasileira Gasoduto Bolívia-Brasil S.A.							


(Mm³)	Entrega									
	Sumaré		Campinas		Indaiatuba		Itirapina		Itu	
	Programado	Realizado	Programado	Realizado	Programado	Realizado	Programado	Realizado	Programado	Realizado
01/10/20	325,2	320,7	76,9	78,6	90,1	91,9	0,0	0,0	315,2	306,4
02/10/20	303,0	309,5	74,7	75,5	97,1	81,8	0,0	0,0	280,2	291,8
03/10/20	190,1	148,1	70,0	60,8	100,2	86,1	0,0	0,0	280,3	248,9
04/10/20	59,9	118,5	60,3	58,2	69,9	62,0	0,0	0,0	220,3	228,7
05/10/20	249,9	362,8	70,1	81,0	59,8	36,1	0,0	0,0	290,1	280,3
06/10/20	360,2	365,4	70,1	79,2	45,2	74,5	0,0	0,0	290,1	285,7
07/10/20	370,1	369,4	80,0	79,1	80,2	87,5	0,0	0,0	300,0	286,3
08/10/20	370,1	373,8	80,0	76,5	90,1	94,5	0,0	0,0	329,8	289,7
09/10/20	329,8	356,3	75,2	74,5	90,1	80,6	0,0	0,0	270,3	265,4
10/10/20	200,2	183,5	59,9	60,9	80,2	77,9	0,0	0,0	220,2	221,1
11/10/20	95,2	92,6	53,3	53,9	50,0	38,8	0,0	0,0	215,0	229,5
12/10/20	184,8	188,9	65,0	66,1	33,3	12,0	0,0	0,0	269,8	255,6
13/10/20	329,8	382,5	70,1	78,6	50,0	37,3	0,0	0,0	290,1	293,9
14/10/20	430,2	391,9	74,8	82,0	44,8	39,4	0,0	0,0	300,0	299,0
15/10/20	370,1	424,0	80,0	83,1	44,8	84,0	0,0	0,0	300,0	323,4
16/10/20	440,1	398,2	84,9	79,2	86,8	96,0	0,0	0,0	319,8	307,0
17/10/20	310,0	231,2	65,0	62,3	95,0	90,7	0,0	0,0	260,0	254,6
18/10/20	200,0	193,6	59,8	61,1	85,2	81,9	0,0	0,0	230,1	243,3
19/10/20	390,3	396,6	90,0	84,7	95,2	98,7	0,0	0,0	319,8	347,7
20/10/20	409,9	416,4	90,0	81,3	74,8	83,7	0,0	0,0	329,8	323,0
21/10/20	470,0	392,7	85,2	79,1	95,1	98,0	0,0	0,0	300,1	313,8
22/10/20	370,3	385,8	75,3	81,5	89,8	96,5	0,0	0,0	310,0	298,6
23/10/20	380,2	356,1	79,9	78,6	95,1	89,8	0,0	0,0	310,0	284,2
24/10/20	199,9	211,9	69,9	64,0	85,2	75,5	0,0	0,0	300,2	263,7
25/10/20	199,8	168,2	59,9	63,3	75,0	64,3	0,0	0,0	219,9	234,0
26/10/20	399,9	374,9	79,9	81,4	69,8	77,1	0,0	0,0	294,8	289,2
27/10/20	365,0	362,7	79,9	77,9	82,9	95,5	0,0	0,0	291,9	286,7
28/10/20	390,1	375,4	79,8	76,9	95,0	80,2	0,0	0,5	290,2	282,2
29/10/20	350,0	383,6	79,9	78,3	95,1	74,7	0,0	0,0	280,3	263,5
30/10/20	400,0	356,9	79,9	77,7	70,0	67,0	0,0	0,0	280,3	309,4
31/10/20	199,8	198,2	73,8	68,1	50,7	58,8	0,0	0,0	263,0	252,1
Total	9.643,5	9.590,3	2.293,3	2.283,3	2.366,1	2.312,9	0,0	0,5	8.771,2	8.658,5
Volumes Entregues, em atendimento à Portaria ANP Nº 1/2003 – “I. Instalações de Transporte e Serviços Prestados - h) Quantidades programadas e realizadas de gás nos pontos de recepção e entrega”. Propriedade da Transportadora Brasileira Gasoduto Bolívia-Brasil S.A.										


Outubro			Volumes Entregues							
(Mm³)	Entrega									
	Porto Feliz		Araçoiaba da Serra		Itapetininga		GEMINI		REPAR	
	Programado	Realizado	Programado	Realizado	Programado	Realizado	Programado	Realizado	Programado	Realizado
01/10/20	475,1	467,6	181,8	183,2	4,8	4,3	0,0	0,0	1.200,3	1.071,8
02/10/20	389,9	427,2	188,2	183,0	5,4	2,5	0,0	0,0	1.300,0	1.105,0
03/10/20	350,2	341,9	174,8	177,1	3,0	1,5	0,0	0,0	1.350,2	1.335,5
04/10/20	329,8	315,9	180,0	173,4	2,0	0,9	133,3	0,0	1.300,0	1.298,5
05/10/20	399,8	416,1	180,0	183,7	5,0	5,9	0,0	0,4	1.249,8	1.194,8
06/10/20	420,3	422,9	181,8	184,0	5,0	7,0	289,8	328,7	1.200,3	1.222,2
07/10/20	430,2	431,2	181,8	182,8	5,0	2,4	379,9	367,1	1.241,8	1.166,3
08/10/20	440,1	407,6	185,3	181,1	5,0	2,9	410,2	416,4	1.662,7	1.356,9
09/10/20	350,3	318,6	180,0	183,1	5,0	2,7	420,2	426,9	1.370,2	1.352,5
10/10/20	269,9	309,3	180,0	178,9	2,0	1,7	420,2	427,1	1.384,0	1.289,8
11/10/20	284,8	300,4	171,8	171,5	2,0	0,3	414,9	423,3	1.265,0	1.315,4
12/10/20	259,8	315,8	172,2	172,3	3,1	1,0	607,7	418,7	1.350,2	1.286,1
13/10/20	380,0	377,1	180,0	185,4	3,3	5,3	394,2	413,9	1.250,3	1.272,4
14/10/20	389,9	413,4	220,3	185,8	2,8	5,9	303,5	411,3	1.300,0	1.273,8
15/10/20	409,8	434,2	195,2	188,2	2,8	6,9	352,5	431,6	1.300,0	1.318,5
16/10/20	389,9	383,3	185,3	187,1	2,8	5,1	380,2	426,4	1.350,2	1.154,0
17/10/20	330,0	295,3	185,0	182,8	2,0	1,3	0,0	0,0	1.150,0	1.142,0
18/10/20	320,2	309,4	180,0	175,5	2,0	1,1	0,0	0,0	1.149,8	1.147,9
19/10/20	399,8	474,7	185,3	184,1	2,3	4,8	0,0	0,0	1.150,2	1.026,9
20/10/20	430,2	445,1	189,9	184,4	2,1	4,9	0,0	0,0	995,1	1.049,4
21/10/20	450,0	431,7	199,8	182,9	1,7	3,8	0,0	0,1	1.016,6	1.149,0
22/10/20	415,0	423,5	185,3	180,0	2,1	2,7	137,5	361,4	1.179,8	1.227,0
23/10/20	415,0	381,8	180,0	179,0	2,1	5,3	409,9	419,1	1.360,3	1.435,1
24/10/20	399,8	377,1	180,0	174,9	2,0	3,5	430,1	428,1	1.389,8	1.428,9
25/10/20	329,8	368,0	174,8	172,2	2,2	0,8	410,3	424,1	1.419,7	1.452,4
26/10/20	500,2	480,9	189,9	180,8	2,1	3,3	420,2	426,3	1.420,8	1.493,4
27/10/20	483,3	475,5	182,9	182,2	5,0	4,4	424,7	418,5	1.469,8	1.452,9
28/10/20	474,8	439,7	185,3	181,1	5,0	4,6	399,9	404,9	1.400,3	1.437,4
29/10/20	429,8	402,9	189,9	182,8	2,1	3,6	390,1	413,3	1.469,8	1.450,3
30/10/20	449,8	481,6	189,9	185,4	2,3	3,1	380,2	436,7	1.500,2	1.357,6
31/10/20	411,0	374,7	180,0	178,8	1,4	3,0	98,1	0,1	1.400,0	1.377,2
Total	12.208,3	12.244,4	5.716,0	5.607,5	95,2	106,4	8.007,3	8.224,1	40.547,1	39.640,8
<p>Volumes Entregues, em atendimento à Portaria ANP Nº 1/2003 – “I. Instalações de Transporte e Serviços Prestados - h) Quantidades programadas e realizadas de gás nos pontos de recepção e entrega”. Propriedade da Transportadora Brasileira Gasoduto Bolívia-Brasil S.A.</p>										

Outubro			Volumes Entregues			
(Mm³)	Entrega					
	REPLAN		Canoas UTE		Gascar	
	Programado	Realizado	Programado	Realizado	Programado	Realizado
01/10/20	2.150,2	2.109,0	0,0	2,5	0,0	0,0
02/10/20	2.199,9	2.089,8	0,0	0,0	0,0	0,0
03/10/20	2.149,8	2.198,3	0,0	0,0	0,0	0,0
04/10/20	2.199,9	2.214,3	0,0	0,0	0,0	0,0
05/10/20	2.100,2	2.153,7	0,0	0,0	0,0	0,0
06/10/20	2.100,2	2.206,6	0,0	0,0	0,0	0,0
07/10/20	2.100,2	2.176,8	0,0	0,0	0,0	0,0
08/10/20	2.100,2	2.291,9	0,0	0,0	0,0	0,0
09/10/20	2.261,8	2.311,9	0,0	0,0	0,0	0,0
10/10/20	2.300,2	2.318,9	0,0	0,0	0,0	0,0
11/10/20	2.250,1	2.276,5	0,0	0,0	0,0	0,0
12/10/20	2.250,3	2.221,0	0,0	0,0	0,0	0,0
13/10/20	2.149,9	2.167,9	0,0	1,5	0,0	0,0
14/10/20	2.069,8	2.147,9	0,0	0,0	0,0	0,0
15/10/20	2.199,9	2.382,2	0,0	0,0	0,0	0,0
16/10/20	2.349,9	2.461,4	0,0	0,0	0,0	0,0
17/10/20	2.350,0	2.411,6	0,0	0,0	0,0	0,0
18/10/20	2.269,8	2.195,4	0,0	0,0	0,0	0,0
19/10/20	2.099,8	2.187,9	0,0	0,0	0,0	0,0
20/10/20	2.249,7	2.189,1	0,0	0,0	0,0	0,0
21/10/20	2.200,2	2.202,1	0,0	0,0	0,0	0,0
22/10/20	2.200,2	2.218,8	0,0	0,0	0,0	0,0
23/10/20	2.200,2	2.189,3	0,0	0,0	0,0	0,0
24/10/20	2.200,2	2.195,8	0,0	0,0	0,0	0,0
25/10/20	2.050,3	2.201,5	0,0	0,0	0,0	0,0
26/10/20	2.200,2	2.154,7	95,8	0,0	0,0	0,0
27/10/20	2.180,1	2.150,6	0,0	0,0	0,0	0,0
28/10/20	2.199,9	2.193,4	0,0	0,0	0,0	0,0
29/10/20	2.200,0	2.196,8	0,0	0,0	0,0	0,0
30/10/20	2.230,2	2.312,5	0,0	0,0	0,0	0,0
31/10/20	2.350,1	2.371,1	0,0	0,0	0,0	0,0
Total	68.113,0	69.098,7	95,8	4,1	0,0	0,0
	Volumes Entregues, em atendimento à Portaria ANP Nº 1/2003 – “I. Instalações de Transporte e Serviços Prestados - h) Quantidades programadas e realizadas de gás nos pontos de recepção e entrega”. Propriedade da Transportadora Brasileira Gasoduto Bolívia-Brasil S.A.					

Outubro			Volumes Entregues													
									Entrega							
									Jacutinga		Guararema		Campo Largo		Araucária CIC	
(Mm³)	Programado	Realizado	Programado	Realizado	Programado	Realizado	Programado	Realizado								
01/10/20	279,0	254,2	4.000,0	4.281,1	176,9	168,9	735,0	755,1								
02/10/20	249,9	266,3	4.000,0	4.935,3	171,1	167,7	764,8	766,9								
03/10/20	250,1	318,2	4.000,0	4.175,6	154,8	154,4	749,9	750,5								
04/10/20	245,2	281,6	4.000,0	4.013,7	139,8	140,0	675,9	682,4								
05/10/20	234,8	252,0	4.000,1	4.030,4	179,8	168,5	799,8	863,8								
06/10/20	249,9	229,6	4.708,2	4.771,3	179,8	173,2	849,9	856,5								
07/10/20	250,2	221,5	5.166,7	5.928,1	189,8	176,7	830,1	799,8								
08/10/20	235,2	179,1	6.495,8	6.020,5	303,5	180,9	830,1	816,3								
09/10/20	230,2	307,4	4.833,3	5.351,9	200,3	183,7	810,3	707,7								
10/10/20	234,8	167,6	4.000,0	4.282,7	190,9	154,0	580,2	606,3								
11/10/20	250,2	229,1	4.000,0	3.001,4	140,3	130,0	600,0	583,7								
12/10/20	239,8	264,3	4.845,8	4.255,3	140,2	135,2	599,8	640,8								
13/10/20	260,2	325,4	4.000,0	4.530,1	169,9	172,7	789,8	784,3								
14/10/20	269,8	275,3	6.000,0	5.910,8	169,9	173,0	800,2	795,3								
15/10/20	260,1	217,6	5.416,7	5.565,5	179,8	175,7	799,8	842,4								
16/10/20	270,3	268,1	3.475,0	4.095,9	179,8	183,5	840,0	817,1								
17/10/20	270,0	290,3	4.000,0	3.789,4	160,0	155,2	730,0	673,1								
18/10/20	240,3	295,1	4.000,0	4.014,5	140,1	138,8	640,1	626,2								
19/10/20	270,3	268,5	4.000,0	4.637,7	189,8	178,2	729,8	777,4								
20/10/20	239,9	282,4	5.750,0	5.679,1	175,2	175,2	779,9	770,2								
21/10/20	283,1	266,5	6.000,0	5.982,6	195,0	187,2	799,8	749,3								
22/10/20	269,8	259,3	6.000,0	6.004,3	189,8	183,3	849,9	772,4								
23/10/20	249,9	188,4	6.000,1	6.613,8	169,9	175,2	770,0	757,2								
24/10/20	255,3	306,9	4.008,3	4.083,2	159,8	159,3	699,8	710,2								
25/10/20	249,9	258,2	4.503,2	3.583,1	140,2	140,2	590,2	630,2								
26/10/20	299,8	286,7	6.000,0	4.392,2	159,7	181,6	819,8	800,5								
27/10/20	289,8	293,0	6.000,0	5.685,6	179,7	172,9	800,0	785,0								
28/10/20	299,8	328,4	5.000,2	5.111,0	185,0	171,7	785,0	760,9								
29/10/20	294,9	274,2	5.000,0	4.374,1	170,3	168,3	770,1	766,3								
30/10/20	300,1	181,9	5.749,6	5.984,2	180,0	187,4	809,8	780,0								
31/10/20	279,8	287,9	5.000,2	5.090,4	155,1	158,3	700,0	648,9								
Total	8.101,8	8.125,0	149.953,2	150.174,6	5.416,0	5.171,0	23.329,7	23.076,5								
Volumes Entregues, em atendimento à Portaria ANP Nº 1/2003 – “I. Instalações de Transporte e Serviços Prestados - h) Quantidades programadas e realizadas de gás nos pontos de recepção e entrega”. Propriedade da Transportadora Brasileira Gasoduto Bolívia-Brasil S.A.																

(Mm³)	Entrega							
	Araucária UTE		Joinville		Guaramirim		Gaspar	
	Programado	Realizado	Programado	Realizado	Programado	Realizado	Programado	Realizado
01/10/20	1.749,8	1.452,2	154,9	150,8	470,1	523,3	205,9	214,4
02/10/20	1.370,1	1.600,5	144,1	149,5	489,9	546,2	200,1	206,3
03/10/20	1.374,8	1.358,3	59,8	58,8	440,0	437,0	110,2	107,8
04/10/20	0,0	0,0	54,8	82,8	410,1	426,6	60,3	92,6
05/10/20	0,0	84,4	130,1	155,9	479,8	546,7	180,3	215,0
06/10/20	999,8	1.785,8	111,4	162,0	418,6	540,5	180,8	210,2
07/10/20	1.800,0	1.922,7	101,5	159,0	477,1	513,6	181,4	215,9
08/10/20	1.900,3	1.894,5	101,7	157,8	420,7	513,8	181,6	224,1
09/10/20	1.900,3	979,5	149,9	142,7	373,1	509,3	210,0	228,7
10/10/20	833,9	0,0	70,0	63,5	400,2	388,7	119,8	117,2
11/10/20	0,0	0,0	47,9	55,4	350,3	350,0	65,1	73,2
12/10/20	0,0	0,0	70,3	96,2	364,9	412,0	120,0	142,7
13/10/20	0,0	180,2	150,1	153,3	331,3	513,5	210,3	221,6
14/10/20	1.581,7	1.910,1	150,1	155,3	388,8	522,3	230,1	227,8
15/10/20	1.900,3	1.973,0	160,0	156,8	398,1	546,4	162,4	224,0
16/10/20	0,0	1.379,1	93,5	145,6	486,6	533,4	220,0	223,1
17/10/20	0,0	0,0	70,0	73,0	385,0	405,1	130,0	123,4
18/10/20	466,7	245,4	80,0	86,9	384,8	407,9	119,8	124,3
19/10/20	1.900,3	2.104,4	120,2	155,5	430,3	528,8	149,8	214,4
20/10/20	1.796,7	1.458,2	140,2	148,8	490,1	497,5	204,8	217,6
21/10/20	0,0	0,0	86,5	152,8	398,5	507,6	191,4	219,9
22/10/20	0,0	210,1	140,2	152,9	509,8	513,9	214,2	220,6
23/10/20	2.049,8	2.111,2	154,8	153,0	389,2	533,1	211,3	224,9
24/10/20	2.117,5	2.070,8	90,0	86,0	410,2	405,2	119,8	130,1
25/10/20	1.701,0	1.943,6	99,8	94,8	420,3	428,3	89,8	115,2
26/10/20	2.016,7	2.124,3	149,8	152,1	449,6	517,0	230,2	216,9
27/10/20	2.058,3	2.138,1	152,9	153,3	441,7	518,5	208,8	222,8
28/10/20	2.100,0	2.124,5	151,8	148,4	420,0	486,0	214,6	225,7
29/10/20	2.100,0	2.127,7	144,8	153,9	519,8	537,3	220,1	218,2
30/10/20	2.100,0	2.150,2	96,8	155,6	413,6	534,4	161,5	225,3
31/10/20	2.100,0	2.049,8	68,0	63,8	415,3	412,7	144,8	108,2
Total	37.917,7	39.378,6	3.495,7	3.976,1	13.177,3	15.056,6	5.249,0	5.752,2
	Volumes Entregues, em atendimento à Portaria ANP Nº 1/2003 – "I. Instalações de Transporte e Serviços Prestados - h) Quantidades programadas e realizadas de gás nos pontos de recepção e entrega". Propriedade da Transportadora Brasileira Gasoduto Bolívia-Brasil S.A.							

Outubro			Volumes Entregues					
(Mm³)	Entrega							
	Brusque		Tijucas		São Pedro de Alcântara		Tubarão	
	Programado	Realizado	Programado	Realizado	Programado	Realizado	Programado	Realizado
01/10/20	25,0	24,4	291,9	242,6	135,1	133,6	135,2	125,6
02/10/20	23,3	21,5	249,9	289,3	129,8	139,6	141,2	138,5
03/10/20	14,9	13,4	249,8	276,2	119,8	115,7	135,3	130,4
04/10/20	10,0	10,5	270,3	246,3	80,2	80,9	120,3	116,7
05/10/20	25,0	25,5	290,2	308,7	119,8	130,1	130,1	142,6
06/10/20	25,0	30,0	300,1	285,2	125,0	129,8	140,0	135,7
07/10/20	30,3	27,8	226,0	282,5	130,2	130,6	128,8	133,1
08/10/20	29,9	29,6	256,5	304,8	140,2	134,8	129,9	120,1
09/10/20	25,0	27,3	251,7	312,3	140,2	143,3	139,8	141,7
10/10/20	20,0	13,6	280,1	282,4	130,1	123,1	120,1	130,5
11/10/20	10,0	6,9	279,8	271,6	95,2	88,1	120,1	125,7
12/10/20	13,0	12,9	280,2	290,8	120,1	99,2	134,9	133,4
13/10/20	20,0	23,5	289,8	295,0	53,3	131,6	140,0	140,5
14/10/20	21,8	23,0	320,3	312,3	129,7	127,3	134,8	136,2
15/10/20	25,2	24,9	256,7	327,2	135,0	131,5	81,7	143,4
16/10/20	25,2	24,0	242,5	325,6	119,8	139,7	134,8	139,6
17/10/20	20,0	15,3	320,0	296,6	115,0	116,2	130,0	138,0
18/10/20	15,3	11,6	290,0	274,9	90,0	89,0	119,8	120,3
19/10/20	24,8	24,4	280,2	303,9	140,3	127,8	129,9	140,8
20/10/20	25,2	23,2	310,1	306,0	120,0	126,7	125,3	130,2
21/10/20	29,9	23,8	261,7	317,9	179,9	129,0	145,1	142,8
22/10/20	20,0	26,2	234,8	301,3	128,0	131,6	139,8	131,3
23/10/20	22,9	24,4	300,2	314,7	130,8	137,8	130,3	136,4
24/10/20	13,0	13,4	289,9	262,6	119,9	109,7	129,8	127,9
25/10/20	8,3	9,5	240,3	250,7	84,8	84,5	134,9	131,7
26/10/20	24,8	26,3	241,9	309,1	129,8	123,8	139,8	138,5
27/10/20	25,0	26,7	275,0	282,9	119,8	125,7	129,8	133,0
28/10/20	26,8	24,8	284,9	287,3	126,1	126,6	130,8	134,1
29/10/20	25,3	25,3	325,1	312,2	140,3	131,7	140,2	144,8
30/10/20	35,2	27,1	256,7	321,3	115,0	146,1	140,0	150,5
31/10/20	16,2	12,5	294,8	285,0	114,8	118,3	135,0	138,2
Total	676,0	653,2	8.540,9	9.079,2	3.757,7	3.803,4	4.067,2	4.172,0
Volumes Entregues, em atendimento à Portaria ANP Nº 1/2003 – “I. Instalações de Transporte e Serviços Prestados - h) Quantidades programadas e realizadas de gás nos pontos de recepção e entrega”. Propriedade da Transportadora Brasileira Gasoduto Bolívia-Brasil S.A.								

Outubro			Volumes Entregues							
			Entrega							
			Urussanga		Nova Veneza		V. do Cedro		Igrejinha	
(Mm³)	Programado	Realizado	Programado	Realizado	Programado	Realizado	Programado	Realizado		
01/10/20	339,8	365,6	369,9	413,3	200,0	200,1	19,8	21,7		
02/10/20	339,8	382,1	389,7	413,9	184,8	201,7	26,3	24,6		
03/10/20	369,8	371,6	400,2	403,9	109,8	98,8	20,2	17,1		
04/10/20	350,3	368,5	400,2	406,3	90,3	82,8	20,3	16,4		
05/10/20	365,0	375,8	414,8	431,4	199,9	210,6	19,8	21,2		
06/10/20	364,8	375,9	419,7	432,5	210,2	214,5	20,0	24,0		
07/10/20	288,6	368,9	356,8	430,3	214,9	213,4	25,1	23,5		
08/10/20	365,0	341,7	406,6	413,3	161,7	218,8	25,1	23,0		
09/10/20	317,8	381,2	355,8	419,1	210,1	210,7	16,9	22,2		
10/10/20	350,1	354,4	384,8	398,2	89,9	89,1	20,0	23,0		
11/10/20	350,0	353,6	390,2	379,8	51,0	51,5	19,9	20,2		
12/10/20	365,2	363,3	389,9	391,6	82,1	96,9	18,3	20,8		
13/10/20	369,8	373,0	387,9	418,8	151,8	215,2	28,0	23,7		
14/10/20	370,0	365,8	385,8	423,3	210,1	217,8	19,9	22,6		
15/10/20	364,8	370,5	390,2	410,3	234,8	218,0	19,8	22,9		
16/10/20	364,9	368,5	415,1	418,6	224,9	210,1	25,1	20,1		
17/10/20	365,0	359,9	390,0	391,2	120,0	104,2	20,0	18,8		
18/10/20	349,9	355,1	390,1	387,9	95,2	79,2	35,2	18,8		
19/10/20	364,9	375,3	420,0	423,4	120,2	206,7	20,0	23,3		
20/10/20	399,9	366,3	316,2	417,6	210,2	207,6	25,1	24,6		
21/10/20	364,3	345,7	425,6	419,1	164,2	204,9	20,0	22,8		
22/10/20	360,1	365,4	372,9	422,5	195,0	203,8	25,1	23,7		
23/10/20	364,8	361,9	420,2	426,0	203,2	201,3	22,8	22,1		
24/10/20	350,1	371,1	389,8	390,7	129,8	112,3	14,8	14,0		
25/10/20	380,0	352,9	380,3	379,6	89,8	73,6	19,8	14,4		
26/10/20	359,8	361,3	344,2	394,7	210,3	205,5	24,9	22,9		
27/10/20	353,3	362,2	387,9	399,0	207,9	210,5	23,2	22,6		
28/10/20	351,7	380,3	400,0	403,7	202,9	206,5	23,2	22,0		
29/10/20	299,8	371,8	400,2	411,5	209,9	214,6	23,2	23,1		
30/10/20	360,0	386,7	410,1	415,3	210,2	202,5	24,9	24,8		
31/10/20	365,8	377,0	394,9	391,5	96,0	95,1	19,8	20,9		
Total	11.024,8	11.373,2	12.099,9	12.678,3	5.090,9	5.278,0	686,3	665,7		
Volumes Entregues, em atendimento à Portaria ANP Nº 1/2003 – "I. Instalações de Transporte e Serviços Prestados - h) Quantidades programadas e realizadas de gás nos pontos de recepção e entrega". Propriedade da Transportadora Brasileira Gasoduto Bolívia-Brasil S.A.										

(Mm³)	Araricá		Cachoeirinha		Canoas		Refap		Total Programado	Total Realizado
	Programado	Realizado	Programado	Realizado	Programado	Realizado	Programado	Realizado		
	01/10/20	205,3	217,3	449,9	487,3	619,7	589,5	650,1	864,8	24.039,7
02/10/20	215,2	221,2	459,8	494,4	590,2	600,1	700,0	927,1	23.589,4	24.960,4
03/10/20	210,1	206,3	444,9	445,7	600,2	633,7	935,8	935,0	22.699,5	22.672,6
04/10/20	204,8	199,9	439,9	445,8	479,7	509,5	930,3	937,4	19.922,1	19.835,5
05/10/20	151,6	216,1	528,1	499,9	483,3	650,0	773,3	923,1	20.466,0	21.760,4
06/10/20	156,7	219,9	439,1	508,0	581,7	628,0	793,1	916,4	23.129,4	25.024,8
07/10/20	161,9	214,3	441,8	489,3	741,8	695,5	791,9	891,8	25.058,5	26.514,0
08/10/20	181,6	218,3	421,8	496,1	641,9	688,7	831,9	912,9	27.402,8	27.403,8
09/10/20	220,1	215,4	500,0	502,2	683,5	700,6	705,2	852,2	25.568,2	25.558,9
10/10/20	210,1	203,5	460,1	453,6	766,5	802,3	850,0	866,7	22.205,7	21.742,4
11/10/20	189,9	189,0	420,2	413,1	674,8	591,8	890,3	898,1	20.587,6	19.343,9
12/10/20	200,3	195,7	434,8	459,2	519,8	537,2	900,2	919,9	21.654,5	21.177,2
13/10/20	219,8	215,8	500,1	504,8	593,5	709,3	852,9	935,2	22.285,8	24.021,4
14/10/20	209,8	213,5	480,3	497,9	573,2	608,7	675,0	924,5	26.579,2	27.514,6
15/10/20	215,1	214,5	412,6	511,2	591,6	659,2	841,5	714,5	26.162,4	27.921,8
16/10/20	225,0	214,9	446,4	511,4	630,3	589,7	611,5	655,8	23.363,3	25.526,8
17/10/20	205,0	203,0	460,0	462,1	610,0	534,1	670,0	660,5	21.801,2	21.130,6
18/10/20	199,9	196,2	475,0	445,5	430,3	469,4	659,8	672,5	21.024,3	20.714,5
19/10/20	205,0	210,7	499,9	485,0	549,9	557,9	659,9	650,2	23.563,0	25.415,4
20/10/20	210,2	211,2	480,0	482,6	599,8	609,6	640,0	623,3	25.961,2	25.903,3
21/10/20	203,8	211,2	516,0	486,5	610,9	664,7	609,2	608,9	24.230,1	25.011,8
22/10/20	195,0	212,7	450,3	485,9	708,3	653,6	600,3	622,0	25.210,2	25.604,0
23/10/20	213,1	215,6	480,0	487,7	650,0	612,9	599,9	605,4	27.290,7	28.073,5
24/10/20	210,3	205,3	480,3	471,0	599,8	506,1	600,0	602,4	24.614,2	24.451,2
25/10/20	210,0	194,8	490,0	444,8	399,9	425,1	610,2	601,5	23.665,2	22.907,7
26/10/20	219,8	211,8	441,1	485,8	628,3	730,5	551,4	614,9	27.272,1	26.061,5
27/10/20	208,8	210,9	480,0	492,6	658,3	811,9	620,8	626,8	27.585,4	27.639,6
28/10/20	207,9	207,3	475,8	476,5	650,0	734,0	630,0	616,7	26.628,0	26.703,0
29/10/20	210,2	210,1	409,8	489,4	690,1	740,1	530,3	648,7	26.798,6	26.386,5
30/10/20	219,8	211,8	490,3	470,9	641,4	672,9	591,8	643,1	27.145,6	27.855,0
31/10/20	201,8	198,2	399,8	417,3	639,8	575,4	650,1	618,4	25.478,3	25.435,3
Total	6.297,6	6.486,2	14.308,0	14.803,4	18.838,5	19.492,0	21.956,5	23.490,6	752.982,3	764.059,2
Volumes Entregues, em atendimento à Portaria ANP Nº 1/2003 – “I. Instalações de Transporte e Serviços Prestados - h) Quantidades programadas e realizadas de gás nos pontos de recepção e entrega”. Propriedade da Transportadora Brasileira Gasoduto Bolívia-Brasil S.A.										