



maio/19			<b>Volumes Entregues</b>					
(Mm³)	Entrega							
	Corumbá		Campo Grande		Três Lagoas / UTE		Valparaíso	
	Programado	Realizado	Programado	Realizado	Programado	Realizado	Programado	Realizado
01/05/19	0,0	0,0	93,3	82,4	517,1	512,7	35,4	29,5
02/05/19	0,0	0,0	93,9	89,9	564,7	489,2	35,4	34,9
03/05/19	0,0	0,0	90,0	89,2	520,0	513,7	35,4	33,6
04/05/19	0,0	0,0	90,0	92,5	500,0	497,6	32,4	30,5
05/05/19	0,0	0,0	80,0	77,3	480,0	484,8	35,9	32,2
06/05/19	0,0	0,0	100,0	98,5	490,0	490,0	35,0	34,6
07/05/19	0,0	0,0	95,0	97,8	450,0	456,8	35,0	34,9
08/05/19	0,0	0,0	101,2	100,4	467,9	481,2	35,9	35,8
09/05/19	0,0	0,0	100,0	102,7	470,0	478,0	36,6	36,5
10/05/19	0,0	0,0	100,0	101,0	490,0	498,8	36,4	36,5
11/05/19	0,0	0,0	100,0	101,3	500,0	477,9	36,5	36,6
12/05/19	0,0	0,0	86,0	87,0	480,0	500,4	35,7	35,9
13/05/19	0,0	0,0	101,0	101,5	567,0	567,2	35,0	31,8
14/05/19	0,0	0,0	104,0	104,1	527,0	526,6	32,5	32,5
15/05/19	0,0	0,0	99,0	98,7	518,0	518,7	33,0	32,8
16/05/19	0,0	0,0	106,0	106,7	518,0	519,4	23,5	23,5
17/05/19	0,0	0,0	110,0	107,2	490,0	472,0	18,5	18,6
18/05/19	0,0	0,0	93,7	95,3	460,0	463,8	25,4	25,5
19/05/19	0,0	0,0	83,7	88,9	470,0	470,1	24,4	24,5
20/05/19	0,0	0,0	93,0	93,1	472,0	472,4	20,7	20,7
21/05/19	0,0	0,0	90,0	90,8	457,0	456,9	29,0	28,9
22/05/19	0,0	0,0	90,0	90,0	465,0	466,8	28,0	27,9
23/05/19	0,0	0,0	94,0	94,3	470,0	473,3	28,5	28,7
24/05/19	0,0	0,0	100,0	103,7	490,0	475,2	27,0	27,0
25/05/19	0,0	0,0	90,0	90,2	403,0	404,7	9,6	9,6
26/05/19	0,0	0,0	77,0	77,4	393,0	395,0	10,9	10,9
27/05/19	0,0	0,0	93,0	93,8	395,0	397,0	12,6	12,7
28/05/19	0,0	0,0	97,0	97,9	391,0	392,8	22,0	22,1
29/05/19	0,0	0,0	93,3	98,0	450,0	401,5	22,0	12,0
30/05/19	0,0	0,0	90,0	91,0	400,0	402,2	13,1	13,2
31/05/19	0,0	0,0	82,0	86,3	405,0	470,8	0,0	2,2
<b>Total</b>	<b>0,0</b>	<b>0,0</b>	<b>2.834,0</b>	<b>2.842,1</b>	<b>14.265,7</b>	<b>14.156,5</b>	<b>841,4</b>	<b>814,4</b>
<p>Volumes Entregues, em atendimento à Portaria ANP Nº 1/2003 – “I. Instalações de Transporte e Serviços Prestados - h) Quantidades programadas e realizadas de gás nos pontos de recepção e entrega”. Propriedade da Transportadora Brasileira Gasoduto Bolívia-Brasil S.A.</p>								


maio/19			Volumes Entregues					
(Mm³)	Entrega							
	Bilac		Guaçara		Iacanga		Ibitinga	
	Programado	Realizado	Programado	Realizado	Programado	Realizado	Programado	Realizado
01/05/19	24,1	32,0	66,6	29,7	118,6	49,5	1,6	0,0
02/05/19	38,3	42,1	73,8	69,2	121,2	43,0	1,6	1,6
03/05/19	48,3	48,3	74,6	72,4	117,3	35,3	1,5	0,0
04/05/19	41,4	41,3	68,3	56,7	118,8	21,9	1,6	0,0
05/05/19	40,6	28,4	70,2	42,2	120,5	20,3	1,6	0,0
06/05/19	36,6	45,8	63,8	62,1	136,2	36,8	0,1	1,9
07/05/19	21,1	41,3	52,5	71,2	119,5	42,0	0,1	1,8
08/05/19	41,3	52,9	65,9	69,4	118,6	42,2	1,6	1,8
09/05/19	54,0	53,5	70,0	69,8	43,0	42,9	2,5	2,5
10/05/19	52,0	52,4	70,0	68,8	45,2	45,4	2,3	2,3
11/05/19	41,0	40,1	57,0	58,8	38,6	38,7	0,0	0,0
12/05/19	26,3	26,4	46,0	46,4	55,0	55,1	0,0	0,0
13/05/19	46,0	42,4	62,0	71,2	37,0	66,6	2,0	1,6
14/05/19	48,0	48,3	78,0	78,3	74,0	74,4	2,8	2,8
15/05/19	54,0	54,0	78,0	77,9	98,0	97,8	1,9	1,9
16/05/19	52,0	52,6	71,0	71,5	101,0	101,5	1,2	1,2
17/05/19	54,0	54,3	69,0	69,2	99,0	100,0	0,0	0,0
18/05/19	39,0	39,4	56,0	56,6	86,0	86,5	0,0	0,0
19/05/19	38,0	38,2	48,0	48,1	76,0	76,2	0,0	0,0
20/05/19	53,0	52,5	72,0	72,4	96,0	96,2	1,8	1,8
21/05/19	53,0	53,3	70,0	69,9	100,0	100,3	2,4	2,4
22/05/19	51,0	51,2	66,0	66,5	95,0	95,4	1,7	1,7
23/05/19	45,0	45,0	70,0	70,9	98,0	98,7	0,0	0,0
24/05/19	58,0	58,3	82,0	82,2	102,0	102,4	1,5	1,5
25/05/19	40,0	40,4	65,0	64,9	88,0	88,1	0,0	0,0
26/05/19	26,0	26,4	51,0	50,8	80,0	80,6	0,0	0,0
27/05/19	46,0	46,0	70,0	70,0	101,0	101,5	2,6	2,6
28/05/19	44,0	44,0	66,0	66,0	103,0	102,0	0,0	0,0
29/05/19	47,0	42,2	68,0	72,9	103,0	101,1	1,0	0,3
30/05/19	54,0	54,3	78,0	79,1	100,0	101,3	0,8	1,5
31/05/19	54,0	51,1	76,0	68,9	100,0	102,0	0,0	0,0
<b>Total</b>	<b>1.313,0</b>	<b>1.347,3</b>	<b>1.998,5</b>	<b>1.954,9</b>	<b>2.789,7</b>	<b>2.143,6</b>	<b>34,2</b>	<b>31,3</b>
Volumes Entregues, em atendimento à Portaria ANP Nº 1/2003 – “I. Instalações de Transporte e Serviços Prestados - h) Quantidades programadas e realizadas de gás nos pontos de recepção e entrega”. Propriedade da Transportadora Brasileira Gasoduto Bolívia-Brasil S.A.								

maio/19



## Volumes Entregues

(Mm³)	Entrega							
	Boa Esperança do Sul		São Carlos		Rio Claro		Limeira	
	Programado	Realizado	Programado	Realizado	Programado	Realizado	Programado	Realizado
01/05/19	109,9	74,8	273,8	233,1	1.153,2	1.190,9	1.184,2	994,8
02/05/19	202,8	173,3	279,0	267,3	1.118,9	1.213,4	1.156,8	1.028,3
03/05/19	189,0	228,3	295,0	280,5	1.097,2	1.221,4	1.125,5	1.036,4
04/05/19	151,9	202,4	293,8	260,9	1.088,8	1.196,8	1.117,2	999,3
05/05/19	137,0	50,5	294,8	249,4	1.082,0	1.217,7	1.112,7	1.010,7
06/05/19	116,2	126,8	254,2	266,2	1.100,1	1.247,6	1.157,1	1.057,9
07/05/19	63,2	159,7	226,8	269,8	1.027,4	1.220,9	1.088,2	1.041,1
08/05/19	130,9	132,0	275,2	265,8	1.147,6	1.239,0	1.184,5	1.051,1
09/05/19	152,0	151,7	266,0	265,2	1.214,0	1.212,0	1.020,0	1.019,3
10/05/19	139,0	135,8	269,0	275,6	1.216,0	1.231,9	1.025,0	1.031,2
11/05/19	88,0	88,1	260,0	261,6	1.200,0	1.212,4	1.005,0	1.000,3
12/05/19	39,0	39,0	226,0	227,4	1.205,0	1.207,4	1.000,0	1.010,9
13/05/19	125,0	120,2	265,0	252,6	1.250,0	1.257,6	1.060,0	1.079,9
14/05/19	139,0	138,9	255,0	255,2	1.210,0	1.211,7	1.045,0	1.043,8
15/05/19	170,0	170,3	254,0	254,0	1.268,0	1.269,1	1.094,0	1.094,1
16/05/19	165,0	165,4	243,0	244,3	1.260,0	1.262,1	1.075,0	1.079,3
17/05/19	175,0	176,4	263,0	263,8	1.258,0	1.254,3	1.078,0	1.081,8
18/05/19	111,0	112,0	255,0	255,8	1.200,0	1.214,7	1.005,0	1.033,5
19/05/19	46,1	46,2	231,8	232,4	1.205,0	1.221,6	1.040,0	1.043,2
20/05/19	114,0	113,9	260,0	260,8	1.250,0	1.248,8	1.060,0	1.093,8
21/05/19	175,0	175,1	288,0	288,5	1.265,0	1.265,1	1.135,0	1.134,5
22/05/19	192,0	192,4	284,0	284,4	1.268,0	1.292,3	1.160,0	1.164,7
23/05/19	199,0	200,4	271,0	272,8	1.285,0	1.292,8	1.150,0	1.163,1
24/05/19	207,0	208,9	268,0	269,8	1.300,0	1.325,4	1.180,0	1.191,1
25/05/19	152,0	153,0	269,0	270,2	1.280,0	1.284,4	1.134,0	1.139,0
26/05/19	62,0	62,2	254,0	254,8	1.230,0	1.236,5	1.080,0	1.085,3
27/05/19	148,0	149,0	278,0	278,8	1.250,0	1.265,6	1.137,0	1.141,7
28/05/19	219,0	219,9	258,0	259,4	1.265,0	1.271,2	1.162,0	1.167,3
29/05/19	197,0	210,3	271,0	261,6	1.280,0	1.239,6	1.160,0	1.136,1
30/05/19	195,0	197,0	265,0	267,4	1.235,0	1.244,1	1.135,0	1.144,1
31/05/19	198,0	205,6	262,0	268,2	1.254,0	1.252,6	1.150,0	1.152,6
<b>Total</b>	<b>4.309,8</b>	<b>4.373,9</b>	<b>7.946,3</b>	<b>7.849,3</b>	<b>36.209,2</b>	<b>37.268,4</b>	<b>33.066,4</b>	<b>32.297,8</b>
	Volumes Entregues, em atendimento à Portaria ANP Nº 1/2003 – "I. Instalações de Transporte e Serviços Prestados - h) Quantidades programadas e realizadas de gás nos pontos de recepção e entrega". Propriedade da Transportadora Brasileira Gasoduto Bolívia-Brasil S.A.							

maio/19			Volumes Entregues					
(Mm³)	Entrega							
	Americana		Jaguariúna		Itatiba		Guararema	
	Programado	Realizado	Programado	Realizado	Programado	Realizado	Programado	Realizado
01/05/19	382,8	276,2	1.394,4	1.158,8	654,1	571,1	605,7	558,7
02/05/19	455,2	325,1	1.304,5	1.209,7	673,2	620,2	587,9	567,8
03/05/19	368,9	334,1	1.330,3	1.232,5	671,5	604,1	652,6	512,7
04/05/19	340,8	305,3	1.416,6	1.144,9	681,7	538,8	700,6	504,3
05/05/19	340,5	303,0	1.439,0	1.128,8	652,3	521,1	709,9	575,2
06/05/19	312,9	345,3	1.227,4	1.255,9	544,5	657,3	622,9	574,9
07/05/19	297,2	353,6	1.172,1	1.312,0	508,5	651,7	613,3	681,1
08/05/19	351,3	364,8	1.127,6	1.328,6	678,6	659,0	693,5	695,3
09/05/19	357,0	356,6	1.290,0	1.294,5	665,0	667,3	674,0	675,9
10/05/19	360,0	366,6	1.267,0	1.287,7	654,0	640,5	514,0	515,5
11/05/19	321,0	322,7	1.180,0	1.222,9	583,0	553,0	500,0	499,3
12/05/19	300,0	295,0	1.150,0	1.175,6	512,0	510,3	472,0	470,5
13/05/19	345,0	327,8	1.270,0	1.257,8	663,0	646,2	665,0	634,1
14/05/19	320,0	320,0	1.260,0	1.259,3	687,0	687,8	725,0	728,2
15/05/19	337,0	337,5	1.278,0	1.281,1	681,0	682,8	688,0	689,7
16/05/19	340,0	343,8	1.330,0	1.338,5	670,0	673,3	595,0	599,4
17/05/19	354,0	367,0	1.240,0	1.247,5	660,0	662,3	630,0	634,8
18/05/19	321,0	332,2	1.180,0	1.172,5	557,0	557,9	629,0	630,0
19/05/19	300,0	303,6	1.150,0	1.178,4	512,0	504,7	603,0	602,1
20/05/19	345,0	354,0	1.270,0	1.261,8	615,0	614,0	665,0	667,2
21/05/19	366,0	366,3	1.275,0	1.279,1	610,0	612,4	560,0	563,6
22/05/19	372,0	373,0	1.265,0	1.269,3	605,0	605,9	566,0	568,1
23/05/19	366,0	368,9	1.300,0	1.309,7	585,0	587,3	540,0	541,8
24/05/19	367,0	364,8	1.320,0	1.323,5	555,0	554,6	724,0	725,0
25/05/19	334,0	335,6	1.250,0	1.252,6	433,0	433,3	685,0	687,6
26/05/19	310,0	311,1	1.205,0	1.206,0	384,0	383,3	633,0	632,5
27/05/19	345,0	354,2	1.306,0	1.309,9	610,0	619,4	713,0	715,3
28/05/19	322,0	324,0	1.280,0	1.288,8	635,0	638,9	680,0	687,0
29/05/19	335,0	371,3	1.300,0	1.283,3	630,0	650,5	690,0	568,3
30/05/19	340,0	355,5	1.300,0	1.295,9	635,0	636,5	526,0	528,4
31/05/19	350,0	360,9	1.245,0	1.203,8	622,0	603,7	570,0	586,4
<b>Total</b>	<b>10.306,6</b>	<b>10.159,1</b>	<b>38.077,9</b>	<b>37.567,1</b>	<b>18.205,5</b>	<b>17.945,6</b>	<b>18.863,4</b>	<b>18.234,1</b>
	Volumes Entregues, em atendimento à Portaria ANP Nº 1/2003 – "I. Instalações de Transporte e Serviços Prestados e -h) Quantidades programadas e realizadas de gás nos pontos de recepção e entrega". Propriedade da Transportadora Brasileira Gasoduto Bolívia-Brasil S.A.							

maio/19



## Volumes Entregues

(Mm³)	Entrega									
	Sumaré		Campinas		Indaiatuba		Itirapina		Itu	
	Programado	Realizado	Programado	Realizado	Programado	Realizado	Programado	Realizado	Programado	Realizado
01/05/19	363,4	212,1	67,8	47,5	82,4	23,7	0,0	0,0	447,8	549,2
02/05/19	388,8	338,3	61,6	91,1	87,2	74,3	0,0	0,0	447,8	571,1
03/05/19	354,7	266,8	68,1	75,4	85,1	85,8	0,0	0,0	447,8	571,1
04/05/19	374,0	120,1	66,3	54,5	85,2	74,7	0,0	0,1	447,8	546,0
05/05/19	374,1	131,3	61,4	57,0	74,8	70,6	0,0	0,1	447,8	533,4
06/05/19	163,6	405,7	53,0	89,8	65,9	97,9	0,0	0,0	559,4	580,0
07/05/19	139,8	376,8	51,0	88,5	61,6	103,0	0,0	0,0	545,2	571,7
08/05/19	409,1	397,7	67,9	73,7	70,8	104,6	0,0	0,0	447,8	563,1
09/05/19	394,0	407,0	67,0	69,5	85,0	88,8	0,0	0,0	557,7	554,5
10/05/19	344,0	354,4	60,0	62,2	86,0	100,3	0,0	0,0	532,0	552,9
11/05/19	161,0	165,7	53,0	55,3	73,0	76,5	0,0	0,0	532,0	526,8
12/05/19	128,0	129,7	48,0	49,5	75,0	77,2	0,0	0,0	504,0	521,2
13/05/19	392,0	397,3	65,0	68,4	85,0	67,2	0,0	0,0	550,0	546,7
14/05/19	420,0	433,1	66,0	68,3	64,0	65,8	0,0	0,0	530,0	549,1
15/05/19	410,0	423,6	63,0	64,5	84,0	60,5	0,0	0,0	528,0	544,6
16/05/19	405,0	415,4	61,0	63,5	68,0	70,3	0,0	0,8	518,0	531,8
17/05/19	385,0	395,8	57,0	58,9	68,0	70,1	0,0	0,0	528,0	543,0
18/05/19	190,0	196,2	49,0	50,6	54,0	55,7	0,0	0,0	505,0	520,1
19/05/19	128,0	136,2	55,0	56,4	51,0	52,5	0,0	0,1	468,0	482,4
20/05/19	392,0	404,1	69,0	71,0	55,0	57,0	0,0	0,0	529,0	542,6
21/05/19	455,0	467,2	67,0	68,8	90,0	92,6	0,0	0,0	520,0	533,7
22/05/19	450,0	472,9	66,0	68,2	98,0	101,2	0,0	0,0	515,0	532,0
23/05/19	455,0	468,4	64,0	65,8	98,0	101,5	0,0	0,0	507,0	522,7
24/05/19	440,0	451,3	60,0	61,5	95,0	103,8	0,0	0,0	500,0	525,8
25/05/19	322,0	331,0	54,0	55,8	70,0	72,1	0,0	0,0	480,0	495,4
26/05/19	311,0	320,4	53,0	54,7	73,0	75,0	0,0	0,0	460,0	475,5
27/05/19	433,0	446,3	69,0	70,1	76,0	78,6	0,0	0,3	511,0	526,7
28/05/19	408,0	420,4	64,0	66,2	74,0	75,8	0,0	0,0	529,0	543,9
29/05/19	410,0	463,3	66,0	66,9	75,0	73,5	0,0	0,0	530,0	524,9
30/05/19	428,0	440,0	69,0	71,2	76,0	77,9	0,0	0,0	495,0	509,6
31/05/19	413,0	394,3	68,0	72,4	71,0	74,4	0,0	0,0	516,0	539,1
<b>Total</b>	<b>10.428,4</b>	<b>10.388,3</b>	<b>1.842,1</b>	<b>1.965,0</b>	<b>2.286,0</b>	<b>2.328,7</b>	<b>0,0</b>	<b>1,5</b>	<b>15.120,1</b>	<b>16.091,6</b>

Volumes Entregues, em atendimento à Portaria ANP Nº 1/2003 – “I. Instalações de Transporte e Serviços Prestados - h) Quantidades programadas e realizadas de gás nos pontos de recepção e entrega”. Propriedade da Transportadora Brasileira Gasoduto Bolívia-Brasil S.A.


maio/19




## Volumes Entregues


(Mm³)	Entrega									
	Porto Feliz		Araçoiaba da Serra		Itapetininga		GEMINI		REPAR	
	Programado	Realizado	Programado	Realizado	Programado	Realizado	Programado	Realizado	Programado	Realizado
01/05/19	565,6	433,3	177,2	160,9	6,9	4,6	0,0	1,4	1.350,0	1.226,5
02/05/19	565,6	491,3	177,2	162,7	6,9	3,6	0,0	1,2	1.550,0	1.172,7
03/05/19	565,6	490,3	177,2	173,2	6,9	2,1	0,0	1,1	1.120,0	1.155,1
04/05/19	565,6	397,5	177,2	163,4	6,9	2,4	0,0	0,2	1.180,0	1.205,3
05/05/19	565,6	319,8	177,2	159,8	6,9	0,4	439,4	0,2	1.150,0	1.181,4
06/05/19	414,0	502,1	163,4	172,2	3,9	7,1	439,4	0,2	1.170,0	1.212,6
07/05/19	356,4	494,4	153,2	170,8	0,9	7,0	439,4	125,8	1.200,0	1.205,4
08/05/19	565,6	485,0	177,2	170,5	6,9	11,6	439,4	436,2	1.206,0	1.211,6
09/05/19	455,6	466,5	165,0	170,8	8,2	8,4	439,4	451,5	1.180,0	1.193,3
10/05/19	427,0	443,3	164,0	167,0	5,7	5,8	440,0	465,1	1.160,0	1.185,8
11/05/19	389,1	387,3	160,0	157,6	0,5	0,5	440,0	460,5	1.160,0	1.142,3
12/05/19	332,0	342,8	148,0	152,7	0,7	0,7	440,0	463,3	1.160,0	1.221,4
13/05/19	450,0	488,0	160,0	169,0	3,0	5,0	440,0	465,6	1.160,0	1.203,0
14/05/19	475,0	490,0	165,0	168,9	5,2	5,4	450,0	466,3	1.250,0	1.286,3
15/05/19	454,0	468,3	165,0	170,3	6,1	6,3	311,0	320,8	1.320,0	1.364,8
16/05/19	400,0	410,6	165,0	170,0	7,2	7,4	0,0	0,0	1.285,0	1.322,6
17/05/19	432,0	444,5	166,0	170,7	9,1	9,3	0,4	0,4	1.250,0	1.262,5
18/05/19	470,0	485,6	160,0	164,3	0,8	0,8	0,4	0,4	1.250,0	1.288,5
19/05/19	447,0	460,7	151,0	155,6	0,6	0,6	0,0	0,0	1.170,0	1.206,9
20/05/19	518,0	531,3	165,0	171,2	4,6	4,7	0,0	0,1	1.200,0	1.224,5
21/05/19	525,0	539,9	165,0	170,1	6,7	6,9	210,0	218,7	1.190,0	1.223,2
22/05/19	515,0	531,9	165,0	169,3	5,8	6,0	430,0	447,0	1.220,0	1.260,1
23/05/19	510,0	525,6	160,0	170,7	4,4	4,5	430,0	458,8	1.380,0	1.430,0
24/05/19	515,0	541,6	165,0	169,4	3,7	3,8	440,0	454,2	1.350,0	1.390,8
25/05/19	440,0	455,9	155,0	159,2	0,4	0,4	440,0	452,6	1.325,0	1.363,4
26/05/19	378,0	389,2	150,0	154,1	0,2	0,2	440,0	456,5	1.280,0	1.317,2
27/05/19	488,0	502,8	165,0	169,6	1,0	1,0	300,0	308,7	1.230,0	1.267,8
28/05/19	520,0	535,4	163,0	167,3	2,8	2,8	0,1	0,1	1.250,0	1.281,7
29/05/19	515,0	464,4	164,0	167,5	2,0	1,8	0,0	0,1	1.250,0	1.288,7
30/05/19	403,0	414,6	163,0	167,4	1,4	1,5	0,1	0,1	1.290,0	1.327,7
31/05/19	444,0	489,1	163,0	166,0	2,0	2,1	0,0	0,1	1.330,0	1.360,7
<b>Total</b>	<b>14.222,8</b>	<b>13.933,9</b>	<b>4.928,7</b>	<b>4.986,1</b>	<b>126,2</b>	<b>122,6</b>	<b>7.408,9</b>	<b>6.457,0</b>	<b>37.236,0</b>	<b>37.623,3</b>


Volumes Entregues, em atendimento à Portaria ANP Nº 1/2003 – “I. Instalações de Transporte e Serviços Prestados - h) Quantidades programadas e realizadas de gás nos pontos de recepção e entrega”. Propriedade da Transportadora Brasileira Gasoduto Bolívia-Brasil S.A.


maio/19			Volumes Entregues			
(Mm³)	Entrega					
	REPLAN		Canoas UTE		Gascar	
	Programado	Realizado	Programado	Realizado	Programado	Realizado
01/05/19	1.796,2	2.174,5	0,0	0,0	0,0	0,0
02/05/19	1.796,2	2.073,1	0,0	0,0	0,0	0,0
03/05/19	2.075,0	2.055,2	0,0	0,0	0,0	0,0
04/05/19	2.080,0	2.069,5	0,0	0,0	0,0	0,0
05/05/19	2.075,0	2.053,0	0,0	0,1	0,0	0,0
06/05/19	2.100,0	2.079,9	0,0	0,0	0,0	0,0
07/05/19	2.080,0	2.093,5	0,0	0,0	0,0	0,0
08/05/19	2.100,0	2.146,2	0,0	0,0	0,0	0,0
09/05/19	2.100,0	2.108,1	0,0	0,0	0,0	0,0
10/05/19	2.080,0	2.151,6	0,0	0,0	0,0	0,0
11/05/19	2.080,0	2.143,2	0,0	0,0	0,0	0,0
12/05/19	2.080,0	2.132,7	0,0	0,0	0,0	0,0
13/05/19	2.080,0	2.110,6	0,0	0,0	0,0	0,0
14/05/19	2.100,0	2.104,4	0,0	0,0	0,0	0,0
15/05/19	2.140,0	2.148,5	0,0	0,0	0,0	0,0
16/05/19	2.200,0	2.223,6	0,0	0,0	0,0	0,0
17/05/19	2.240,0	2.279,3	0,0	0,0	0,0	0,0
18/05/19	2.200,0	2.231,3	0,0	0,0	0,0	0,0
19/05/19	2.300,0	2.292,3	0,0	0,0	0,0	0,0
20/05/19	2.200,0	2.284,5	0,0	0,0	0,0	0,0
21/05/19	2.140,0	2.146,2	0,0	0,0	0,0	0,0
22/05/19	2.100,0	2.101,0	0,0	0,0	0,0	0,0
23/05/19	2.100,0	2.111,4	0,0	0,0	0,0	0,0
24/05/19	2.240,0	2.246,2	0,0	0,0	0,0	0,0
25/05/19	2.200,0	2.212,6	0,0	0,0	0,0	0,0
26/05/19	2.650,0	2.646,2	0,0	0,0	0,0	0,0
27/05/19	2.700,0	2.708,2	0,0	0,0	0,0	0,0
28/05/19	2.200,0	2.228,5	0,0	0,0	0,0	0,0
29/05/19	2.200,0	2.279,0	0,0	0,0	0,0	0,0
30/05/19	2.300,0	2.302,5	0,0	0,0	0,0	0,0
31/05/19	2.300,0	2.323,3	0,0	0,0	0,0	0,0
<b>Total</b>	<b>64.732,4</b>	<b>65.936,8</b>	<b>0,0</b>	<b>0,1</b>	<b>0,0</b>	<b>0,0</b>
Volumes Entregues, em atendimento à Portaria ANP Nº 1/2003 – “I. Instalações de Transporte e Serviços Prestados - h) Quantidades programadas e realizadas de gás nos pontos de recepção e entrega”. Propriedade da Transportadora Brasileira Gasoduto Bolívia-Brasil S.A.						

maio/19			<b>Volumes Entregues</b>					
(Mm³)	Entrega							
	Jacutinga		Guararema		Campo Largo		Araucária CIC	
	Programado	Realizado	Programado	Realizado	Programado	Realizado	Programado	Realizado
01/05/19	290,0	315,9	2.920,0	4.101,3	165,0	148,5	1.215,2	1.163,6
02/05/19	307,0	315,8	3.250,0	3.916,1	163,8	187,0	1.216,3	1.311,7
03/05/19	295,0	290,6	3.830,0	3.790,6	180,0	180,1	1.260,0	1.299,8
04/05/19	280,0	280,2	3.960,0	3.937,2	150,0	156,6	1.150,0	1.170,6
05/05/19	320,0	316,6	4.090,0	4.049,6	140,0	140,1	1.110,0	1.138,4
06/05/19	300,0	301,2	4.140,0	4.105,6	160,0	166,7	1.260,0	1.304,1
07/05/19	320,0	560,9	4.100,0	4.108,7	170,0	168,8	1.300,0	1.336,4
08/05/19	318,3	350,7	4.100,0	4.568,8	168,1	174,0	1.259,9	1.318,4
09/05/19	330,0	320,9	6.000,0	5.947,8	160,0	171,6	1.265,0	1.329,6
10/05/19	320,0	326,6	5.200,0	5.197,9	170,0	175,6	1.290,0	1.310,7
11/05/19	320,0	325,2	3.000,0	2.933,3	150,0	153,5	1.095,0	1.127,8
12/05/19	320,0	318,8	3.000,0	2.930,3	130,0	135,2	1.040,0	1.074,3
13/05/19	320,0	320,3	3.900,0	3.875,2	170,0	175,6	1.300,0	1.340,2
14/05/19	354,0	354,1	2.620,0	2.626,8	170,0	174,5	1.300,0	1.349,1
15/05/19	387,0	388,2	2.870,0	2.879,2	173,0	178,4	1.360,0	1.401,3
16/05/19	410,0	412,3	3.000,0	3.095,9	170,0	173,2	1.350,0	1.364,5
17/05/19	410,0	412,0	3.100,0	3.093,5	168,0	173,2	1.285,0	1.320,4
18/05/19	400,0	401,5	2.830,0	2.833,1	155,0	158,0	1.140,0	1.172,6
19/05/19	400,0	399,5	3.280,0	3.275,0	130,0	133,4	1.150,0	1.197,0
20/05/19	400,0	400,6	4.900,0	4.928,3	168,0	173,0	1.304,0	1.338,1
21/05/19	363,0	364,4	3.100,0	3.118,4	164,0	168,4	1.278,0	1.312,9
22/05/19	312,0	313,2	2.920,0	2.932,0	175,0	180,4	1.280,0	1.318,8
23/05/19	312,0	313,2	3.000,0	3.055,7	180,0	188,8	1.285,0	1.326,0
24/05/19	300,0	302,8	3.000,0	2.953,4	175,0	182,9	1.300,0	1.344,1
25/05/19	348,0	348,7	3.000,0	3.068,3	166,0	170,9	1.006,0	1.035,7
26/05/19	350,0	349,7	3.000,0	3.060,6	141,0	145,4	940,0	966,3
27/05/19	358,0	359,3	3.000,0	3.024,1	172,0	177,5	1.095,0	1.125,9
28/05/19	359,0	362,3	2.800,0	2.827,1	179,0	184,0	1.130,0	1.164,3
29/05/19	350,0	362,8	2.000,0	2.947,9	178,0	188,3	1.133,0	1.157,1
30/05/19	360,0	361,6	2.640,0	2.649,5	190,0	194,1	1.090,0	1.119,9
31/05/19	360,0	361,6	2.600,0	2.460,3	191,0	191,9	1.070,0	1.060,9
<b>Total</b>	<b>10.213,3</b>	<b>10.549,9</b>	<b>102.550,0</b>	<b>105.831,1</b>	<b>4.930,9</b>	<b>5.078,0</b>	<b>36.187,4</b>	<b>37.239,7</b>
	Volumes Entregues, em atendimento à Portaria ANP Nº 1/2003 – “I. Instalações de Transporte e Serviços Prestados - h) Quantidades programadas e realizadas de gás nos pontos de recepção e entrega”. Propriedade da Transportadora Brasileira Gasoduto Bolívia-Brasil S.A.							



maio/19			Volumes Entregues					
(Mm³)	Entrega							
	Araucária UTE		Joinville		Guaramirim		Gaspar	
	Programado	Realizado	Programado	Realizado	Programado	Realizado	Programado	Realizado
01/05/19	0,0	0,0	109,8	78,0	498,9	472,2	179,6	109,0
02/05/19	0,0	0,0	109,8	110,5	498,9	511,1	179,6	232,0
03/05/19	0,0	0,0	80,0	86,6	490,0	506,5	210,0	220,0
04/05/19	0,0	0,0	40,0	40,1	360,0	366,8	100,0	102,9
05/05/19	0,0	0,0	50,0	53,4	370,0	381,4	90,0	93,5
06/05/19	0,0	0,0	120,0	125,0	500,0	512,3	210,0	221,8
07/05/19	0,0	0,0	140,0	135,4	470,0	476,0	220,0	221,9
08/05/19	0,0	0,0	122,5	133,8	494,3	505,8	209,3	227,4
09/05/19	0,0	0,0	120,0	130,0	530,0	532,3	225,0	239,2
10/05/19	0,0	0,0	110,0	113,9	503,0	502,5	227,0	225,2
11/05/19	0,0	0,0	48,0	49,9	360,0	384,9	114,0	117,1
12/05/19	0,0	0,0	59,0	61,3	370,0	392,5	90,0	91,7
13/05/19	0,0	0,0	120,0	131,6	530,0	504,3	225,0	231,8
14/05/19	0,0	0,0	142,0	147,0	461,0	475,7	230,0	238,3
15/05/19	0,0	0,0	134,0	138,7	462,0	476,7	225,0	231,7
16/05/19	0,0	0,0	124,0	127,9	445,0	458,6	235,0	241,4
17/05/19	0,0	0,0	116,0	119,1	451,0	470,7	229,0	230,2
18/05/19	0,0	0,0	48,0	48,7	360,0	377,8	114,0	112,7
19/05/19	0,0	0,0	59,0	60,7	370,0	382,6	99,0	102,0
20/05/19	0,0	0,0	128,0	132,1	483,0	495,9	220,0	226,1
21/05/19	0,0	0,0	138,0	141,9	460,0	471,4	220,0	226,2
22/05/19	0,0	0,0	145,0	149,2	495,0	511,2	220,0	229,2
23/05/19	0,0	0,0	135,0	140,8	465,0	482,7	215,0	227,9
24/05/19	0,0	0,0	130,0	138,7	450,0	477,4	225,0	232,3
25/05/19	0,0	0,0	67,0	69,1	366,0	377,0	105,0	108,1
26/05/19	0,0	0,0	71,0	72,7	360,0	372,3	106,0	109,5
27/05/19	0,0	0,0	124,0	128,2	440,0	452,8	220,0	231,5
28/05/19	0,0	0,0	124,0	127,1	443,0	456,1	217,0	223,2
29/05/19	0,0	0,0	125,0	125,6	445,0	448,5	220,0	231,7
30/05/19	0,0	0,0	118,0	120,9	435,0	448,3	225,0	234,1
31/05/19	0,0	0,0	116,0	119,2	423,0	414,0	225,0	221,4
<b>Total</b>	<b>0,0</b>	<b>0,0</b>	<b>3.157,0</b>	<b>3.238,0</b>	<b>13.366,1</b>	<b>13.684,1</b>	<b>5.604,6</b>	<b>5.769,8</b>
Volumes Entregues, em atendimento à Portaria ANP Nº 1/2003 – "I. Instalações de Transporte e Serviços Prestados - h) Quantidades programadas e realizadas de gás nos pontos de recepção e entrega". Propriedade da Transportadora Brasileira Gasoduto Bolívia-Brasil S.A.								

maio/19			<b>Volumes Entregues</b>					
(Mm³)	Entrega							
	Brusque		Tijucas		São Pedro de Alcântara		Tubarão	
	Programado	Realizado	Programado	Realizado	Programado	Realizado	Programado	Realizado
01/05/19	20,0	14,7	299,4	271,2	99,8	83,7	129,7	130,0
02/05/19	20,0	22,4	299,4	333,5	99,8	125,5	129,7	138,0
03/05/19	20,0	20,3	315,0	324,2	130,0	133,6	145,0	149,3
04/05/19	11,0	10,9	276,0	281,8	104,0	106,3	128,0	130,9
05/05/19	8,0	8,7	290,0	297,7	81,0	83,7	124,0	127,2
06/05/19	23,0	23,4	333,0	344,1	116,0	120,4	135,0	139,8
07/05/19	25,0	25,8	318,0	328,1	120,0	126,0	141,0	145,9
08/05/19	25,4	24,2	308,4	319,8	120,8	123,7	144,9	146,2
09/05/19	21,0	21,7	320,0	341,7	120,6	123,7	132,8	143,5
10/05/19	20,3	20,9	332,0	328,6	121,0	131,0	140,0	149,3
11/05/19	11,0	11,0	298,0	306,7	104,0	107,6	132,0	136,2
12/05/19	9,0	9,1	285,0	297,0	80,0	84,9	123,0	133,3
13/05/19	21,0	22,9	320,0	324,4	120,6	125,7	132,8	140,0
14/05/19	21,1	21,7	282,0	290,5	120,0	123,6	140,0	144,6
15/05/19	21,0	21,6	320,0	330,3	119,0	122,5	135,0	138,9
16/05/19	21,0	21,3	318,0	327,0	121,0	125,7	141,0	145,3
17/05/19	22,0	22,9	316,0	329,6	123,0	128,2	140,0	146,2
18/05/19	13,6	14,0	280,0	287,4	98,0	101,4	127,0	131,2
19/05/19	11,0	11,3	268,0	276,3	75,0	77,7	123,0	127,9
20/05/19	23,5	24,1	300,0	308,9	120,0	122,6	140,0	143,3
21/05/19	22,4	23,1	314,0	322,6	117,0	119,7	132,0	135,9
22/05/19	23,6	24,3	300,0	310,7	113,0	116,6	138,0	143,9
23/05/19	21,7	22,3	305,0	318,7	120,0	126,3	135,0	143,2
24/05/19	22,0	23,4	305,0	325,4	125,0	133,3	120,0	122,6
25/05/19	11,2	11,5	280,0	287,2	105,0	107,8	125,0	128,3
26/05/19	11,0	10,9	275,0	283,3	75,0	79,3	116,0	119,3
27/05/19	23,5	24,7	300,0	309,7	115,0	119,0	140,0	145,6
28/05/19	23,0	23,7	298,0	306,9	117,0	120,1	130,0	134,7
29/05/19	20,0	24,7	299,0	324,8	115,0	116,5	135,0	139,1
30/05/19	25,5	26,3	315,0	324,6	115,0	120,6	135,0	136,2
31/05/19	24,0	22,7	313,0	309,8	118,0	132,6	134,0	142,7
<b>Total</b>	<b>571,7</b>	<b>587,6</b>	<b>9.069,1</b>	<b>9.362,8</b>	<b>3.310,5</b>	<b>3.436,7</b>	<b>3.989,9</b>	<b>4.135,9</b>
Volumes Entregues, em atendimento à Portaria ANP Nº 1/2003 – “I. Instalações de Transporte e Serviços Prestados - h) Quantidades programadas e realizadas de gás nos pontos de recepção e entrega”. Propriedade da Transportadora Brasileira Gasoduto Bolívia-Brasil S.A.								

maio/19			<b>Volumes Entregues</b>					
(Mm³)	Entrega							
	Urussanga		Nova Veneza		V. do Cedro		Igrejinha	
	Programado	Realizado	Programado	Realizado	Programado	Realizado	Programado	Realizado
01/05/19	419,1	299,6	239,5	356,4	149,7	75,0	15,0	15,7
02/05/19	419,1	326,4	239,5	368,9	149,7	194,7	15,0	16,5
03/05/19	301,0	309,2	353,0	362,8	182,0	187,1	15,0	15,2
04/05/19	294,0	299,9	342,0	349,6	64,0	64,9	4,0	4,1
05/05/19	286,0	294,3	342,0	351,2	55,0	57,0	4,0	3,9
06/05/19	306,0	316,3	367,0	379,2	188,0	194,3	14,0	14,6
07/05/19	295,0	299,2	362,0	377,1	194,0	201,7	12,0	14,9
08/05/19	287,1	290,5	363,5	376,7	199,0	203,5	17,0	18,6
09/05/19	297,0	304,1	361,0	373,4	195,0	205,4	17,3	17,9
10/05/19	296,0	307,5	355,0	369,7	190,0	205,2	13,7	14,2
11/05/19	290,0	295,6	340,0	345,0	82,1	84,6	7,9	8,1
12/05/19	285,0	291,9	342,0	349,2	59,0	61,8	6,1	6,3
13/05/19	297,0	310,1	361,0	374,6	190,0	197,3	13,7	17,0
14/05/19	298,0	308,1	360,0	371,7	202,0	208,1	17,5	18,1
15/05/19	310,0	319,4	369,0	380,4	195,0	201,8	16,9	17,4
16/05/19	311,0	321,0	350,0	356,9	198,0	204,5	18,0	19,3
17/05/19	320,0	318,4	347,0	341,1	190,0	195,3	19,0	19,3
18/05/19	295,0	307,0	307,0	316,3	68,0	69,7	8,5	8,8
19/05/19	310,0	318,9	320,0	328,3	55,0	55,7	7,8	8,1
20/05/19	330,0	337,2	343,0	352,6	183,0	188,1	17,9	18,4
21/05/19	334,0	343,5	343,0	352,4	191,0	196,2	18,4	18,9
22/05/19	322,0	335,5	325,0	340,5	190,0	193,9	17,2	17,6
23/05/19	315,0	330,8	325,0	342,4	190,0	197,6	17,0	17,5
24/05/19	315,0	325,6	320,0	345,4	180,0	194,4	16,0	16,6
25/05/19	306,0	315,1	315,0	324,4	65,0	67,3	12,7	13,1
26/05/19	297,0	306,0	315,0	324,8	60,0	61,3	10,7	11,0
27/05/19	310,0	320,6	335,0	345,6	190,0	196,5	17,0	17,4
28/05/19	308,0	317,4	343,0	352,3	195,0	200,8	16,6	17,1
29/05/19	305,0	318,4	340,0	353,3	195,0	200,0	16,0	17,8
30/05/19	305,0	310,1	340,0	350,1	200,0	206,3	18,5	19,0
31/05/19	309,0	318,2	340,0	351,0	201,0	199,6	16,0	12,7
<b>Total</b>	<b>9.363,4</b>	<b>9.397,4</b>	<b>10.064,5</b>	<b>10.612,3</b>	<b>4.644,4</b>	<b>4.770,0</b>	<b>420,3</b>	<b>442,2</b>
Volumes Entregues, em atendimento à Portaria ANP Nº 1/2003 – "I. Instalações de Transporte e Serviços Prestados - h) Quantidades programadas e realizadas de gás nos pontos de recepção e entrega". Propriedade da Transportadora Brasileira Gasoduto Bolívia-Brasil S.A.								

maio/19



## Volumes Entregues

(Mm³)	Entrega									
	Araricá		Cachoeirinha		Canoas		Refap		Total	Total
	Programado	Realizado	Programado	Realizado	Programado	Realizado	Programado	Realizado	Programado	Realizado
01/05/19	229,5	211,8	329,3	324,4	879,1	662,7	676,6	607,5	20.337,3	20.069,4
02/05/19	229,5	223,6	329,3	368,9	879,1	778,1	676,6	614,9	21.000,7	21.249,9
03/05/19	219,0	225,4	355,0	365,1	810,0	832,9	589,0	606,1	21.296,5	21.023,7
04/05/19	211,0	215,6	324,0	331,3	873,0	892,0	698,0	712,5	20.995,8	19.981,1
05/05/19	202,0	207,9	315,0	324,4	775,0	796,5	823,0	845,9	21.444,2	19.820,0
06/05/19	214,0	221,4	359,0	371,8	941,0	973,2	700,0	956,4	21.715,6	22.240,9
07/05/19	215,0	220,4	370,0	381,7	842,0	891,7	700,0	895,0	21.111,4	22.588,0
08/05/19	217,5	220,1	371,6	375,7	789,2	859,0	700,0	911,1	22.129,0	23.267,7
09/05/19	210,0	218,3	360,0	374,4	840,0	896,8	815,0	916,5	24.185,7	24.555,5
10/05/19	205,0	220,6	355,0	381,7	860,0	923,7	805,0	872,6	23.051,6	23.555,8
11/05/19	205,0	211,0	320,0	325,8	815,0	842,2	895,0	925,1	19.545,6	19.720,1
12/05/19	198,0	204,3	315,0	329,9	718,0	742,2	895,0	925,2	18.872,7	19.218,1
13/05/19	205,0	219,4	355,0	378,0	800,0	835,6	740,0	764,5	21.999,1	22.267,9
14/05/19	213,0	219,7	368,0	379,4	840,0	865,5	740,0	765,8	20.911,1	21.231,7
15/05/19	210,0	218,3	365,0	381,7	880,0	927,9	760,0	785,3	21.444,9	21.772,2
16/05/19	214,0	218,6	375,0	385,1	895,0	921,2	650,0	665,3	21.005,9	21.383,3
17/05/19	212,0	216,2	374,0	383,2	935,0	963,9	550,0	578,9	20.941,0	21.206,1
18/05/19	200,0	206,4	338,0	348,1	880,0	907,0	550,0	572,6	19.109,4	19.443,3
19/05/19	195,0	197,1	315,0	323,2	815,0	839,9	515,0	529,4	19.096,3	19.366,2
20/05/19	205,0	210,0	355,0	367,7	980,0	1.007,0	570,0	584,0	22.690,4	23.072,3
21/05/19	207,0	212,6	358,0	367,8	1.036,0	1.064,3	600,0	615,5	21.239,8	21.530,6
22/05/19	209,0	214,6	355,0	371,4	1.005,0	1.039,9	610,0	622,3	21.228,3	21.604,1
23/05/19	200,0	212,4	350,0	372,6	1.000,0	1.057,1	680,0	730,2	21.460,6	22.013,1
24/05/19	198,0	213,8	355,0	381,3	1.000,0	1.081,4	700,0	745,3	21.826,2	22.301,9
25/05/19	200,0	200,5	318,0	327,7	940,0	971,0	690,0	709,3	20.144,9	20.493,0
26/05/19	187,0	192,9	320,0	329,2	880,0	905,1	600,0	614,6	19.705,8	20.016,2
27/05/19	201,0	207,5	360,0	374,0	1.030,0	1.062,8	600,0	614,6	21.510,7	21.875,2
28/05/19	205,0	211,0	367,0	377,9	940,0	970,6	625,0	643,6	20.574,5	20.923,5
29/05/19	203,0	211,2	369,0	382,7	930,0	1.025,2	630,0	605,4	19.867,3	20.960,1
30/05/19	200,0	210,0	375,0	387,3	1.040,0	1.074,2	570,0	593,8	20.289,4	20.610,4
31/05/19	206,0	211,7	377,0	387,2	1.020,0	1.069,0	580,0	630,5	20.298,0	20.453,6
<b>Total</b>	<b>6.219,5</b>	<b>6.392,5</b>	<b>10.475,2</b>	<b>10.873,2</b>	<b>26.847,5</b>	<b>27.610,6</b>	<b>20.353,1</b>	<b>21.529,3</b>	<b>630.731,5</b>	<b>639.361,5</b>

Volumes Entregues, em atendimento à Portaria ANP Nº 1/2003 – “I. Instalações de Transporte e Serviços Prestados - h) Quantidades programadas e realizadas de gás nos pontos de recepção e entrega”. Propriedade da Transportadora Brasileira Gasoduto Bolívia-Brasil S.A.