


(Mm³)	Entrega							
	Corumbá		Campo Grande		Três Lagoas / UTE		Valparaíso	
	Programado	Realizado	Programado	Realizado	Programado	Realizado	Programado	Realizado
01/01/19	0,0	0,0	63,1	62,8	475,1	473,3	0,0	0,0
02/01/19	0,0	0,0	86,7	85,6	472,4	466,8	0,0	0,0
03/01/19	0,0	0,0	71,2	81,1	465,0	461,5	0,0	0,0
04/01/19	0,0	0,0	94,3	93,5	469,3	480,0	0,0	0,0
05/01/19	0,0	0,0	90,0	88,4	530,0	526,5	0,0	0,0
06/01/19	0,0	0,0	80,0	84,1	500,0	493,6	0,0	0,0
07/01/19	0,0	0,0	90,3	90,2	549,0	548,2	0,0	0,0
08/01/19	0,0	0,0	95,0	95,4	530,0	529,6	0,0	0,0
09/01/19	0,0	0,0	90,0	92,7	520,0	513,2	0,0	0,0
10/01/19	0,0	0,0	95,0	92,5	520,0	492,9	0,0	0,0
11/01/19	0,0	0,0	107,0	106,4	490,0	479,2	0,0	0,0
12/01/19	0,0	0,0	90,0	90,0	450,0	449,0	0,0	0,0
13/01/19	0,0	0,0	85,0	84,9	460,0	461,9	0,0	0,0
14/01/19	0,0	0,0	115,0	102,1	410,0	446,7	0,0	0,0
15/01/19	0,0	0,0	105,0	94,7	500,0	810,7	0,0	0,0
16/01/19	0,0	0,0	114,0	100,4	2.090,0	1.987,5	2,5	1,2
17/01/19	0,0	0,0	85,0	89,3	1.880,0	1.909,8	5,0	7,4
18/01/19	0,0	0,0	84,0	87,9	1.410,0	1.423,6	11,0	11,5
19/01/19	0,0	0,0	88,0	88,6	580,0	584,9	12,0	12,0
20/01/19	0,0	0,0	82,0	82,0	942,0	946,9	13,0	13,3
21/01/19	0,0	0,0	86,0	85,4	1.825,0	1.824,6	14,6	14,6
22/01/19	0,0	0,0	95,0	94,5	1.935,0	1.930,5	23,0	22,7
23/01/19	0,0	0,0	63,0	90,4	1.850,0	1.831,0	29,0	28,8
24/01/19	0,0	0,0	83,0	82,8	1.850,0	1.882,5	22,0	22,1
25/01/19	0,0	0,0	87,0	87,7	1.860,0	1.867,9	15,7	15,8
26/01/19	0,0	0,0	81,5	81,7	1.875,0	1.880,8	19,0	18,9
27/01/19	0,0	0,0	89,0	89,2	2.250,0	2.261,7	17,5	17,5
28/01/19	0,0	0,0	93,0	91,3	2.340,0	2.324,5	20,0	29,7
29/01/19	0,0	0,0	92,0	92,0	2.340,0	2.349,4	23,5	23,6
30/01/19	0,0	0,0	91,0	91,5	2.300,0	2.306,3	27,5	27,7
31/01/19	0,0	0,0	93,0	91,1	2.260,0	2.274,4	30,0	30,3
Total	0,0	0,0	2.671,0	2.679,1	34.667,8	34.944,9	255,3	266,6
Volumes Entregues, em atendimento à Portaria ANP Nº 1/2003 – “I. Instalações de Transporte e Serviços Prestados - h) Quantidades programadas e realizadas de gás nos pontos de recepção e entrega”. Propriedade da Transportadora Brasileira Gasoduto Bolívia-Brasil S.A.								

janeiro/19			Volumes Entregues					
(Mm³)	Entrega							
	Bilac		Guaçuara		Iacanga		Ibitinga	
	Programado	Realizado	Programado	Realizado	Programado	Realizado	Programado	Realizado
01/01/19	17,8	16,0	11,0	7,3	55,0	52,1	0,0	0,0
02/01/19	36,3	43,4	26,4	19,7	60,0	61,5	2,1	0,9
03/01/19	56,7	43,3	29,8	36,5	67,0	75,0	1,6	0,0
04/01/19	46,4	42,9	35,2	39,9	85,9	84,4	1,6	0,0
05/01/19	48,0	37,0	31,9	29,8	73,1	64,0	0,1	0,0
06/01/19	31,5	26,5	24,9	26,8	64,1	64,7	0,1	0,0
07/01/19	50,6	48,1	40,3	43,2	77,1	79,9	1,6	0,0
08/01/19	49,5	51,4	61,6	63,5	84,0	84,9	1,6	0,0
09/01/19	57,4	51,5	68,8	69,3	88,2	88,8	1,6	0,0
10/01/19	62,7	52,9	58,7	69,1	87,2	90,7	1,6	0,0
11/01/19	55,8	56,8	63,9	69,7	88,5	89,5	1,6	1,1
12/01/19	45,0	40,4	61,6	51,8	78,8	77,4	0,1	0,0
13/01/19	30,8	25,2	40,1	43,7	70,6	72,3	0,1	0,0
14/01/19	38,2	33,9	61,8	70,3	88,5	89,0	1,6	0,2
15/01/19	41,2	41,6	66,4	66,3	92,3	91,8	1,6	0,0
16/01/19	51,4	43,0	62,2	63,2	91,3	93,8	1,6	0,8
17/01/19	43,2	39,3	59,3	68,1	94,3	96,0	1,6	0,0
18/01/19	45,0	45,7	69,0	69,7	94,0	95,0	0,8	0,0
19/01/19	39,0	39,7	55,2	56,1	79,0	79,7	0,0	0,0
20/01/19	25,0	25,2	53,0	53,3	72,0	72,3	0,0	0,0
21/01/19	43,0	42,6	62,0	61,6	82,0	81,5	1,3	0,3
22/01/19	53,0	52,4	53,0	53,3	63,0	62,8	0,9	0,4
23/01/19	45,0	45,1	70,0	69,7	83,0	82,8	1,4	0,8
24/01/19	42,0	42,3	70,0	72,5	90,0	92,7	1,0	0,7
25/01/19	59,0	58,9	72,0	72,1	93,0	93,0	1,1	0,5
26/01/19	32,0	32,2	58,0	58,4	77,0	77,2	0,0	0,0
27/01/19	21,3	21,3	45,0	45,0	75,0	75,3	0,0	0,0
28/01/19	40,0	50,8	60,0	64,6	83,0	93,6	1,1	0,8
29/01/19	52,0	51,9	71,0	70,9	93,0	93,4	0,3	0,2
30/01/19	44,5	44,7	72,0	72,3	95,0	95,5	0,0	0,0
31/01/19	50,0	59,1	72,0	71,7	95,0	96,0	0,0	0,0
Total	1.303,3	1.245,9	1.614,0	1.657,9	2.425,0	2.450,6	28,0	6,7
Volumes Entregues, em atendimento à Portaria ANP Nº 1/2003 – “I. Instalações de Transporte e Serviços Prestados - h) Quantidades programadas e realizadas de gás nos pontos de recepção e entrega”. Propriedade da Transportadora Brasileira Gasoduto Bolívia-Brasil S.A.								

janeiro/19



Volumes Entregues

(Mm³)	Entrega							
	Boa Esperança do Sul		São Carlos		Rio Claro		Limeira	
	Programado	Realizado	Programado	Realizado	Programado	Realizado	Programado	Realizado
01/01/19	56,9	23,9	192,0	181,7	878,1	883,0	908,1	914,9
02/01/19	102,8	123,4	220,4	197,8	973,9	1.000,1	1.017,8	1.034,6
03/01/19	209,4	222,0	224,4	218,7	1.042,8	1.054,1	1.097,7	1.103,8
04/01/19	221,5	229,2	239,7	231,9	1.017,8	1.031,3	1.097,7	1.071,9
05/01/19	162,3	166,2	236,0	224,5	1.083,7	1.050,1	1.118,6	1.078,2
06/01/19	74,8	66,9	212,6	232,3	982,9	964,6	1.029,8	979,2
07/01/19	137,8	137,1	243,1	266,2	1.043,8	1.061,8	1.060,7	1.112,2
08/01/19	214,5	215,9	240,7	265,2	1.077,7	1.078,4	1.157,5	1.126,1
09/01/19	242,1	242,7	259,7	274,2	1.087,7	1.079,7	1.177,5	1.154,2
10/01/19	231,3	237,0	261,6	257,8	1.077,7	1.111,9	1.162,5	1.193,7
11/01/19	246,4	263,2	256,7	254,4	1.122,6	1.101,5	1.237,4	1.178,3
12/01/19	199,8	179,9	242,5	251,1	1.073,7	1.057,6	1.128,6	1.135,7
13/01/19	104,4	73,3	224,4	230,2	982,9	975,5	1.109,6	1.054,0
14/01/19	153,5	135,0	254,4	243,1	1.057,8	1.093,0	1.157,5	1.169,1
15/01/19	206,6	217,6	252,5	249,1	1.107,7	1.127,6	1.210,6	1.235,3
16/01/19	226,0	222,9	252,6	258,0	1.075,1	1.087,6	1.208,9	1.177,6
17/01/19	219,2	240,5	261,4	274,1	1.110,1	1.164,2	1.204,3	1.211,2
18/01/19	218,0	219,8	263,0	265,4	1.141,4	1.191,9	1.209,6	1.242,2
19/01/19	179,0	180,3	238,0	239,6	1.160,0	1.166,2	1.185,0	1.192,6
20/01/19	63,5	63,8	218,0	219,2	1.050,0	1.057,9	1.105,0	1.111,0
21/01/19	155,0	154,6	248,0	247,6	1.118,0	1.118,1	1.197,0	1.196,7
22/01/19	213,0	212,6	237,0	236,3	1.130,0	1.142,7	1.238,0	1.243,4
23/01/19	193,0	193,3	244,0	243,9	1.165,0	1.164,4	1.265,0	1.264,0
24/01/19	191,0	192,0	245,0	249,6	1.200,0	1.240,7	1.280,0	1.314,2
25/01/19	231,0	232,0	261,0	262,2	1.200,0	1.207,9	1.260,0	1.268,2
26/01/19	163,0	163,0	258,0	258,8	1.175,0	1.180,0	1.210,0	1.215,2
27/01/19	114,0	113,9	235,0	235,8	1.100,0	1.100,0	1.140,0	1.146,8
28/01/19	165,0	161,8	245,0	255,8	1.050,0	1.114,3	1.150,0	1.190,5
29/01/19	220,0	220,4	260,0	259,6	1.130,0	1.134,4	1.220,0	1.222,3
30/01/19	227,0	227,7	268,0	268,5	1.090,0	1.097,7	1.193,0	1.197,3
31/01/19	227,0	217,0	264,0	259,4	1.118,0	1.131,5	1.211,0	1.226,3
Total	5.341,7	5.331,7	7.294,7	7.352,7	32.505,5	32.838,3	34.737,5	34.734,6
	Volumes Entregues, em atendimento à Portaria ANP Nº 1/2003 – “I. Instalações de Transporte e Serviços Prestados - h) Quantidades programadas e realizadas de gás nos pontos de recepção e entrega”. Propriedade da Transportadora Brasileira Gasoduto Bolívia-Brasil S.A.							

janeiro/19



Volumes Entregues

(Mm³)	Entrega							
	Americana		Jaguariúna		Itatiba		Guararema	
	Programado	Realizado	Programado	Realizado	Programado	Realizado	Programado	Realizado
01/01/19	169,6	169,3	1.017,8	948,9	359,2	362,3	528,9	457,6
02/01/19	204,6	253,2	1.081,7	1.071,7	506,9	537,7	499,9	504,9
03/01/19	299,4	320,9	1.097,7	1.093,1	548,8	569,0	548,8	489,7
04/01/19	319,3	327,3	1.087,7	1.091,4	568,8	586,3	498,9	518,7
05/01/19	301,4	281,8	1.112,6	1.109,8	555,8	496,6	514,2	491,3
06/01/19	307,3	286,4	1.182,5	1.153,4	431,1	410,3	483,0	526,2
07/01/19	324,3	327,1	1.230,4	1.262,4	541,8	515,5	627,7	562,9
08/01/19	339,3	297,1	1.297,2	1.300,5	548,8	603,2	568,8	691,6
09/01/19	309,3	332,0	1.357,1	1.273,6	618,7	629,0	768,4	620,7
10/01/19	339,3	337,6	1.197,5	1.145,0	656,6	628,2	619,7	568,5
11/01/19	344,3	330,1	1.312,2	1.310,6	628,7	614,4	548,8	528,9
12/01/19	304,4	305,4	1.280,3	1.240,7	552,8	544,4	531,9	532,6
13/01/19	294,4	298,1	1.182,5	1.154,4	491,0	540,4	497,9	486,5
14/01/19	329,3	325,6	1.167,5	1.357,3	598,7	642,5	484,0	465,3
15/01/19	338,2	354,2	1.400,0	1.555,5	600,0	648,4	490,0	465,1
16/01/19	386,4	352,6	1.508,2	1.401,9	644,1	640,9	426,1	529,8
17/01/19	354,8	353,9	1.307,4	1.294,8	642,3	659,9	615,5	449,6
18/01/19	355,8	352,4	1.307,0	1.290,7	648,3	629,4	670,0	661,1
19/01/19	302,0	303,3	1.200,4	1.228,6	544,0	546,0	639,0	641,6
20/01/19	300,0	302,9	1.210,0	1.220,7	538,0	541,6	476,0	479,7
21/01/19	329,3	329,1	1.350,0	1.376,4	650,0	659,6	400,0	521,4
22/01/19	333,0	329,6	1.365,0	1.445,7	630,0	665,7	455,0	758,2
23/01/19	330,0	329,4	1.300,0	1.326,3	650,0	674,6	820,0	833,8
24/01/19	335,0	341,4	1.320,0	1.343,9	680,0	678,5	680,0	681,1
25/01/19	365,0	365,2	1.330,0	1.326,0	640,0	643,3	660,0	658,9
26/01/19	315,0	315,6	1.240,0	1.244,0	535,0	535,4	680,0	679,1
27/01/19	395,0	395,0	1.185,0	1.186,5	550,0	549,7	805,0	805,3
28/01/19	392,0	326,0	1.250,0	1.302,2	630,0	657,3	825,0	822,5
29/01/19	277,0	278,3	1.225,0	1.228,8	650,0	653,2	750,0	758,4
30/01/19	232,0	232,8	1.230,0	1.240,1	662,0	664,0	695,0	697,5
31/01/19	220,0	234,3	1.220,0	1.190,7	650,0	637,8	630,0	585,1
Total	9.526,6	9.453,5	37.332,8	37.524,9	17.501,5	17.727,5	17.807,5	17.888,4
	Volumes Entregues, em atendimento à Portaria ANP Nº 1/2003 – "I. Instalações de Transporte e Serviços Prestados - h) Quantidades programadas e realizadas de gás nos pontos de recepção e entrega". Propriedade da Transportadora Brasileira Gasoduto Bolívia-Brasil S.A.							

janeiro/19



Volumes Entregues

(Mm³)	Entrega									
	Sumaré		Campinas		Indaiatuba		Itirapina		Itu	
	Programado	Realizado	Programado	Realizado	Programado	Realizado	Programado	Realizado	Programado	Realizado
01/01/19	6,0	7,0	26,9	30,4	8,0	4,0	0,0	0,0	410,7	452,1
02/01/19	161,7	131,0	46,9	65,2	23,9	53,6	0,0	0,0	500,0	512,9
03/01/19	164,6	182,3	65,9	67,0	79,8	82,0	0,0	0,0	490,5	530,1
04/01/19	219,5	213,0	64,9	66,8	79,8	84,2	0,0	0,0	447,8	542,9
05/01/19	135,7	149,2	59,9	57,3	68,9	75,5	0,0	0,0	519,7	529,6
06/01/19	124,7	193,3	52,9	64,3	69,9	73,4	0,0	0,0	338,3	502,9
07/01/19	361,2	369,9	69,9	76,5	78,8	78,9	0,0	0,5	556,1	530,0
08/01/19	369,2	369,5	77,8	68,1	73,8	79,6	0,0	0,1	532,6	551,0
09/01/19	354,2	323,3	67,9	69,9	77,8	83,3	0,0	0,5	547,6	553,9
10/01/19	323,3	328,5	70,8	69,0	84,8	84,2	0,0	0,1	567,3	555,7
11/01/19	319,3	295,4	67,9	66,0	69,9	68,4	0,0	0,4	551,1	552,2
12/01/19	145,7	129,7	62,9	50,8	74,8	75,2	0,0	0,0	429,7	508,0
13/01/19	134,7	143,3	56,9	50,7	69,9	72,7	0,0	0,0	416,3	493,5
14/01/19	369,2	350,7	69,9	67,4	85,8	89,6	0,0	2,0	447,8	545,8
15/01/19	333,3	342,1	72,5	63,9	84,3	90,2	0,0	0,7	563,6	561,0
16/01/19	336,9	363,3	63,4	66,4	85,2	89,4	0,0	0,9	447,8	559,7
17/01/19	356,8	359,0	71,4	63,0	84,3	79,9	2,0	0,5	447,8	570,5
18/01/19	340,0	335,8	65,0	64,4	93,0	91,8	2,1	2,1	576,0	569,1
19/01/19	161,0	163,4	48,9	51,1	74,0	75,1	1,2	1,2	535,0	542,4
20/01/19	161,0	164,6	49,0	50,1	70,0	70,9	0,0	0,0	506,0	517,1
21/01/19	340,0	347,0	63,0	64,2	86,0	87,5	0,0	0,0	543,0	554,0
22/01/19	343,0	349,2	63,0	66,1	92,0	94,5	1,9	1,9	545,0	579,6
23/01/19	375,0	380,0	72,0	73,2	60,0	59,7	1,3	1,3	560,0	573,6
24/01/19	390,0	402,9	75,0	74,6	60,0	60,9	0,0	0,0	570,0	562,4
25/01/19	350,0	352,4	70,0	69,1	60,0	59,5	0,3	0,3	550,0	560,6
26/01/19	160,0	159,8	55,0	54,6	41,0	41,5	0,0	0,0	530,0	531,7
27/01/19	185,0	185,8	55,0	54,7	40,0	39,6	0,0	0,0	528,0	528,4
28/01/19	340,0	360,3	60,0	69,7	60,0	62,6	0,0	1,6	530,0	580,2
29/01/19	355,0	359,7	82,0	82,5	65,0	67,4	2,3	2,3	555,0	562,2
30/01/19	352,0	353,5	70,0	70,1	69,0	69,2	1,5	1,5	550,0	549,0
31/01/19	342,0	329,4	70,0	69,8	66,0	73,5	0,0	2,7	545,0	562,1
Total	8.068,2	8.164,8	1.896,4	1.906,9	2.069,8	2.144,5	12,6	17,7	15.292,7	16.262,1

Volumes Entregues, em atendimento à Portaria ANP Nº 1/2003 – “I. Instalações de Transporte e Serviços Prestados - h) Quantidades programadas e realizadas de gás nos pontos de recepção e entrega”. Propriedade da Transportadora Brasileira Gasoduto Bolívia-Brasil S.A.


janeiro/19



Volumes Entregues

(Mm³)	Entrega									
	Porto Feliz		Araçoiaba da Serra		Itapetininga		GEMINI		REPAR	
	Programado	Realizado	Programado	Realizado	Programado	Realizado	Programado	Realizado	Programado	Realizado
01/01/19	239,5	239,6	162,4	158,8	1,9	0,1	0,0	0,0	976,9	1.005,4
02/01/19	367,3	339,9	172,2	159,6	6,9	2,0	0,0	0,0	1.113,9	1.148,4
03/01/19	328,1	367,1	158,3	160,1	6,9	3,7	0,0	0,1	1.250,0	1.118,9
04/01/19	476,8	401,6	177,2	161,4	6,9	0,9	0,0	0,7	1.069,1	1.156,1
05/01/19	436,1	379,6	169,8	155,9	2,0	0,1	0,0	0,0	1.200,0	1.240,8
06/01/19	486,3	343,3	165,4	154,5	1,9	0,1	0,0	0,0	1.150,0	1.188,3
07/01/19	439,3	381,2	159,8	161,5	6,9	1,1	0,0	0,1	1.128,1	1.165,1
08/01/19	428,4	403,8	160,1	162,3	6,9	2,2	0,0	0,3	1.070,0	1.105,8
09/01/19	465,8	424,0	177,2	163,0	6,9	1,3	439,4	320,1	970,0	1.008,4
10/01/19	443,9	378,0	159,5	161,0	6,9	1,7	439,4	429,5	1.220,0	1.305,2
11/01/19	397,7	355,4	161,1	161,4	1,6	0,9	439,4	423,3	1.250,0	1.346,8
12/01/19	352,1	342,3	154,8	156,8	0,1	0,2	439,4	426,8	1.330,0	1.375,4
13/01/19	378,1	319,7	153,3	156,3	0,3	0,1	439,4	426,9	1.270,0	1.312,2
14/01/19	505,7	417,5	177,2	162,7	6,9	6,1	439,4	428,3	1.360,0	1.433,1
15/01/19	435,6	456,6	161,1	160,4	6,9	2,1	0,0	400,3	1.340,0	1.370,5
16/01/19	565,6	479,3	177,2	170,7	6,9	2,6	439,4	179,4	1.350,0	1.395,4
17/01/19	565,6	497,5	177,2	172,8	6,9	3,7	0,0	0,1	1.480,0	1.467,6
18/01/19	463,0	457,2	174,0	171,7	5,6	4,9	0,4	0,4	1.450,0	1.432,7
19/01/19	355,0	360,3	161,0	163,7	0,0	0,3	0,0	0,0	1.470,0	1.488,8
20/01/19	344,0	351,0	154,0	157,4	0,0	0,2	0,0	0,0	1.500,0	1.540,0
21/01/19	448,0	457,1	170,0	173,2	2,3	1,3	0,1	0,1	1.440,0	1.464,7
22/01/19	448,0	468,6	171,0	173,8	1,7	0,5	0,8	0,8	1.450,0	1.491,8
23/01/19	441,0	433,9	168,0	171,4	2,8	0,9	330,0	337,7	1.400,0	1.392,9
24/01/19	450,0	431,8	170,0	175,1	2,6	0,8	400,0	401,1	1.350,0	1.345,9
25/01/19	420,0	418,1	170,0	174,8	1,7	1,7	400,0	397,8	1.300,0	1.306,8
26/01/19	324,0	323,7	165,0	164,7	1,8	1,2	400,0	395,4	1.300,0	1.321,6
27/01/19	303,0	303,7	160,0	159,4	0,3	0,1	400,0	399,6	1.340,0	1.340,9
28/01/19	450,0	455,1	166,0	174,9	2,0	2,0	400,0	407,1	1.300,0	1.363,0
29/01/19	425,0	431,0	168,0	169,7	3,3	1,5	400,0	408,3	1.350,0	1.353,5
30/01/19	360,0	362,8	170,0	170,9	3,0	1,0	365,0	368,8	1.340,0	1.345,5
31/01/19	370,0	394,2	169,0	168,4	2,0	1,1	0,0	0,0	1.410,0	1.456,3
Total	12.542,9	11.780,7	4.990,6	4.940,1	110,6	45,3	6.171,9	6.153,1	38.518,1	39.331,3

Volumes Entregues, em atendimento à Portaria ANP Nº 1/2003 – “I. Instalações de Transporte e Serviços Prestados - h) Quantidades programadas e realizadas de gás nos pontos de recepção e entrega”. Propriedade da Transportadora Brasileira Gasoduto Bolívia-Brasil S.A.

janeiro/19			Volumes Entregues			
(Mm³)	Entrega					
	REPLAN		Canoas UTE		Gascar	
	Programado	Realizado	Programado	Realizado	Programado	Realizado
01/01/19	1.776,9	1.756,5	0,0	0,0	0,0	0,0
02/01/19	1.776,0	1.768,1	0,0	0,0	0,0	0,0
03/01/19	1.740,0	1.777,1	0,0	0,0	0,0	0,0
04/01/19	1.718,9	1.788,2	0,0	0,0	0,0	0,0
05/01/19	1.820,0	1.806,4	0,0	0,0	0,0	0,0
06/01/19	1.970,0	1.963,4	0,0	0,0	0,0	0,0
07/01/19	2.226,2	2.195,8	0,0	0,0	0,0	0,0
08/01/19	2.190,0	2.159,5	0,0	0,0	0,0	0,0
09/01/19	2.160,0	2.132,6	0,0	0,0	0,0	0,0
10/01/19	2.130,0	2.133,2	0,0	0,0	0,0	0,0
11/01/19	2.050,0	2.088,7	0,0	0,0	0,0	0,0
12/01/19	1.660,0	1.659,5	0,0	0,0	0,0	0,0
13/01/19	1.630,0	1.625,8	0,0	0,0	0,0	0,0
14/01/19	1.560,0	1.588,0	0,0	0,0	0,0	0,0
15/01/19	1.620,0	1.671,1	0,0	0,3	0,0	0,0
16/01/19	1.780,0	1.829,2	0,0	7,3	0,0	0,0
17/01/19	1.770,0	1.900,3	0,0	0,0	0,0	395,5
18/01/19	1.970,0	1.934,4	0,0	0,0	0,0	0,0
19/01/19	1.680,0	1.683,1	0,0	0,0	0,0	0,0
20/01/19	1.740,0	1.756,7	0,0	0,6	0,0	0,0
21/01/19	1.740,0	1.754,3	0,0	0,0	0,0	0,0
22/01/19	1.700,0	1.716,2	0,0	0,0	0,0	0,0
23/01/19	1.700,0	1.706,5	0,0	0,0	0,0	0,0
24/01/19	1.650,0	1.726,6	0,0	0,0	0,0	0,0
25/01/19	1.950,0	2.010,2	0,0	0,0	0,0	0,0
26/01/19	2.100,0	2.109,7	0,0	0,0	0,0	0,0
27/01/19	2.100,0	2.170,5	0,0	0,0	0,0	0,0
28/01/19	2.100,0	2.161,7	0,0	0,6	0,0	0,0
29/01/19	2.100,0	2.130,8	0,0	0,0	44,4	0,0
30/01/19	2.100,0	2.164,9	0,0	0,0	0,0	0,0
31/01/19	2.150,0	2.219,8	0,0	0,0	0,0	0,0
Total	56.208,1	56.868,7	0,0	8,8	44,4	395,5
Volumes Entregues, em atendimento à Portaria ANP Nº 1/2003 – “I. Instalações de Transporte e Serviços Prestados - h) Quantidades programadas e realizadas de gás nos pontos de recepção e entrega”. Propriedade da Transportadora Brasileira Gasoduto Bolívia-Brasil S.A.						

(Mm³)	Entrega							
	Jacutinga		Guararema		Campo Largo		Araucária CIC	
	Programado	Realizado	Programado	Realizado	Programado	Realizado	Programado	Realizado
01/01/19	263,0	260,0	1.541,4	1.523,7	58,5	60,2	788,3	811,3
02/01/19	409,9	408,1	3.191,8	3.178,0	104,0	107,3	964,0	993,9
03/01/19	277,7	331,6	5.179,4	4.900,1	120,0	134,6	920,0	976,2
04/01/19	295,0	299,1	5.500,0	6.237,3	137,1	141,4	912,0	978,8
05/01/19	300,0	298,0	7.000,0	6.957,0	120,0	122,2	950,0	976,8
06/01/19	300,0	298,9	6.600,0	6.585,5	130,0	134,0	940,0	972,0
07/01/19	247,1	243,7	3.291,5	3.246,5	155,9	161,0	1.077,5	1.112,8
08/01/19	275,0	272,0	2.950,0	2.898,3	160,0	168,0	1.060,0	1.096,9
09/01/19	280,0	278,2	2.930,0	2.899,0	160,0	165,4	1.070,0	1.106,9
10/01/19	320,0	292,9	2.500,0	2.445,7	170,0	164,7	1.130,0	1.114,1
11/01/19	330,0	294,3	2.530,0	2.526,1	180,0	165,3	1.110,0	1.083,8
12/01/19	295,0	294,3	2.250,0	2.243,8	135,0	140,0	970,0	1.004,4
13/01/19	295,0	294,8	2.370,0	2.369,2	130,0	132,1	970,0	999,6
14/01/19	300,0	293,7	4.400,0	5.787,7	180,0	151,6	1.180,0	1.137,0
15/01/19	310,0	274,1	6.800,0	6.181,4	170,0	146,9	1.140,0	1.089,3
16/01/19	310,0	296,1	4.320,0	4.274,2	180,0	155,0	1.140,0	1.092,0
17/01/19	320,0	274,5	6.500,0	7.292,7	190,0	158,0	1.170,0	1.112,3
18/01/19	295,0	291,3	6.100,0	6.035,3	160,0	151,7	1.140,0	1.116,9
19/01/19	295,0	300,5	3.500,0	3.522,5	130,0	131,3	1.027,0	1.042,1
20/01/19	395,0	398,2	4.600,0	4.623,4	140,0	142,5	1.070,0	1.098,7
21/01/19	400,0	402,9	6.900,0	7.039,2	167,0	170,0	1.220,0	1.242,7
22/01/19	335,0	337,5	6.850,0	7.102,7	160,0	168,6	1.170,0	1.206,1
23/01/19	260,0	265,8	6.500,0	6.691,6	164,0	168,5	1.050,0	1.065,7
24/01/19	275,0	282,5	6.000,0	6.104,5	170,0	169,9	1.020,0	1.020,2
25/01/19	265,0	274,0	5.100,0	5.087,4	148,0	147,8	1.080,0	1.074,5
26/01/19	330,0	330,1	2.700,0	2.710,0	120,0	120,1	1.050,0	1.055,5
27/01/19	280,0	284,0	2.000,0	1.955,9	114,0	113,7	1.015,0	1.017,5
28/01/19	265,0	233,6	4.450,0	4.397,8	130,0	131,1	1.100,0	1.167,6
29/01/19	220,0	224,3	6.600,0	6.617,1	133,0	134,1	1.080,0	1.089,0
30/01/19	280,0	286,3	6.700,0	6.770,9	126,0	126,5	1.050,0	1.051,2
31/01/19	278,0	281,4	5.600,0	5.402,1	128,0	122,7	1.050,0	1.074,6
Total	9.022,7	8.915,3	137.854,2	140.204,4	4.342,5	4.283,7	31.563,9	31.905,6
	Volumes Entregues, em atendimento à Portaria ANP Nº 1/2003 – “I. Instalações de Transporte e Serviços Prestados - h) Quantidades programadas e realizadas de gás nos pontos de recepção e entrega”. Propriedade da Transportadora Brasileira Gasoduto Bolívia-Brasil S.A.							

janeiro/19




Volumes Entregues

(Mm³)	Entrega							
	Araucária UTE		Joinville		Guaramirim		Gaspar	
	Programado	Realizado	Programado	Realizado	Programado	Realizado	Programado	Realizado
01/01/19	0,0	0,0	20,2	20,8	245,4	252,5	31,2	32,1
02/01/19	0,0	0,0	33,9	35,0	329,2	339,4	86,2	88,8
03/01/19	0,0	0,0	40,0	35,6	330,0	338,3	100,0	99,7
04/01/19	0,0	0,0	36,6	36,6	348,2	347,4	106,1	104,6
05/01/19	0,0	0,0	24,3	25,1	296,9	306,9	101,5	62,0
06/01/19	0,0	0,0	35,7	36,8	311,3	321,2	71,1	73,4
07/01/19	0,0	0,0	75,9	78,4	382,6	395,1	150,5	155,4
08/01/19	0,0	0,0	87,4	90,3	420,9	434,8	166,3	171,8
09/01/19	0,0	0,0	110,7	114,6	446,9	462,8	175,0	181,3
10/01/19	0,0	0,0	110,0	108,7	460,0	449,4	220,0	190,7
11/01/19	0,0	0,0	110,0	95,7	460,0	433,4	220,0	180,3
12/01/19	0,0	0,0	40,0	43,8	330,0	340,1	60,0	60,8
13/01/19	0,0	0,0	60,0	63,2	375,0	387,6	75,0	77,1
14/01/19	0,0	0,0	120,0	114,1	500,0	480,8	240,0	206,1
15/01/19	0,0	0,0	120,0	118,0	520,0	474,6	270,0	213,6
16/01/19	0,0	0,0	130,0	116,3	440,0	399,9	230,0	204,4
17/01/19	0,0	0,0	130,0	113,5	410,0	390,6	230,0	193,0
18/01/19	0,0	0,0	103,0	101,3	450,0	460,6	200,0	204,5
19/01/19	0,0	0,0	50,0	50,6	344,0	349,2	88,0	89,3
20/01/19	0,0	0,0	73,0	74,6	372,0	379,9	105,0	108,6
21/01/19	0,0	0,0	122,0	124,6	469,0	477,8	217,0	220,8
22/01/19	0,0	0,0	124,0	130,1	463,0	465,2	215,0	217,6
23/01/19	0,0	0,0	125,0	128,2	470,0	475,2	220,0	222,9
24/01/19	0,0	0,0	115,0	115,0	488,0	488,3	220,0	227,1
25/01/19	0,0	0,0	88,0	87,6	518,0	516,7	212,0	212,0
26/01/19	0,0	0,0	38,0	38,0	390,0	391,9	114,0	114,1
27/01/19	0,0	0,0	63,0	63,0	387,0	387,1	118,0	118,1
28/01/19	0,0	0,0	124,0	112,8	524,0	508,3	268,0	223,8
29/01/19	0,0	0,0	150,0	150,0	480,0	488,1	225,0	229,9
30/01/19	0,0	0,0	154,0	154,3	470,0	474,3	223,0	223,5
31/01/19	0,0	0,0	144,0	131,4	472,0	465,9	224,0	219,5
Total	0,0	0,0	2.613,7	2.576,5	12.431,3	12.417,7	4.957,8	4.706,9
Volumes Entregues, em atendimento à Portaria ANP Nº 1/2003 – “I. Instalações de Transporte e Serviços Prestados - h) Quantidades programadas e realizadas de gás nos pontos de recepção e entrega”. Propriedade da Transportadora Brasileira Gasoduto Bolívia-Brasil S.A.								

(Mm³)	Entrega							
	Brusque		Tijucas		São Pedro de Alcântara		Tubarão	
	Programado	Realizado	Programado	Realizado	Programado	Realizado	Programado	Realizado
01/01/19	5,1	5,3	276,2	284,2	83,6	86,0	76,7	79,0
02/01/19	11,2	11,6	307,9	317,4	120,8	124,6	99,1	102,2
03/01/19	10,0	9,7	250,0	281,1	110,0	123,1	100,0	90,7
04/01/19	12,1	10,7	304,9	321,9	135,6	126,0	101,8	99,6
05/01/19	6,9	7,1	290,6	300,5	104,3	107,8	80,6	83,4
06/01/19	7,5	7,7	286,6	295,7	85,0	87,7	76,3	78,8
07/01/19	15,3	15,8	313,5	323,8	119,7	123,6	98,2	101,4
08/01/19	17,3	17,9	289,8	299,4	120,7	124,7	104,0	107,5
09/01/19	17,9	18,5	307,9	318,8	120,8	125,1	106,4	110,1
10/01/19	20,0	20,2	330,0	327,2	170,0	127,0	130,0	122,1
11/01/19	30,0	19,0	320,0	322,1	170,0	132,5	140,0	134,2
12/01/19	10,0	10,0	290,0	300,3	105,0	109,7	110,0	117,0
13/01/19	10,0	10,5	275,0	283,6	90,0	89,8	110,0	114,6
14/01/19	30,0	23,4	310,0	321,7	170,0	122,3	140,0	136,4
15/01/19	30,0	22,1	330,0	307,7	160,0	118,9	150,0	134,4
16/01/19	30,0	24,0	280,0	274,9	160,0	116,0	150,0	136,1
17/01/19	30,0	21,0	320,0	299,1	170,0	119,5	150,0	140,5
18/01/19	19,5	19,2	320,0	318,2	130,0	123,7	150,0	147,4
19/01/19	9,7	9,9	280,0	284,5	103,0	104,1	135,0	136,7
20/01/19	9,4	9,6	280,0	285,3	89,0	90,4	130,0	133,9
21/01/19	22,3	22,7	325,0	331,2	123,0	125,1	150,0	152,2
22/01/19	22,0	21,6	324,0	318,1	123,0	122,5	145,0	149,8
23/01/19	22,0	22,2	292,0	295,1	119,0	121,2	144,0	145,8
24/01/19	21,0	21,8	276,0	276,6	113,0	112,9	145,0	145,7
25/01/19	20,0	20,1	273,0	272,5	127,0	126,4	151,0	150,8
26/01/19	11,0	10,9	294,0	293,7	101,0	101,5	130,0	129,6
27/01/19	10,1	10,1	291,0	291,4	89,0	89,1	133,0	132,7
28/01/19	31,0	25,7	327,0	303,3	157,0	124,9	152,0	144,5
29/01/19	25,0	25,0	300,0	303,5	117,0	118,3	147,0	148,6
30/01/19	24,0	23,5	300,0	302,4	120,0	120,2	140,0	140,6
31/01/19	21,0	21,0	315,0	313,5	125,0	125,7	142,0	146,6
Total	540,3	496,8	8.964,4	9.055,1	3.706,4	3.444,7	3.775,2	3.745,9
Volumes Entregues, em atendimento à Portaria ANP Nº 1/2003 – "I. Instalações de Transporte e Serviços Prestados - h) Quantidades programadas e realizadas de gás nos pontos de recepção e entrega". Propriedade da Transportadora Brasileira Gasoduto Bolívia-Brasil S.A.								

(Mm³)	Entrega							
	Urussanga		Nova Veneza		V. do Cedro		Igrejinha	
	Programado	Realizado	Programado	Realizado	Programado	Realizado	Programado	Realizado
01/01/19	270,6	278,5	292,4	300,9	21,8	22,4	12,8	13,2
02/01/19	293,2	302,3	319,0	328,8	54,2	55,9	17,0	17,5
03/01/19	280,0	283,3	330,0	328,5	60,0	61,3	20,0	18,2
04/01/19	287,8	292,7	339,7	337,9	75,0	69,9	17,6	18,7
05/01/19	267,8	276,9	303,4	313,7	40,0	40,5	10,0	10,3
06/01/19	253,0	261,0	296,0	305,4	50,0	50,3	10,0	10,4
07/01/19	270,5	279,4	328,2	339,0	120,3	124,3	16,2	16,7
08/01/19	275,3	284,3	328,6	339,4	123,5	127,5	18,5	19,1
09/01/19	267,7	277,2	332,5	344,3	135,8	140,7	18,0	18,6
10/01/19	270,0	275,2	350,0	340,0	160,0	147,3	18,0	15,5
11/01/19	280,0	278,5	360,0	353,2	170,0	136,2	17,0	18,1
12/01/19	270,0	278,8	315,0	325,1	50,0	53,8	15,0	14,8
13/01/19	265,0	272,9	305,0	316,7	55,0	55,9	10,0	8,5
14/01/19	300,0	297,9	340,0	338,9	170,0	153,1	18,0	19,1
15/01/19	320,0	283,7	340,0	332,5	210,0	174,2	24,0	15,0
16/01/19	240,0	285,0	360,0	325,7	210,0	175,3	21,0	17,0
17/01/19	240,0	295,3	350,0	344,3	200,0	174,2	19,0	13,9
18/01/19	290,0	279,9	330,0	332,3	170,0	167,6	12,7	12,5
19/01/19	273,0	277,0	318,0	323,0	70,0	70,7	12,6	12,7
20/01/19	275,0	282,8	310,0	320,0	58,0	59,4	13,2	13,4
21/01/19	291,0	297,0	329,0	334,9	187,0	190,8	12,6	12,9
22/01/19	292,0	300,6	285,0	281,9	190,0	192,8	16,6	17,1
23/01/19	285,0	288,9	340,0	341,9	190,0	195,4	17,0	16,6
24/01/19	285,0	286,8	340,0	339,6	190,0	187,9	16,3	16,3
25/01/19	298,0	297,1	325,0	324,1	175,0	175,2	17,0	17,5
26/01/19	280,0	279,2	296,0	296,1	75,0	75,6	13,4	13,3
27/01/19	279,0	278,8	297,0	297,3	58,0	57,0	10,6	10,6
28/01/19	304,0	304,1	345,0	340,4	210,0	182,0	22,0	18,8
29/01/19	320,0	321,2	335,0	338,6	190,0	192,8	17,5	17,7
30/01/19	295,0	296,7	335,0	337,4	190,0	191,0	18,0	18,1
31/01/19	303,0	302,7	335,0	337,2	192,0	193,8	13,0	9,3
Total	8.417,9	8.593,2	9.774,6	9.821,6	3.858,5	3.701,1	481,6	462,1
Volumes Entregues, em atendimento à Portaria ANP Nº 1/2003 – "I. Instalações de Transporte e Serviços Prestados - h) Quantidades programadas e realizadas de gás nos pontos de recepção e entrega". Propriedade da Transportadora Brasileira Gasoduto Bolívia-Brasil S.A.								

janeiro/19			Volumes Entregues							
(Mm³)	Entrega									
	Araricá		Cachoeirinha		Canoas		Refap		Total	Total
	Programado	Realizado	Programado	Realizado	Programado	Realizado	Programado	Realizado	Programado	Realizado
01/01/19	188,1	193,6	281,0	289,1	685,0	705,0	411,1	423,1	13.894,1	13.847,8
02/01/19	230,0	205,8	350,0	339,0	830,0	832,1	500,0	436,3	17.712,3	17.805,7
03/01/19	210,0	212,3	345,0	347,8	720,0	686,4	467,8	508,4	19.914,2	19.823,7
04/01/19	222,0	227,1	355,7	354,4	712,2	637,2	595,0	532,3	20.539,5	21.418,2
05/01/19	210,0	221,1	300,0	308,7	515,0	532,9	460,0	475,8	21.651,0	21.465,1
06/01/19	210,0	217,0	300,0	311,0	480,0	494,5	415,0	429,6	20.621,4	20.769,0
07/01/19	223,6	230,9	345,8	357,2	703,3	726,3	446,8	461,5	19.427,4	19.508,3
08/01/19	222,1	229,4	349,8	361,4	661,7	683,6	540,3	558,1	19.346,3	19.589,7
09/01/19	221,7	229,6	347,4	359,7	651,4	674,5	546,7	566,1	20.160,1	19.893,6
10/01/19	230,0	226,8	380,0	357,8	680,0	821,0	510,0	501,3	19.975,2	19.771,7
11/01/19	230,0	228,5	380,0	361,7	1.040,0	1.020,6	490,0	500,1	20.378,6	20.026,5
12/01/19	210,0	218,3	315,0	325,1	580,0	595,1	480,0	498,8	17.519,0	17.654,8
13/01/19	205,0	213,2	300,0	311,7	720,0	747,9	500,0	524,7	17.242,6	17.375,1
14/01/19	230,0	224,5	370,0	351,2	550,0	712,8	470,0	490,7	20.957,6	22.627,5
15/01/19	230,0	221,2	370,0	341,0	680,0	672,0	500,0	519,8	23.703,3	23.717,7
16/01/19	230,0	218,5	370,0	341,3	1.010,0	836,5	510,0	519,4	23.713,7	22.912,2
17/01/19	230,0	216,1	370,0	344,8	900,0	786,5	550,0	537,4	25.324,5	26.195,9
18/01/19	220,0	213,8	350,0	345,0	710,0	700,7	540,0	528,6	24.356,0	24.201,3
19/01/19	210,0	211,6	318,0	322,3	612,0	620,3	540,0	555,4	19.102,0	19.302,0
20/01/19	206,0	209,9	308,0	314,6	575,0	587,8	570,0	584,7	20.250,1	20.515,9
21/01/19	221,0	225,4	353,0	360,1	750,0	761,7	540,0	553,3	25.192,5	25.662,9
22/01/19	221,0	227,9	350,0	355,6	750,0	773,5	520,0	529,3	25.195,9	26.112,0
23/01/19	224,0	226,8	349,0	352,1	795,0	806,0	500,0	492,5	25.284,5	25.631,6
24/01/19	220,0	215,7	350,0	345,0	790,0	779,7	500,0	499,3	24.740,9	25.053,6
25/01/19	215,0	218,1	344,0	347,0	745,0	744,0	520,0	522,1	24.027,8	24.125,8
26/01/19	210,0	205,7	318,0	313,1	590,0	588,8	600,0	591,7	20.455,7	20.503,2
27/01/19	200,0	199,6	300,0	300,6	595,0	594,3	560,0	559,1	19.932,8	19.985,6
28/01/19	219,0	220,6	357,0	348,9	710,0	676,0	510,0	507,4	23.957,1	24.095,9
29/01/19	220,0	223,1	340,0	345,8	710,0	719,0	480,0	486,7	26.043,3	26.178,5
30/01/19	220,0	222,8	345,0	344,1	865,0	867,7	490,0	487,6	25.952,5	26.159,8
31/01/19	225,0	225,9	348,0	353,1	880,0	849,9	530,0	584,0	24.589,0	24.542,4
Total	6.538,6	6.555,0	10.211,7	10.156,9	21.315,6	21.384,3	15.262,6	15.381,0	646.571,8	651.930,6
<p>Volumes Entregues, em atendimento à Portaria ANP Nº 1/2003 – “I. Instalações de Transporte e Serviços Prestados - h) Quantidades programadas e realizadas de gás nos pontos de recepção e entrega”. Propriedade da Transportadora Brasileira Gasoduto Bolívia-Brasil S.A.</p>										