




Março/2020			Volumes Entregues					
(Mm³)	Entrega							
	Corumbá		Campo Grande		Três Lagoas / UTE		Valparaíso	
	Programado	Realizado	Programado	Realizado	Programado	Realizado	Programado	Realizado
01/03/20	0,0	0,0	80,0	52,7	450,0	475,0	30,0	28,4
02/03/20	0,0	0,0	60,2	67,8	450,0	463,5	10,0	29,1
03/03/20	0,0	0,0	105,0	67,6	480,0	464,0	30,0	29,1
04/03/20	0,0	0,0	70,0	68,1	469,3	527,7	30,3	29,4
05/03/20	0,0	0,0	67,8	62,0	553,2	473,5	28,8	29,2
06/03/20	0,0	0,0	80,0	92,4	475,0	478,8	29,0	28,0
07/03/20	0,0	0,0	70,0	97,6	450,0	469,1	30,0	24,6
08/03/20	0,0	0,0	98,2	89,7	472,9	480,5	30,0	29,4
09/03/20	0,0	0,0	101,8	103,6	485,3	480,5	29,0	28,5
10/03/20	0,0	0,0	114,8	106,1	480,9	438,6	28,8	27,3
11/03/20	0,0	0,0	110,3	107,7	450,1	350,9	30,0	27,4
12/03/20	0,0	0,0	109,9	109,0	349,7	421,7	30,0	26,3
13/03/20	0,0	0,0	110,3	104,7	399,9	368,5	30,0	36,2
14/03/20	0,0	0,0	102,9	102,4	445,0	352,9	28,3	33,4
15/03/20	0,0	0,0	100,0	93,9	480,0	354,4	30,0	38,2
16/03/20	0,0	0,0	120,0	104,8	450,0	362,6	40,0	31,3
17/03/20	0,0	0,0	95,0	104,1	450,0	411,2	30,0	28,9
18/03/20	0,0	0,0	105,9	97,6	422,8	429,9	29,8	39,3
19/03/20	0,0	0,0	105,0	86,4	335,0	351,6	28,0	45,1
20/03/20	0,0	0,0	90,0	89,8	360,0	378,4	45,0	44,3
21/03/20	0,0	0,0	90,9	77,7	360,5	271,7	45,2	38,7
22/03/20	0,0	0,0	70,2	70,3	269,8	269,7	39,9	42,1
23/03/20	0,0	0,0	84,8	80,1	290,3	289,7	40,3	39,6
24/03/20	0,0	0,0	79,9	92,5	288,3	403,5	41,1	38,1
25/03/20	0,0	0,0	100,0	103,2	629,2	507,2	40,0	41,0
26/03/20	0,0	0,0	104,8	91,1	491,0	468,5	40,0	37,7
27/03/20	0,0	0,0	90,1	81,2	469,7	465,0	39,7	38,3
28/03/20	0,0	0,0	81,8	72,9	464,0	456,6	35,6	34,8
29/03/20	0,0	0,0	74,8	68,1	459,9	450,3	34,8	42,0
30/03/20	0,0	0,0	88,0	69,4	460,0	515,4	40,0	40,5
31/03/20	0,0	0,0	80,1	62,1	500,2	445,4	45,0	15,3
Total	0,0	0,0	2.842,2	2.676,8	13.591,9	13.076,0	1.038,4	1.041,3
Volumes Entregues, em atendimento à Portaria ANP Nº 1/2003 – “I. Instalações de Transporte e Serviços Prestados - h) Quantidades programadas e realizadas de gás nos pontos de recepção e entrega”. Propriedade da Transportadora Brasileira Gasoduto Bolívia-Brasil S.A.								

Março/2020			Volumes Entregues					
(Mm³)	Entrega							
	Bilac		Guaçuara		Iacanga		Ibitinga	
	Programado	Realizado	Programado	Realizado	Programado	Realizado	Programado	Realizado
01/03/20	30,0	27,2	50,0	44,1	80,0	82,2	0,0	0,0
02/03/20	40,0	52,5	100,3	69,4	85,0	100,8	0,0	0,0
03/03/20	50,0	46,5	73,0	72,1	85,0	99,8	0,0	0,0
04/03/20	46,6	51,2	86,0	63,2	101,2	99,4	0,0	0,0
05/03/20	52,6	47,8	63,8	70,8	100,6	100,7	0,0	0,0
06/03/20	54,0	44,0	66,0	67,8	100,0	100,1	0,0	0,0
07/03/20	20,0	37,6	50,0	54,1	100,0	87,6	0,0	0,0
08/03/20	32,9	20,2	49,7	39,7	86,3	81,7	0,0	0,1
09/03/20	65,2	63,3	65,0	63,2	95,0	101,0	0,0	0,2
10/03/20	80,0	68,6	64,2	79,5	87,1	105,6	0,0	0,0
11/03/20	69,9	55,4	74,9	59,8	105,0	105,7	0,0	0,0
12/03/20	69,9	44,2	75,0	57,9	110,0	107,3	0,0	0,0
13/03/20	55,0	54,4	105,3	69,7	108,3	106,5	0,0	0,1
14/03/20	49,9	34,7	60,0	54,1	90,0	86,3	0,0	0,0
15/03/20	50,0	26,5	60,0	46,7	90,0	73,9	0,0	0,0
16/03/20	50,0	48,7	60,0	61,3	100,0	91,1	0,0	0,1
17/03/20	50,0	49,1	75,0	60,3	105,0	92,1	0,0	0,0
18/03/20	49,8	49,4	62,1	59,6	93,0	91,1	0,0	0,0
19/03/20	50,0	51,2	70,0	57,0	100,0	91,4	0,0	0,0
20/03/20	50,0	49,4	55,0	64,1	91,0	90,9	0,1	0,1
21/03/20	47,6	39,2	63,2	51,1	91,2	81,3	0,0	0,0
22/03/20	40,2	30,5	39,2	40,5	77,1	74,2	0,0	0,0
23/03/20	47,2	42,6	72,3	60,6	89,8	91,1	0,0	0,0
24/03/20	43,0	48,1	60,0	62,3	92,4	83,3	0,0	0,2
25/03/20	50,1	53,2	61,8	58,3	75,5	68,2	0,0	0,0
26/03/20	52,6	52,1	60,6	61,7	66,4	52,2	0,0	0,1
27/03/20	54,4	53,7	63,8	67,2	51,4	49,1	0,0	0,1
28/03/20	34,8	36,9	63,2	50,7	53,8	52,5	0,0	0,1
29/03/20	30,2	33,7	37,8	40,5	47,0	49,6	0,0	0,1
30/03/20	45,0	46,1	55,0	52,7	60,0	62,6	0,0	0,0
31/03/20	50,0	48,0	60,0	62,0	70,1	61,4	0,0	0,0
Total	1.510,7	1.406,0	2.001,8	1.821,9	2.686,9	2.620,7	0,1	1,1
Volumes Entregues, em atendimento à Portaria ANP Nº 1/2003 – “I. Instalações de Transporte e Serviços Prestados - h) Quantidades programadas e realizadas de gás nos pontos de recepção e entrega”. Propriedade da Transportadora Brasileira Gasoduto Bolívia-Brasil S.A.								

Março/2020			Volumes Entregues					
(Mm³)	Entrega							
	Boa Esperança do Sul		São Carlos		Rio Claro		Limeira	
	Programado	Realizado	Programado	Realizado	Programado	Realizado	Programado	Realizado
01/03/20	150,0	30,1	250,0	234,5	1.225,0	1.239,5	1.018,0	1.039,1
02/03/20	199,0	152,0	239,8	273,0	1.250,0	1.250,7	1.050,1	1.064,1
03/03/20	150,0	157,8	290,0	279,0	1.250,0	1.246,6	1.050,0	1.068,9
04/03/20	156,5	154,3	278,8	261,8	1.253,4	1.193,6	1.347,0	1.031,4
05/03/20	154,4	168,1	265,1	275,9	1.205,0	1.216,9	1.043,5	1.048,2
06/03/20	160,0	174,6	270,0	272,4	1.220,0	1.195,9	1.050,0	1.027,7
07/03/20	145,0	104,6	275,0	253,2	1.210,0	1.176,8	1.050,0	998,0
08/03/20	79,3	28,6	245,8	238,7	1.212,5	1.184,2	1.479,2	990,1
09/03/20	107,2	88,6	285,2	275,5	1.200,0	1.187,9	1.025,2	1.011,5
10/03/20	99,8	145,0	250,2	277,2	1.210,3	1.196,4	1.035,4	1.009,1
11/03/20	150,2	118,9	290,2	281,1	1.223,9	1.194,9	1.049,8	1.012,0
12/03/20	140,2	127,2	299,8	281,1	1.229,3	1.202,8	1.029,8	1.014,9
13/03/20	155,2	152,9	287,9	291,3	1.229,7	1.206,3	1.039,8	1.026,9
14/03/20	109,8	136,7	249,9	263,7	1.099,8	1.169,7	1.000,2	979,3
15/03/20	140,0	77,2	280,0	237,6	1.150,0	1.150,2	1.000,0	967,1
16/03/20	140,0	98,8	280,0	272,8	1.200,0	1.173,4	1.000,0	1.029,7
17/03/20	150,0	129,8	281,0	287,5	1.230,0	1.197,7	1.050,0	1.032,3
18/03/20	132,8	120,9	289,3	287,6	1.202,6	1.212,3	1.034,2	1.060,2
19/03/20	130,0	124,7	300,0	292,5	1.200,0	1.217,8	1.050,0	1.066,6
20/03/20	130,0	127,5	290,0	290,3	1.225,0	1.208,6	1.080,0	1.055,2
21/03/20	121,7	90,4	290,3	268,4	1.213,3	1.168,9	1.058,3	1.008,0
22/03/20	30,2	24,8	256,3	258,1	1.169,8	1.158,5	1.000,3	991,2
23/03/20	115,1	85,8	279,9	257,3	1.220,2	1.112,3	1.070,0	984,8
24/03/20	89,1	126,0	257,8	248,1	1.096,8	1.054,7	974,8	938,7
25/03/20	129,9	124,0	250,4	260,1	1.050,1	1.019,9	922,1	896,9
26/03/20	124,4	123,5	263,8	238,8	1.020,9	958,9	896,8	855,8
27/03/20	130,0	130,4	245,2	237,4	840,0	730,9	859,8	748,6
28/03/20	115,0	84,0	238,8	218,5	690,0	659,0	736,8	701,8
29/03/20	48,0	26,4	210,3	192,1	671,8	650,5	685,9	646,8
30/03/20	80,0	67,9	240,0	211,5	620,0	580,6	750,0	566,1
31/03/20	80,0	71,1	240,1	222,2	630,0	539,1	620,3	515,8
Total	3.842,8	3.372,4	8.270,8	8.039,2	34.449,3	33.655,3	31.057,1	29.387,0
<p>Volumes Entregues, em atendimento à Portaria ANP Nº 1/2003 – “I. Instalações de Transporte e Serviços Prestados - h) Quantidades programadas e realizadas de gás nos pontos de recepção e entrega”. Propriedade da Transportadora Brasileira Gasoduto Bolívia-Brasil S.A.</p>								

(Mm³)	Entrega							
	Americana		Jaguariúna		Itatiba		Guararema	
	Programado	Realizado	Programado	Realizado	Programado	Realizado	Programado	Realizado
01/03/20	340,0	401,2	1.225,0	1.175,1	450,0	451,9	450,0	406,1
02/03/20	420,2	469,7	1.220,1	1.288,6	550,0	548,1	429,8	480,8
03/03/20	400,0	455,5	1.250,0	1.285,6	550,0	592,6	480,0	487,0
04/03/20	465,0	368,9	1.304,8	1.235,7	606,2	586,5	479,4	393,4
05/03/20	365,8	347,6	104,3	1.269,8	593,0	589,9	394,7	536,6
06/03/20	405,0	455,3	1.260,0	1.278,5	590,0	561,3	440,0	518,4
07/03/20	350,0	390,9	1.300,0	1.266,4	484,0	467,0	420,0	543,0
08/03/20	392,4	333,5	1.232,5	1.177,9	447,2	444,6	552,7	393,1
09/03/20	389,8	391,4	1.191,7	1.253,1	570,2	589,2	540,0	456,8
10/03/20	390,1	284,2	1.305,1	1.290,7	440,9	597,2	500,0	407,1
11/03/20	300,3	248,5	1.355,2	1.301,8	609,9	605,9	450,2	390,2
12/03/20	250,3	239,2	1.350,8	1.248,3	649,9	623,3	399,8	421,1
13/03/20	260,3	277,0	1.251,2	1.258,5	615,0	581,4	519,8	485,1
14/03/20	250,1	302,4	1.100,2	1.255,7	499,8	491,2	450,3	473,5
15/03/20	260,0	277,9	1.200,0	1.213,6	540,0	470,9	500,0	440,0
16/03/20	400,0	300,7	1.300,0	1.233,6	540,0	575,5	500,0	565,0
17/03/20	360,0	348,5	1.300,0	1.211,3	605,0	608,0	490,0	526,9
18/03/20	350,8	308,9	1.220,8	1.233,9	614,0	606,5	526,8	568,6
19/03/20	350,0	356,8	1.200,0	1.197,8	600,0	607,3	550,0	423,3
20/03/20	365,0	321,1	1.160,2	1.187,8	599,9	582,3	425,2	492,1
21/03/20	320,8	306,0	1.209,9	1.185,4	565,4	476,2	515,9	417,5
22/03/20	265,8	295,5	1.200,0	1.093,8	460,0	443,3	414,8	388,3
23/03/20	390,0	372,6	1.149,8	1.171,3	639,8	567,6	460,0	425,9
24/03/20	376,7	349,5	1.200,0	1.241,7	553,3	543,2	420,4	395,9
25/03/20	339,8	306,4	1.224,2	1.207,7	551,7	559,8	397,5	456,7
26/03/20	311,7	303,5	1.176,0	974,0	580,0	545,0	470,3	554,5
27/03/20	296,9	225,0	1.150,0	1.138,8	555,1	519,2	580,1	495,8
28/03/20	209,9	183,9	1.065,2	1.034,5	480,2	458,3	473,8	413,9
29/03/20	160,0	179,8	1.060,2	1.042,0	409,8	407,4	440,1	369,5
30/03/20	220,0	201,9	1.130,0	1.109,8	510,2	508,5	439,8	468,5
31/03/20	230,1	186,5	1.070,0	1.060,6	512,0	507,4	535,0	529,1
Total	10.186,7	9.789,8	36.467,1	37.123,3	16.972,6	16.716,2	14.646,2	14.323,6
	Volumes Entregues, em atendimento à Portaria ANP Nº 1/2003 – “I. Instalações de Transporte e Serviços Prestados e -h) Quantidades programadas e realizadas de gás nos pontos de recepção e entrega”. Propriedade da Transportadora Brasileira Gasoduto Bolívia-Brasil S.A.							

(Mm³)	Entrega									
	Sumaré		Campinas		Indaiatuba		Itirapina		Itu	
	Programado	Realizado	Programado	Realizado	Programado	Realizado	Programado	Realizado	Programado	Realizado
01/03/20	230,0	180,8	70,0	58,7	80,0	61,4	0,0	0,0	320,0	322,7
02/03/20	220,0	382,8	80,0	80,8	90,0	99,6	0,0	0,0	319,9	378,2
03/03/20	420,0	423,1	90,0	81,8	90,0	100,9	0,0	0,0	390,0	388,5
04/03/20	418,6	421,5	79,7	82,6	97,9	95,1	0,0	0,0	378,9	385,1
05/03/20	414,7	407,4	81,4	82,2	92,7	82,0	0,0	0,0	379,8	387,8
06/03/20	405,0	376,2	77,0	76,6	85,0	83,5	0,0	0,0	380,0	387,2
07/03/20	230,0	202,6	60,0	61,9	60,0	66,8	0,0	0,0	350,0	352,8
08/03/20	157,3	173,7	60,0	62,4	62,4	64,2	0,0	0,0	499,2	328,0
09/03/20	440,0	400,5	80,0	76,7	95,0	100,5	0,0	0,0	380,0	375,8
10/03/20	399,8	440,6	79,9	79,0	100,1	95,7	0,0	0,0	380,0	389,1
11/03/20	425,0	416,7	80,0	77,6	94,8	75,8	0,0	0,0	399,8	388,0
12/03/20	500,0	415,8	85,3	76,3	90,1	91,6	0,0	0,0	399,8	383,6
13/03/20	404,8	387,5	80,1	75,4	80,0	85,0	0,0	0,0	371,3	335,3
14/03/20	300,0	219,6	60,1	68,5	70,1	70,6	0,0	0,0	309,8	334,5
15/03/20	300,0	180,6	70,0	80,4	80,0	68,1	0,0	0,0	320,0	339,6
16/03/20	300,0	388,1	70,0	99,5	80,0	85,4	0,0	0,0	350,0	346,1
17/03/20	430,0	384,4	80,0	80,4	95,0	91,1	0,0	0,0	381,0	392,9
18/03/20	375,3	361,6	76,7	79,2	89,4	97,2	0,0	0,0	384,7	335,4
19/03/20	400,0	367,5	80,0	79,0	90,0	100,0	0,0	0,0	380,0	353,2
20/03/20	360,0	351,0	80,0	74,2	98,0	98,5	0,0	0,0	345,0	355,1
21/03/20	324,5	185,1	71,4	63,0	92,8	78,4	0,0	0,0	343,4	322,0
22/03/20	109,9	136,2	60,2	71,6	80,2	76,5	0,0	0,0	310,2	313,5
23/03/20	410,0	360,9	80,0	77,4	95,0	97,0	0,0	0,0	350,0	352,7
24/03/20	351,6	319,2	71,5	65,9	92,6	81,6	0,0	0,0	345,0	338,9
25/03/20	309,8	322,1	66,0	70,4	85,1	86,4	0,0	0,0	309,2	323,9
26/03/20	312,1	306,7	68,4	65,0	82,8	79,1	0,0	0,0	318,5	328,8
27/03/20	320,0	276,6	64,8	61,4	69,8	76,7	0,0	0,0	325,3	336,3
28/03/20	179,8	145,6	49,8	43,6	73,3	70,1	0,0	0,0	305,1	320,1
29/03/20	89,8	106,4	49,8	42,7	65,1	68,5	0,0	0,0	299,9	295,0
30/03/20	260,3	247,8	59,9	57,6	80,3	82,2	0,0	0,0	320,8	320,5
31/03/20	259,8	225,8	59,8	57,9	84,8	77,2	0,0	0,0	330,0	315,6
Total	10.057,8	9.514,2	2.221,7	2.209,8	2.621,9	2.586,4	0,0	0,0	10.976,4	10.825,9
Volumes Entregues, em atendimento à Portaria ANP Nº 1/2003 – “I. Instalações de Transporte e Serviços Prestados - h) Quantidades programadas e realizadas de gás nos pontos de recepção e entrega”. Propriedade da Transportadora Brasileira Gasoduto Bolívia-Brasil S.A.										


Março/2020





Volumes Entregues


(Mm³)	Entrega									
	Porto Feliz		Araçoiaba da Serra		Itapetininga		GEMINI		REPAR	
	Programado	Realizado	Programado	Realizado	Programado	Realizado	Programado	Realizado	Programado	Realizado
01/03/20	350,0	381,7	165,0	160,3	4,0	3,8	0,0	0,0	1.358,0	1.458,3
02/03/20	400,2	504,5	175,0	177,4	6,0	10,5	0,0	0,0	1.399,8	1.478,0
03/03/20	490,0	516,3	180,0	179,9	7,0	6,6	0,0	0,0	1.450,0	1.370,1
04/03/20	502,3	504,4	173,0	177,8	8,0	4,2	330,0	381,2	1.320,1	1.360,2
05/03/20	501,2	519,6	172,0	177,8	6,0	4,1	412,6	393,5	1.335,9	1.363,4
06/03/20	493,0	524,9	174,0	179,8	5,0	3,6	370,0	424,2	1.350,0	1.392,7
07/03/20	400,0	456,5	160,0	169,4	5,0	2,2	400,0	437,3	1.350,0	1.462,9
08/03/20	421,1	373,8	163,3	163,3	5,0	2,0	430,8	450,1	1.437,7	1.426,9
09/03/20	490,0	491,6	172,0	174,0	2,1	6,2	440,0	452,5	1.370,0	1.402,9
10/03/20	490,3	517,7	269,2	176,4	5,0	7,5	446,5	440,6	1.400,3	1.456,8
11/03/20	520,3	506,1	172,0	177,1	7,0	8,0	440,1	436,3	1.499,8	1.438,1
12/03/20	490,2	480,3	180,3	175,6	7,6	7,5	440,1	438,0	1.450,2	1.431,8
13/03/20	456,8	332,7	170,3	174,8	8,0	7,1	427,3	436,8	1.439,8	1.442,3
14/03/20	300,0	377,1	159,8	167,2	5,3	1,7	400,3	140,2	1.400,0	1.430,9
15/03/20	330,0	385,0	160,0	160,7	5,0	1,9	0,0	0,0	1.300,0	1.395,1
16/03/20	400,0	390,0	180,0	173,6	5,0	5,8	0,0	0,0	1.300,0	1.417,7
17/03/20	505,0	534,2	175,0	178,6	7,0	7,3	0,0	0,0	1.400,0	1.510,5
18/03/20	516,7	361,6	175,0	175,8	6,0	7,4	0,0	0,0	1.499,8	1.438,5
19/03/20	500,0	426,3	170,0	176,4	5,0	9,2	0,0	0,0	1.430,0	1.416,6
20/03/20	425,0	423,0	172,0	174,2	7,0	8,2	145,8	344,1	1.400,0	1.406,6
21/03/20	400,8	347,9	159,8	166,4	2,0	5,5	400,3	447,7	1.400,0	1.393,7
22/03/20	319,8	332,1	159,9	158,3	2,1	2,8	427,2	441,1	1.400,0	1.365,9
23/03/20	420,0	420,1	170,0	171,6	4,0	3,2	435,0	443,1	1.350,0	1.325,4
24/03/20	406,1	377,2	168,6	167,9	5,0	1,2	434,1	443,0	1.300,3	1.341,0
25/03/20	319,2	308,1	164,2	162,6	5,0	1,5	440,0	444,9	1.341,7	1.341,4
26/03/20	298,6	323,8	159,6	164,0	2,1	5,0	435,1	440,9	1.350,0	1.334,6
27/03/20	339,8	363,3	162,0	154,7	2,1	2,5	429,8	369,6	1.290,3	1.297,3
28/03/20	315,3	353,8	150,7	144,6	1,3	0,5	0,0	0,0	1.200,3	1.221,5
29/03/20	280,0	273,5	140,1	136,6	3,0	0,3	150,0	0,0	1.210,0	1.219,8
30/03/20	330,2	309,2	134,8	124,3	0,8	3,6	0,0	0,0	1.300,0	1.113,2
31/03/20	340,2	290,1	315,0	110,4	2,9	3,2	0,0	0,0	1.150,0	1.066,5
Total	12.751,7	12.706,4	5.402,5	5.131,8	146,2	144,1	7.834,7	7.805,1	42.183,6	42.520,5

Volumes Entregues, em atendimento à Portaria ANP Nº 1/2003 – “I. Instalações de Transporte e Serviços Prestados - h) Quantidades programadas e realizadas de gás nos pontos de recepção e entrega”. Propriedade da Transportadora Brasileira Gasoduto Bolívia-Brasil S.A.

Março/2020			Volumes Entregues			
(Mm³)	Entrega					
	REPLAN		Canoas UTE		Gascar	
	Programado	Realizado	Programado	Realizado	Programado	Realizado
01/03/20	1.900,0	1.866,3	0,0	0,0	0,0	0,0
02/03/20	1.859,0	1.773,9	0,0	0,0	0,0	0,0
03/03/20	1.950,0	1.600,1	0,0	0,0	0,0	0,0
04/03/20	1.589,0	1.418,6	0,0	0,0	0,0	0,0
05/03/20	1.431,8	1.588,5	0,0	0,0	0,0	0,0
06/03/20	2.100,0	1.873,1	0,0	0,0	0,0	0,0
07/03/20	1.600,0	2.179,4	0,0	0,0	0,0	0,0
08/03/20	2.103,3	1.939,4	0,0	0,0	0,0	0,0
09/03/20	2.000,0	1.793,5	0,0	0,0	0,0	0,0
10/03/20	2.724,2	1.764,5	0,0	0,0	0,0	0,0
11/03/20	1.800,2	1.772,7	0,0	0,0	0,0	0,0
12/03/20	1.899,9	1.660,8	0,0	0,0	0,0	0,0
13/03/20	1.665,5	1.666,3	0,0	2,1	0,0	0,0
14/03/20	1.599,9	1.643,6	0,0	0,0	0,0	0,0
15/03/20	1.700,0	1.677,5	0,0	0,0	0,0	0,0
16/03/20	1.800,0	1.833,3	0,0	0,0	0,0	0,0
17/03/20	1.800,0	1.949,3	0,0	0,0	0,0	0,0
18/03/20	1.937,5	1.951,1	0,0	0,0	0,0	0,0
19/03/20	2.000,0	1.960,3	0,0	5,4	0,0	0,0
20/03/20	2.000,1	1.975,9	0,0	0,0	0,0	0,0
21/03/20	1.957,4	1.923,7	0,0	0,3	122,6	0,0
22/03/20	1.929,8	1.906,2	0,0	99,7	0,0	0,0
23/03/20	1.899,9	1.839,7	730,1	782,8	0,0	0,0
24/03/20	1.871,4	1.918,3	814,2	929,1	0,0	0,0
25/03/20	1.919,8	1.958,7	434,7	948,4	0,0	0,0
26/03/20	1.973,2	1.947,4	964,7	950,7	0,0	0,0
27/03/20	1.949,8	1.842,9	949,8	754,4	0,0	0,0
28/03/20	1.850,1	1.801,2	0,0	0,0	0,0	0,0
29/03/20	1.900,2	1.838,9	0,0	0,0	0,0	0,0
30/03/20	1.900,0	1.816,7	508,0	0,0	0,0	0,0
31/03/20	1.900,0	1.770,9	0,0	0,0	0,0	0,0
Total	58.512,1	56.452,7	4.401,5	4.472,9	122,6	0,0
Volumes Entregues, em atendimento à Portaria ANP Nº 1/2003 – “I. Instalações de Transporte e Serviços Prestados - h) Quantidades programadas e realizadas de gás nos pontos de recepção e entrega”. Propriedade da Transportadora Brasileira Gasoduto Bolívia-Brasil S.A.						

Março/2020			Volumes Entregues					
(Mm³)	Entrega							
	Jacutinga		Guararema		Campo Largo		Araucária CIC	
	Programado	Realizado	Programado	Realizado	Programado	Realizado	Programado	Realizado
01/03/20	300,0	346,7	4.000,0	4.083,5	150,0	127,4	600,0	660,7
02/03/20	330,0	339,8	4.000,0	4.075,9	150,0	174,7	880,0	833,4
03/03/20	350,0	319,1	3.970,0	4.002,4	180,0	183,4	850,0	771,5
04/03/20	284,8	292,6	4.000,0	4.081,7	179,7	175,4	793,1	908,6
05/03/20	267,2	195,7	5.799,7	5.406,4	173,3	178,0	895,3	906,3
06/03/20	300,0	307,4	3.000,0	2.995,0	173,0	187,9	860,0	873,5
07/03/20	340,0	300,5	3.000,0	3.026,7	150,0	167,2	650,0	721,9
08/03/20	254,2	299,4	3.000,0	3.057,9	155,7	147,4	687,9	698,0
09/03/20	300,1	218,0	4.211,0	4.486,8	175,0	191,8	820,0	835,5
10/03/20	290,4	329,0	4.766,7	4.558,5	185,4	186,9	814,9	777,2
11/03/20	280,2	251,3	5.000,0	4.978,0	199,8	174,0	800,2	809,6
12/03/20	300,2	312,7	5.000,0	4.279,5	180,0	182,3	829,8	853,4
13/03/20	267,5	269,8	7.000,0	5.593,8	194,8	190,7	850,2	861,2
14/03/20	259,8	315,3	6.125,0	4.115,4	169,8	160,4	749,8	758,2
15/03/20	260,0	89,8	6.000,0	1.368,4	170,0	134,5	750,0	727,0
16/03/20	400,0	346,1	6.000,0	3.750,0	180,0	180,7	800,0	829,1
17/03/20	330,0	205,3	6.000,0	7.196,0	180,0	184,6	760,0	844,9
18/03/20	269,8	204,1	5.700,0	5.468,3	180,0	181,6	839,6	858,2
19/03/20	200,0	307,8	5.160,0	4.972,4	180,0	166,0	850,0	797,8
20/03/20	270,0	300,0	5.000,0	5.046,0	165,0	170,4	800,0	774,6
21/03/20	256,8	152,4	6.000,0	5.971,5	160,0	144,5	639,8	673,9
22/03/20	245,0	224,7	6.000,0	6.438,6	125,2	126,6	559,9	643,9
23/03/20	230,2	262,5	6.478,3	6.331,6	185,3	149,0	769,8	749,4
24/03/20	243,0	235,0	6.000,0	6.420,1	139,6	126,7	734,0	715,0
25/03/20	250,0	255,7	6.000,0	6.449,6	125,0	140,9	680,8	700,7
26/03/20	230,8	247,6	6.500,2	6.569,9	138,9	140,5	684,7	651,4
27/03/20	347,2	260,4	6.500,0	6.464,7	145,3	133,8	620,0	651,5
28/03/20	238,9	232,2	7.500,0	6.897,2	115,2	117,5	579,8	575,5
29/03/20	240,0	246,6	7.500,0	7.748,7	116,9	113,2	550,2	580,0
30/03/20	384,2	233,4	7.500,0	8.327,9	139,8	117,5	700,0	662,6
31/03/20	240,1	220,9	8.000,0	8.293,1	130,3	110,9	700,2	568,7
Total	8.760,2	8.121,7	170.710,9	162.455,5	4.992,7	4.866,1	23.099,8	23.273,2
	Volumes Entregues, em atendimento à Portaria ANP Nº 1/2003 – “I. Instalações de Transporte e Serviços Prestados - h) Quantidades programadas e realizadas de gás nos pontos de recepção e entrega”. Propriedade da Transportadora Brasileira Gasoduto Bolívia-Brasil S.A.							

Março/2020			Volumes Entregues					
(Mm³)	Entrega							
	Araucária UTE		Joinville		Guaramirim		Gaspar	
	Programado	Realizado	Programado	Realizado	Programado	Realizado	Programado	Realizado
01/03/20	0,0	0,0	65,0	92,8	330,0	375,6	90,0	99,0
02/03/20	0,0	13,3	99,8	140,8	399,9	513,8	130,2	232,1
03/03/20	0,0	0,0	145,0	151,4	450,0	538,8	215,0	228,7
04/03/20	0,0	0,0	152,8	192,9	505,0	508,8	219,8	212,1
05/03/20	0,0	0,0	188,8	189,8	498,5	478,5	207,8	222,7
06/03/20	0,0	0,5	180,0	148,7	490,0	471,2	210,0	227,9
07/03/20	0,0	0,0	80,0	81,6	340,0	306,7	215,0	119,4
08/03/20	60,1	476,7	69,3	67,3	284,7	352,9	96,0	102,7
09/03/20	2.100,0	2.023,7	135,0	120,2	496,9	497,1	225,0	236,7
10/03/20	2.000,3	1.986,2	140,0	141,6	500,0	524,6	196,6	224,1
11/03/20	1.999,8	2.010,9	140,2	142,8	509,2	512,2	225,0	228,0
12/03/20	2.000,3	2.136,1	149,9	145,5	509,9	509,6	249,7	231,6
13/03/20	2.079,8	2.121,9	135,1	137,9	495,9	495,4	260,0	216,5
14/03/20	2.000,3	1.503,2	119,8	90,9	429,8	319,2	180,1	107,7
15/03/20	1.700,0	179,8	120,0	107,1	400,0	366,2	190,0	101,1
16/03/20	0,0	1.950,5	120,0	137,9	450,0	492,6	150,0	221,3
17/03/20	2.100,0	2.020,8	145,0	140,3	510,0	522,4	220,0	220,4
18/03/20	1.979,2	2.019,6	137,1	131,1	508,7	501,2	220,0	231,0
19/03/20	2.100,0	1.952,7	140,0	121,2	500,0	419,1	220,0	181,6
20/03/20	1.950,0	1.538,5	120,0	115,7	410,0	373,0	175,0	153,4
21/03/20	0,0	0,0	100,0	68,0	224,3	259,0	110,0	49,3
22/03/20	0,0	204,8	99,9	80,8	305,1	277,6	41,7	57,2
23/03/20	1.826,3	1.969,8	125,0	114,2	370,0	341,6	120,0	110,6
24/03/20	1.983,3	2.001,6	112,5	108,1	333,4	325,8	108,4	99,2
25/03/20	2.000,0	2.018,3	104,9	110,3	305,5	297,0	105,2	99,6
26/03/20	1.977,3	2.003,8	108,6	105,9	288,3	266,3	98,2	107,0
27/03/20	2.050,2	1.459,1	106,2	95,1	259,8	240,2	115,2	105,4
28/03/20	0,0	0,0	70,2	55,8	190,3	212,9	84,8	58,0
29/03/20	591,7	0,0	65,3	69,8	224,8	200,7	199,8	53,2
30/03/20	0,0	0,0	105,0	119,4	220,0	174,5	110,0	124,3
31/03/20	0,0	0,0	120,0	119,4	200,0	213,5	130,0	123,7
Total	32.498,3	31.591,7	3.700,2	3.644,4	11.939,7	11.888,0	5.118,4	4.785,7
Volumes Entregues, em atendimento à Portaria ANP Nº 1/2003 – "I. Instalações de Transporte e Serviços Prestados - h) Quantidades programadas e realizadas de gás nos pontos de recepção e entrega". Propriedade da Transportadora Brasileira Gasoduto Bolívia-Brasil S.A.								

Março/2020			Volumes Entregues					
(Mm³)	Entrega							
	Brusque		Tijucas		São Pedro de Alcântara		Tubarão	
	Programado	Realizado	Programado	Realizado	Programado	Realizado	Programado	Realizado
01/03/20	15,0	9,4	270,0	274,2	110,0	96,3	115,0	120,2
02/03/20	25,0	24,2	305,0	331,8	130,0	138,5	130,0	127,2
03/03/20	22,0	26,6	300,0	329,1	140,0	137,3	130,0	122,7
04/03/20	25,8	25,6	321,6	335,3	132,4	136,3	115,8	119,9
05/03/20	25,6	26,6	323,0	339,9	134,5	139,0	117,3	119,2
06/03/20	24,0	23,5	325,0	326,7	140,0	151,8	125,0	127,9
07/03/20	19,0	15,3	270,0	294,5	130,0	124,1	115,0	117,8
08/03/20	12,9	12,5	285,5	306,2	159,2	100,8	108,3	110,6
09/03/20	26,0	25,1	325,0	340,5	140,0	143,8	130,0	131,2
10/03/20	25,0	24,2	302,5	321,5	150,1	143,3	124,1	129,4
11/03/20	25,0	23,6	323,8	326,3	126,8	142,8	136,9	131,3
12/03/20	30,2	23,2	313,0	329,0	149,9	144,4	130,3	124,2
13/03/20	23,0	22,2	334,9	330,7	160,2	151,0	129,8	125,2
14/03/20	14,8	11,4	290,0	283,0	144,9	121,7	119,8	115,0
15/03/20	20,0	10,6	300,0	285,5	135,0	95,8	125,0	111,1
16/03/20	25,0	26,5	320,0	303,6	135,0	131,4	130,0	129,7
17/03/20	25,0	24,8	320,0	307,1	140,0	118,9	125,0	119,5
18/03/20	23,8	24,7	301,3	305,1	114,8	108,0	116,8	113,4
19/03/20	25,0	18,5	330,0	294,4	130,0	69,6	120,0	96,9
20/03/20	18,0	12,9	290,0	259,3	70,0	59,3	95,2	106,9
21/03/20	15,0	5,2	206,2	202,7	48,1	40,7	78,1	76,0
22/03/20	4,8	3,8	189,9	186,7	40,0	30,5	80,0	73,5
23/03/20	15,0	9,3	200,0	174,5	65,0	44,2	84,8	79,3
24/03/20	8,8	5,8	165,7	167,4	43,9	47,9	74,8	68,1
25/03/20	10,0	5,1	166,2	155,3	54,2	55,1	70,2	70,9
26/03/20	5,1	5,1	152,6	160,9	54,9	53,6	68,0	67,5
27/03/20	6,8	5,2	160,0	165,2	64,9	55,5	79,9	79,1
28/03/20	4,4	3,2	150,0	151,3	50,0	40,9	75,2	72,4
29/03/20	3,8	2,2	149,8	145,3	36,9	33,9	64,8	64,1
30/03/20	5,0	8,5	168,0	161,4	75,0	59,9	80,0	76,6
31/03/20	10,0	9,1	165,0	133,4	65,0	67,0	80,0	75,7
Total	538,8	474,2	8.024,0	8.028,1	3.270,8	2.983,4	3.274,9	3.202,8
Volumes Entregues, em atendimento à Portaria ANP Nº 1/2003 – “I. Instalações de Transporte e Serviços Prestados - h) Quantidades programadas e realizadas de gás nos pontos de recepção e entrega”. Propriedade da Transportadora Brasileira Gasoduto Bolívia-Brasil S.A.								

(Mm³)	Entrega							
	Urussanga		Nova Veneza		V. do Cedro		Igrejinha	
	Programado	Realizado	Programado	Realizado	Programado	Realizado	Programado	Realizado
01/03/20	340,0	339,4	365,0	358,4	60,0	66,5	20,0	18,5
02/03/20	340,0	361,4	334,4	394,5	200,0	202,2	20,0	21,5
03/03/20	350,0	352,3	360,0	388,2	220,0	202,6	25,0	18,5
04/03/20	339,8	340,7	384,0	377,2	198,8	205,3	18,0	19,1
05/03/20	333,3	342,6	378,0	361,6	287,5	203,8	22,0	21,9
06/03/20	340,0	370,4	375,0	353,7	200,0	195,6	20,0	22,9
07/03/20	325,0	361,3	360,0	297,0	80,0	64,9	21,0	10,1
08/03/20	351,9	355,6	292,9	322,7	53,8	74,5	13,2	6,4
09/03/20	350,2	373,9	385,0	359,7	200,0	202,1	22,3	23,2
10/03/20	350,0	356,9	363,6	368,6	168,8	198,9	22,3	24,5
11/03/20	357,0	349,9	381,3	361,6	210,3	200,4	25,1	17,7
12/03/20	359,9	346,1	376,7	353,0	200,0	196,9	20,7	17,8
13/03/20	344,8	346,1	360,0	344,3	190,1	189,1	19,4	23,9
14/03/20	340,1	335,1	350,2	324,3	150,3	72,4	20,2	12,0
15/03/20	320,0	331,9	320,0	324,2	210,0	65,5	20,0	14,3
16/03/20	350,0	341,7	350,0	356,7	200,0	192,9	20,0	17,0
17/03/20	347,0	343,2	373,0	339,4	196,0	190,4	20,0	20,7
18/03/20	347,6	339,2	350,0	336,8	190,0	191,7	20,5	24,5
19/03/20	320,0	335,4	340,0	333,3	200,0	184,4	20,0	23,2
20/03/20	330,0	335,2	325,0	313,2	180,0	155,1	20,0	16,8
21/03/20	325,0	331,6	315,0	286,2	175,0	35,0	15,0	16,8
22/03/20	330,0	327,4	315,0	266,4	40,2	8,0	6,3	10,0
23/03/20	334,8	310,2	279,8	231,1	70,8	53,3	14,8	16,3
24/03/20	297,7	277,5	300,0	171,6	75,0	51,4	15,0	10,3
25/03/20	275,0	258,9	340,8	161,7	51,4	51,9	20,0	8,0
26/03/20	251,0	260,0	304,4	142,4	50,9	51,2	9,7	12,8
27/03/20	260,0	247,6	135,8	126,2	50,1	50,7	10,0	7,8
28/03/20	241,8	242,1	130,0	108,7	49,9	35,8	7,9	4,9
29/03/20	229,8	236,1	200,0	105,8	29,8	22,4	4,2	1,8
30/03/20	245,0	206,5	130,0	123,1	50,0	59,1	10,0	8,2
31/03/20	230,0	148,0	130,0	123,1	65,2	55,9	10,0	7,2
Total	9.856,6	9.804,1	9.705,0	8.814,7	4.303,8	3.729,9	532,5	478,5
Volumes Entregues, em atendimento à Portaria ANP Nº 1/2003 – “I. Instalações de Transporte e Serviços Prestados - h) Quantidades programadas e realizadas de gás nos pontos de recepção e entrega”. Propriedade da Transportadora Brasileira Gasoduto Bolívia-Brasil S.A.								

Março/2020



Volumes Entregues

(Mm³)	Entrega									
	Araricá		Cachoeirinha		Canoas		Refap		Total	Total Realizado
	Programado	Realizado	Programado	Realizado	Programado	Realizado	Programado	Realizado	Programado	Realizado
01/03/20	190,0	178,1	295,0	310,4	815,0	787,1	705,0	689,7	19.140,0	19.214,9
02/03/20	200,0	198,1	340,0	354,6	890,0	922,4	577,6	683,4	20.135,9	21.279,1
03/03/20	220,0	198,5	340,0	350,4	950,0	910,3	430,0	683,5	20.957,0	20.934,3
04/03/20	195,1	197,3	345,8	353,8	966,7	895,0	662,1	612,2	21.432,8	20.885,0
05/03/20	192,8	194,7	347,3	350,4	867,3	876,1	450,0	601,4	21.329,5	22.398,2
06/03/20	205,0	201,1	355,0	354,2	880,0	1.008,7	610,0	590,4	20.450,0	20.555,9
07/03/20	195,0	194,0	335,0	318,2	850,0	877,6	550,0	597,7	18.594,0	19.358,8
08/03/20	185,3	184,8	303,5	321,1	813,8	678,6	582,8	575,8	19.522,6	18.768,0
09/03/20	208,0	199,2	360,0	366,2	800,0	795,2	579,8	576,9	23.608,7	23.515,4
10/03/20	186,8	198,8	285,8	362,1	717,3	859,4	612,1	567,0	24.585,3	23.683,1
11/03/20	199,8	213,4	360,0	359,2	875,8	870,9	615,1	537,6	24.499,7	23.798,5
12/03/20	219,8	218,3	359,9	351,7	900,2	856,0	530,3	472,2	24.448,4	23.169,3
13/03/20	220,2	218,9	343,0	359,5	920,2	931,2	459,6	495,6	26.059,7	24.389,5
14/03/20	200,1	208,0	340,0	344,4	900,2	878,0	399,9	502,3	23.445,7	20.767,8
15/03/20	110,0	199,4	340,0	303,2	850,0	769,8	450,0	507,7	22.935,0	15.850,0
16/03/20	215,0	213,3	350,0	345,4	900,0	881,2	530,0	478,6	22.290,0	22.015,1
17/03/20	200,0	212,7	350,0	341,2	865,0	876,5	450,0	532,4	24.800,0	25.977,9
18/03/20	210,0	210,7	345,0	336,1	862,5	807,4	547,9	551,9	24.460,2	23.918,3
19/03/20	200,0	208,5	340,0	329,8	850,0	736,3	550,0	569,9	23.898,0	22.982,4
20/03/20	205,0	203,5	324,8	304,1	700,0	562,4	559,9	527,3	23.007,3	22.519,9
21/03/20	184,8	184,5	239,8	250,0	464,8	625,9	508,1	555,9	21.334,8	20.343,3
22/03/20	170,2	182,0	239,8	236,5	670,0	659,0	509,8	543,3	20.105,1	20.665,7
23/03/20	197,9	188,7	279,8	252,5	649,8	559,8	520,2	537,6	24.710,8	23.940,5
24/03/20	185,3	190,4	247,5	254,2	526,4	593,4	531,8	516,7	23.559,8	23.995,2
25/03/20	186,5	180,9	250,4	240,3	614,2	620,8	459,9	460,1	23.286,9	23.971,8
26/03/20	176,7	178,8	233,7	234,6	585,0	612,8	451,0	449,6	23.994,3	23.584,9
27/03/20	180,3	184,9	240,0	247,6	600,7	559,5	440,1	530,3	23.701,9	22.186,0
28/03/20	170,0	177,0	225,0	223,1	449,9	466,1	560,3	565,5	19.761,7	18.799,6
29/03/20	175,1	182,0	220,2	224,2	464,8	494,7	519,9	498,3	20.146,1	19.203,6
30/03/20	190,0	192,0	260,0	254,3	610,0	575,0	500,0	513,1	21.115,1	20.573,9
31/03/20	190,0	184,5	259,9	249,4	609,7	537,9	530,2	528,8	21.030,8	20.013,6
Total	5.964,5	6.076,9	9.456,2	9.482,6	23.419,2	23.084,8	16.383,2	17.052,6	692.347,3	673.259,5

Volumes Entregues, em atendimento à Portaria ANP Nº 1/2003 – “I. Instalações de Transporte e Serviços Prestados - h) Quantidades programadas e realizadas de gás nos pontos de recepção e entrega”. Propriedade da Transportadora Brasileira Gasoduto Bolívia-Brasil S.A.