


(Mm³)	Entrega							
	Corumbá		Campo Grande		Três Lagoas / UTE		Valparaíso	
	Programado	Realizado	Programado	Realizado	Programado	Realizado	Programado	Realizado
01/02/22	0,0	0,0	111,9	55,8	1.216,2	518,6	33,0	32,7
02/02/22	0,0	0,0	58,8	64,2	483,3	440,1	34,0	31,9
03/02/22	0,0	0,0	74,1	71,8	500,0	493,9	37,9	37,8
04/02/22	0,0	0,0	157,8	68,1	492,9	494,3	39,9	37,6
05/02/22	0,0	0,0	79,9	81,8	645,8	485,2	33,1	31,6
06/02/22	0,0	0,0	90,0	69,1	881,2	454,6	34,0	31,3
07/02/22	0,0	0,0	80,1	87,4	631,3	474,2	32,1	30,1
08/02/22	0,0	0,0	80,0	87,7	672,0	470,5	26,0	18,3
09/02/22	0,0	0,0	113,0	86,9	590,7	459,9	28,3	26,8
10/02/22	0,0	0,0	80,0	86,6	1.549,6	485,8	29,5	34,4
11/02/22	0,0	0,0	80,0	81,3	551,0	492,2	30,0	33,3
12/02/22	0,0	0,0	80,1	60,9	718,5	462,4	40,0	36,4
13/02/22	0,0	0,0	77,0	47,5	514,9	463,0	27,7	34,7
14/02/22	0,0	0,0	80,0	64,4	857,2	482,3	30,0	30,7
15/02/22	0,0	0,0	75,0	67,1	932,4	470,1	28,9	28,1
16/02/22	0,0	0,0	80,0	86,5	1.634,9	1.269,0	30,0	31,0
17/02/22	0,0	0,0	80,0	89,7	2.668,1	1.222,9	30,9	32,0
18/02/22	0,0	0,0	80,0	96,4	2.400,5	1.413,0	30,0	30,2
19/02/22	0,0	0,0	102,0	81,2	1.394,2	1.393,9	30,9	30,4
20/02/22	0,0	0,0	77,1	61,9	1.400,0	1.389,5	32,1	31,6
21/02/22	0,0	0,0	80,0	82,4	1.716,6	1.550,0	32,9	32,2
22/02/22	0,0	0,0	77,0	74,9	1.508,3	1.380,6	34,9	32,6
23/02/22	0,0	0,0	80,0	83,7	1.435,1	1.428,3	30,1	32,8
24/02/22	0,0	0,0	82,9	78,4	1.596,2	1.424,8	30,9	33,3
25/02/22	0,0	0,0	80,0	94,0	1.593,8	1.400,8	33,9	29,2
26/02/22	0,0	0,0	23,3	71,7	782,5	549,3	31,3	36,7
27/02/22	0,0	0,0	80,0	63,6	458,3	466,4	31,3	31,7
28/02/22	0,0	0,0	80,0	81,3	639,7	460,9	30,4	24,5
Total	0,0	0,0	2.319,9	2.126,2	30.465,0	22.496,3	894,0	883,9


Volumes Entregues, em atendimento à Portaria ANP Nº 1/2003 – "I. Instalações de Transporte e Serviços Prestados - h) Quantidades programadas e realizadas de gás nos pontos de recepção e entrega". Propriedade da Transportadora Brasileira Gasoduto Bolívia-Brasil S.A.


(Mm³)	Entrega							
	Bilac		Guaíçara		Iacanga		Ibitinga	
	Programado	Realizado	Programado	Realizado	Programado	Realizado	Programado	Realizado
01/02/22	110,0	52,3	45,3	67,8	185,0	149,8	17,0	10,1
02/02/22	60,1	49,3	65,1	63,0	194,9	261,0	13,0	9,4
03/02/22	98,1	49,0	60,1	66,9	260,1	245,5	19,1	11,2
04/02/22	59,9	43,3	79,9	68,3	247,1	268,8	13,0	10,4
05/02/22	89,9	38,3	145,0	62,0	310,1	229,8	20,0	9,4
06/02/22	64,9	28,6	90,0	42,8	199,9	189,9	9,9	4,1
07/02/22	80,0	47,9	63,0	57,1	230,0	209,8	21,0	11,2
08/02/22	38,0	50,3	60,0	63,7	210,0	231,0	8,0	10,4
09/02/22	102,0	51,1	140,0	65,3	194,9	210,3	23,0	10,9
10/02/22	49,3	46,8	71,3	67,8	251,1	213,8	10,1	10,7
11/02/22	52,0	35,8	65,0	69,0	230,0	204,3	10,0	11,7
12/02/22	90,0	44,2	150,0	59,9	200,0	213,4	22,0	7,5
13/02/22	27,9	36,0	42,9	49,6	189,9	194,5	3,7	7,2
14/02/22	59,9	55,2	60,0	60,2	220,0	206,4	10,0	10,4
15/02/22	55,0	50,2	144,0	70,4	199,9	218,6	19,0	11,2
16/02/22	59,9	40,7	69,9	69,4	220,0	216,2	12,0	7,3
17/02/22	50,0	39,2	70,0	68,2	220,0	222,8	10,0	6,6
18/02/22	50,0	58,9	70,0	69,2	220,0	216,3	8,0	4,6
19/02/22	56,1	47,5	63,0	62,5	204,0	204,8	4,3	0,8
20/02/22	60,0	23,9	65,0	51,0	210,1	200,6	4,0	0,0
21/02/22	59,9	41,6	60,0	64,0	232,0	212,8	9,1	4,6
22/02/22	45,9	42,8	74,1	70,1	229,9	219,4	7,1	3,6
23/02/22	90,0	44,7	120,0	65,3	205,0	195,6	7,1	5,2
24/02/22	96,0	45,7	140,0	67,3	220,1	218,1	10,0	4,6
25/02/22	50,0	48,4	69,8	64,8	220,4	216,9	7,1	5,4
26/02/22	52,3	33,0	62,6	60,6	210,3	212,5	4,3	2,3
27/02/22	28,3	25,1	60,0	46,0	203,8	213,9	3,5	0,0
28/02/22	62,0	29,8	98,0	53,6	227,1	216,2	7,0	0,0
Total	1.797,5	1.199,6	2.304,1	1.745,9	6.145,5	6.013,0	312,2	190,7
	Volumes Entregues, em atendimento à Portaria ANP Nº 1/2003 – "I. Instalações de Transporte e Serviços Prestados - h) Quantidades programadas e realizadas de gás nos pontos de recepção e entrega". Propriedade da Transportadora Brasileira Gasoduto Bolívia-Brasil S.A.							


(Mm³)	Boa Esperança do Sul		São Carlos		Rio Claro		Limeira	
	Programado	Realizado	Programado	Realizado	Programado	Realizado	Programado	Realizado
	01/02/22	274,8	247,0	333,1	329,7	1.525,0	1.550,1	1.315,0
02/02/22	300,4	258,5	324,9	318,8	1.564,1	1.556,3	1.371,1	1.351,9
03/02/22	279,9	296,3	332,9	328,0	1.479,9	1.504,8	1.279,9	1.301,2
04/02/22	310,1	341,5	327,0	321,0	1.520,4	1.550,5	1.327,1	1.322,7
05/02/22	330,0	304,3	310,0	315,8	1.535,0	1.513,8	1.295,0	1.282,2
06/02/22	209,9	180,4	289,9	282,5	1.499,9	1.423,1	1.289,9	1.202,9
07/02/22	169,0	140,9	333,1	328,4	1.369,9	1.370,1	1.229,9	1.221,5
08/02/22	300,0	315,4	320,0	325,2	1.520,8	1.463,0	1.300,0	1.305,4
09/02/22	375,0	367,1	327,0	332,4	1.480,1	1.456,6	1.309,9	1.292,2
10/02/22	362,3	386,1	327,8	331,9	1.568,4	1.500,4	1.350,0	1.339,6
11/02/22	350,0	360,1	325,0	341,9	1.478,8	1.491,7	1.350,1	1.307,1
12/02/22	340,0	344,0	320,0	315,3	1.540,0	1.494,6	1.350,0	1.292,8
13/02/22	200,0	239,7	272,9	294,5	1.400,0	1.401,4	1.210,1	1.189,2
14/02/22	320,0	143,4	325,0	334,3	1.440,0	1.430,1	1.300,0	1.239,5
15/02/22	230,0	245,7	340,1	337,1	1.490,1	1.475,2	1.315,0	1.289,9
16/02/22	250,0	352,5	335,2	341,2	1.330,0	1.501,1	1.300,0	1.306,4
17/02/22	350,0	374,5	340,0	343,2	1.499,9	1.511,5	1.320,1	1.279,7
18/02/22	360,0	379,1	333,5	333,2	1.500,0	1.525,3	1.320,0	1.297,8
19/02/22	380,0	352,3	340,0	326,8	1.550,0	1.526,3	1.285,0	1.262,9
20/02/22	331,0	159,3	310,0	300,7	1.489,0	1.455,0	1.250,0	1.196,6
21/02/22	250,0	143,0	335,2	337,4	1.470,8	1.459,6	1.299,9	1.225,0
22/02/22	341,9	314,5	360,1	341,0	1.485,0	1.475,3	1.250,1	1.235,3
23/02/22	368,2	317,1	333,0	334,7	1.498,9	1.485,0	1.270,1	1.257,4
24/02/22	320,0	322,7	350,0	344,2	1.470,1	1.488,4	1.250,1	1.256,4
25/02/22	325,0	315,2	340,0	337,1	1.499,6	1.544,1	1.260,0	1.302,3
26/02/22	350,7	304,9	332,6	318,3	1.534,2	1.523,7	1.270,1	1.283,2
27/02/22	199,2	156,6	300,5	291,6	1.464,2	1.446,0	1.191,3	1.199,0
28/02/22	200,0	153,1	320,0	312,9	1.480,0	1.401,7	1.302,2	1.159,7
Total	8.377,4	7.815,2	9.138,8	9.098,8	41.684,1	41.524,8	36.162,0	35.528,7


Volumes Entregues, em atendimento à Portaria ANP N° 1/2003 – "I. Instalações de Transporte e Serviços Prestados - h) Quantidades programadas e realizadas de gás nos pontos de recepção e entrega". Propriedade da Transportadora Brasileira Gasoduto Bolívia-Brasil S.A.


fevereiro-22			Volumes Entregues					
(Mm³)	Entrega							
	Americana		Jaguariúna		Itatiba		Guararema	
	Programado	Realizado	Programado	Realizado	Programado	Realizado	Programado	Realizado
01/02/22	340,0	326,3	1.324,9	1.323,6	600,1	601,0	510,0	495,4
02/02/22	330,0	308,3	1.343,8	1.347,7	609,9	616,8	501,0	513,0
03/02/22	332,9	334,6	1.300,0	1.298,2	609,9	594,7	590,1	599,6
04/02/22	340,1	364,9	1.330,1	1.326,6	589,9	588,5	549,9	607,8
05/02/22	405,0	400,2	1.315,1	1.313,0	535,0	513,3	580,0	597,3
06/02/22	350,1	353,1	1.250,0	1.214,3	440,0	438,9	560,0	549,3
07/02/22	378,0	399,7	1.235,1	1.261,6	584,1	587,1	557,9	576,9
08/02/22	400,4	415,0	1.320,0	1.305,1	600,8	611,0	587,9	557,6
09/02/22	430,1	399,8	1.407,0	1.404,9	623,1	608,8	559,9	542,6
10/02/22	400,0	390,7	1.434,0	1.401,7	622,0	616,7	590,0	559,7
11/02/22	372,0	378,6	1.350,0	1.377,7	614,6	598,2	580,0	675,9
12/02/22	380,0	365,8	1.400,0	1.358,8	560,0	522,9	580,0	537,2
13/02/22	327,9	341,3	1.245,1	1.236,9	427,9	415,4	525,0	741,6
14/02/22	360,0	390,0	1.350,0	1.355,8	579,9	552,2	580,0	890,2
15/02/22	333,1	388,1	1.362,0	1.368,7	607,1	586,4	594,2	565,5
16/02/22	380,0	407,6	1.375,1	1.323,9	579,5	590,6	600,0	362,8
17/02/22	408,1	399,5	1.350,2	1.348,2	590,1	595,1	450,5	338,8
18/02/22	410,0	419,3	1.360,0	1.317,9	591,0	599,1	409,0	455,6
19/02/22	636,3	290,5	1.290,0	1.255,9	544,9	509,9	512,0	489,7
20/02/22	340,0	261,1	1.300,0	1.218,2	515,4	420,0	463,1	465,5
21/02/22	350,8	303,3	1.350,1	1.265,1	562,5	553,6	576,7	519,6
22/02/22	302,9	287,9	1.344,9	1.322,2	903,0	584,1	560,0	554,1
23/02/22	313,1	293,6	1.360,0	1.322,4	619,9	581,0	800,0	842,7
24/02/22	330,1	305,2	1.320,0	1.293,8	600,0	585,0	887,5	920,9
25/02/22	318,8	267,9	1.300,8	1.314,2	582,5	597,2	897,1	816,0
26/02/22	301,8	262,9	1.286,2	1.269,4	518,7	491,0	589,9	784,4
27/02/22	297,5	259,7	1.257,0	1.232,9	448,9	412,4	591,3	777,1
28/02/22	350,1	293,3	1.344,5	1.284,4	580,0	507,7	780,0	910,7
Total	10.219,3	9.608,2	37.205,5	36.663,2	16.240,6	15.479,0	16.563,0	17.247,7
	Volumes Entregues, em atendimento à Portaria ANP Nº 1/2003 – “I. Instalações de Transporte e Serviços Prestados - h) Quantidades programadas e realizadas de gás nos pontos de recepção e entrega”. Propriedade da Transportadora Brasileira Gasoduto Bolívia-Brasil S.A.							


fevereiro-22			Volumes Entregues							
(Mm³)	Entrega									
	Sumaré		Campinas		Indaiatuba		Itirapina		Itu	
	Programado	Realizado	Programado	Realizado	Programado	Realizado	Programado	Realizado	Programado	Realizado
01/02/22	430,1	429,3	100,0	96,9	73,0	76,3	0,0	0,0	435,0	437,8
02/02/22	455,1	453,0	100,1	98,0	82,0	78,3	0,0	0,0	434,9	425,3
03/02/22	459,9	433,6	100,0	95,7	85,0	82,6	0,0	0,0	421,9	429,0
04/02/22	431,1	438,7	94,2	93,1	80,1	77,9	0,0	0,0	430,1	421,9
05/02/22	329,9	329,3	80,1	76,5	61,0	55,5	0,0	0,0	395,0	376,8
06/02/22	240,0	226,7	60,0	64,0	49,6	36,2	0,0	0,0	332,9	325,9
07/02/22	429,9	417,3	91,0	87,7	70,8	70,2	0,0	0,0	372,9	374,8
08/02/22	420,3	436,6	91,3	89,0	82,5	76,2	0,0	0,0	389,3	384,7
09/02/22	455,0	441,9	90,9	88,5	81,0	82,2	0,0	0,0	393,9	394,3
10/02/22	440,1	444,2	90,1	88,2	73,0	74,8	0,0	0,0	405,0	407,7
11/02/22	450,1	444,1	88,0	86,0	75,0	98,8	0,0	0,0	405,8	371,4
12/02/22	370,0	326,7	80,0	73,1	90,0	78,4	0,0	0,0	340,0	331,5
13/02/22	209,9	220,3	60,1	59,5	73,0	72,4	0,0	0,0	310,1	295,3
14/02/22	390,0	419,5	98,0	86,3	80,0	57,8	0,0	0,0	385,4	336,5
15/02/22	460,1	443,8	92,1	89,0	60,2	45,2	0,0	0,0	370,0	361,4
16/02/22	450,0	444,7	92,0	91,5	59,9	101,3	0,0	0,0	360,1	359,0
17/02/22	447,9	459,1	92,0	94,7	89,9	99,1	0,0	0,0	365,0	369,8
18/02/22	445,0	448,6	92,0	93,3	91,3	101,1	0,0	0,0	371,5	392,5
19/02/22	394,9	344,6	85,9	78,7	99,9	91,5	0,0	0,0	375,0	359,8
20/02/22	347,9	212,7	80,0	68,1	91,3	70,3	0,0	0,0	345,9	346,8
21/02/22	420,0	429,8	92,0	97,4	92,0	101,0	0,0	0,0	375,9	382,3
22/02/22	450,0	445,5	100,9	98,3	94,0	96,6	0,0	0,0	400,1	397,8
23/02/22	460,0	427,8	98,0	97,9	110,0	102,8	0,0	0,0	385,0	387,6
24/02/22	419,9	408,7	99,9	96,9	99,9	92,0	0,0	0,0	390,1	401,4
25/02/22	410,8	404,5	99,9	93,8	91,5	100,1	0,0	0,0	400,0	397,2
26/02/22	359,2	278,4	80,6	72,2	90,3	81,0	0,0	0,0	360,5	365,0
27/02/22	260,0	179,8	85,0	66,1	72,9	58,8	0,0	0,0	349,6	351,5
28/02/22	384,2	299,0	90,1	80,4	80,0	68,0	0,0	0,0	380,1	360,6
Total	11.221,3	10.688,3	2.504,1	2.400,9	2.279,0	2.226,4	0,0	0,0	10.681,0	10.545,4
Volumes Entregues, em atendimento à Portaria ANP Nº 1/2003 – "I. Instalações de Transporte e Serviços Prestados - h) Quantidades programadas e realizadas de gás nos pontos de recepção e entrega". Propriedade da Transportadora Brasileira Gasoduto Bolívia-Brasil S.A.										

fevereiro-22			Volumes Entregues							
(Mm ³)	Entrega									
	Porto Feliz		Araçoiaba da Serra		Itapetininga		GEMINI		REPAR	
	Programado	Realizado	Programado	Realizado	Programado	Realizado	Programado	Realizado	Programado	Realizado
01/02/22	500,0	568,3	181,9	180,8	6,4	5,8	404,1	424,3	1.109,9	1.071,2
02/02/22	468,6	567,6	182,0	182,4	6,1	6,1	412,7	429,6	1.079,3	1.072,4
03/02/22	615,0	595,2	184,1	183,6	7,9	6,6	415,1	427,4	1.050,1	1.020,6
04/02/22	321,0	559,4	184,1	184,8	7,0	7,6	420,6	429,5	1.054,2	1.014,7
05/02/22	430,1	461,0	181,9	179,6	7,0	8,8	420,0	426,3	1.060,0	1.076,2
06/02/22	350,1	365,4	169,9	168,1	7,0	1,1	429,9	425,0	1.120,1	1.126,1
07/02/22	284,9	517,6	181,0	179,7	5,9	6,4	420,0	415,1	1.130,0	1.117,4
08/02/22	405,1	568,6	181,0	178,8	5,0	5,5	0,0	0,0	1.149,9	1.125,1
09/02/22	304,6	583,2	185,9	181,2	7,0	7,1	0,0	0,0	1.140,1	1.147,3
10/02/22	560,1	549,7	180,1	177,1	7,9	6,7	0,0	0,0	1.132,5	1.168,3
11/02/22	550,1	436,1	180,0	175,3	7,0	6,4	0,0	0,1	1.100,4	1.030,9
12/02/22	400,0	331,9	175,0	169,8	8,0	4,6	350,0	374,3	1.050,0	1.058,4
13/02/22	319,9	218,3	165,0	157,6	3,0	1,6	419,9	416,9	1.100,0	1.062,1
14/02/22	480,0	330,9	182,1	169,4	7,0	6,5	420,0	406,0	1.100,0	1.028,8
15/02/22	387,1	371,0	178,0	172,6	7,9	6,6	415,0	408,6	1.149,9	1.008,3
16/02/22	410,9	365,3	182,1	172,0	7,0	8,8	420,0	411,6	1.100,0	957,7
17/02/22	380,0	302,2	177,7	170,2	7,0	3,9	420,0	416,5	1.050,1	1.018,2
18/02/22	374,8	372,4	178,0	171,4	7,1	6,5	420,0	417,6	1.100,0	1.127,9
19/02/22	359,9	305,7	173,9	168,3	6,1	3,0	415,0	409,9	1.200,0	1.365,1
20/02/22	300,0	268,4	170,1	159,9	5,0	0,9	420,0	409,5	1.500,2	1.641,6
21/02/22	350,0	352,8	185,0	174,6	7,0	4,4	420,0	408,0	1.614,2	1.435,6
22/02/22	415,0	416,6	177,9	175,1	5,9	3,9	405,1	408,3	1.150,1	1.175,3
23/02/22	364,1	376,3	175,0	172,5	7,0	5,1	345,0	410,9	1.230,1	1.262,9
24/02/22	400,1	447,7	179,9	171,2	6,9	5,2	355,0	414,4	1.150,1	1.107,5
25/02/22	449,6	416,1	175,0	171,6	7,2	5,7	401,7	403,3	1.112,5	1.036,6
26/02/22	307,1	329,5	169,7	165,2	5,1	5,0	233,3	399,5	1.200,0	1.048,7
27/02/22	285,0	298,0	179,9	156,7	3,5	0,6	420,0	396,2	1.141,7	1.096,1
28/02/22	419,9	311,2	179,9	168,5	5,0	1,2	0,0	0,0	1.100,0	1.101,6
Total	11.193,1	11.586,4	4.996,0	4.838,1	179,7	141,7	9.202,5	9.488,9	32.175,4	31.502,5
Volumes Entregues, em atendimento à Portaria ANP Nº 1/2003 – "I. Instalações de Transporte e Serviços Prestados - h) Quantidades programadas e realizadas de gás nos pontos de recepção e entrega". Propriedade da Transportadora Brasileira Gasoduto Bolívia-Brasil S.A.										

fevereiro-22			Volumes Entregues			
(Mm³)	Entrega					
	REPLAN		Canoas UTE		Gascar	
	Programado	Realizado	Programado	Realizado	Programado	Realizado
01/02/22	1.939,9	1.891,8	0,0	0,0	0,0	0,0
02/02/22	1.912,5	1.796,5	0,0	0,0	0,0	0,0
03/02/22	1.700,0	1.685,2	0,0	0,0	0,0	0,0
04/02/22	1.760,0	1.726,1	0,0	0,0	0,0	0,0
05/02/22	1.750,1	1.744,9	0,0	0,0	0,0	0,0
06/02/22	1.860,1	1.769,8	0,0	0,0	0,0	0,0
07/02/22	1.790,0	1.786,7	0,0	0,0	0,0	0,0
08/02/22	1.800,0	1.815,3	0,0	0,0	0,0	0,0
09/02/22	1.860,1	1.828,3	0,0	0,0	0,0	0,0
10/02/22	1.755,1	1.781,2	0,0	0,0	0,0	0,0
11/02/22	1.849,9	1.822,2	0,0	0,0	0,0	0,0
12/02/22	1.749,9	1.754,7	0,0	0,0	0,0	0,0
13/02/22	1.900,1	1.755,8	0,0	0,0	0,0	0,0
14/02/22	1.812,5	1.736,6	0,0	0,0	0,0	0,0
15/02/22	1.900,0	1.844,8	0,0	0,0	0,0	0,0
16/02/22	1.800,0	1.860,3	0,0	0,0	0,0	0,0
17/02/22	1.849,9	1.895,7	0,0	0,0	0,0	0,0
18/02/22	1.800,0	1.833,1	0,0	0,0	0,0	0,0
19/02/22	1.899,9	1.909,6	0,0	0,0	0,0	0,0
20/02/22	1.899,9	1.894,7	0,0	3,9	0,0	0,0
21/02/22	1.878,1	1.889,3	0,0	0,0	0,0	0,0
22/02/22	1.699,9	1.778,5	0,0	0,0	0,0	0,0
23/02/22	1.669,9	1.710,6	0,0	0,0	0,0	0,0
24/02/22	1.699,9	1.692,3	0,0	0,0	0,0	0,0
25/02/22	1.750,0	1.701,9	0,0	0,0	0,0	0,0
26/02/22	1.850,0	1.720,8	0,0	0,0	0,0	0,0
27/02/22	1.806,3	1.775,6	0,0	0,0	0,0	0,0
28/02/22	1.800,0	1.792,2	0,0	4,8	0,0	0,0
Total	50.744,0	50.194,3	0,0	8,7	0,0	0,0
Volumes Entregues, em atendimento à Portaria ANP Nº 1/2003 – "I. Instalações de Transporte e Serviços Prestados - h) Quantidades programadas e realizadas de gás nos pontos de recepção e entrega". Propriedade da Transportadora Brasileira Gasoduto Bolívia-Brasil S.A.						

fevereiro-22		Volumes Entregues							
(Mm³)	Entrega								
	Jacutinga		EMED Guararema		Campo Largo		Araucária CIC		
	Programado	Realizado	Programado	Realizado	Programado	Realizado	Programado	Realizado	
01/02/22	235,0	203,3	3.000,0	2.799,6	149,9	145,8	725,0	722,3	
02/02/22	232,5	252,4	3.000,0	3.634,5	152,8	144,8	757,1	763,2	
03/02/22	256,0	251,4	3.000,0	3.021,6	150,0	148,9	777,1	772,9	
04/02/22	234,2	251,5	3.000,0	3.048,3	150,0	154,5	750,0	751,8	
05/02/22	245,0	245,5	3.000,0	2.971,2	144,9	136,0	650,0	613,9	
06/02/22	240,0	248,9	3.000,0	2.934,2	120,1	116,4	610,1	599,4	
07/02/22	246,1	236,2	3.000,0	2.952,6	161,0	161,3	770,1	747,3	
08/02/22	230,0	325,0	3.000,0	3.141,5	160,0	162,9	750,0	759,2	
09/02/22	223,1	266,8	3.000,0	2.899,6	165,0	164,7	770,1	765,1	
10/02/22	230,0	270,2	3.000,0	2.922,5	160,1	164,5	770,0	773,5	
11/02/22	250,0	269,0	3.999,9	4.138,2	167,1	164,4	769,9	749,5	
12/02/22	250,0	241,1	3.000,0	2.911,9	150,0	140,9	650,0	624,0	
13/02/22	230,0	191,6	3.175,0	3.223,1	129,9	124,2	600,0	586,6	
14/02/22	250,0	153,9	3.000,0	3.008,9	161,3	164,6	760,0	760,0	
15/02/22	228,7	234,0	3.000,0	3.097,7	169,1	166,1	746,9	731,9	
16/02/22	250,0	260,7	3.000,0	3.052,9	168,5	169,1	760,0	762,9	
17/02/22	255,0	251,8	3.000,0	3.031,0	170,0	124,1	760,0	799,3	
18/02/22	250,0	244,2	3.000,0	3.021,1	168,0	129,7	760,3	789,4	
19/02/22	279,0	251,6	4.166,7	4.426,1	130,0	115,8	709,9	692,8	
20/02/22	250,0	255,8	3.000,0	3.129,8	130,0	95,6	650,1	592,6	
21/02/22	250,0	309,6	3.000,0	2.933,4	167,1	121,1	760,0	828,5	
22/02/22	270,0	303,7	3.000,0	2.941,8	149,9	142,9	800,0	798,9	
23/02/22	254,9	276,9	3.000,0	2.760,9	149,9	151,1	780,1	790,4	
24/02/22	239,9	220,8	3.000,0	3.367,4	180,0	168,2	809,9	792,8	
25/02/22	230,8	267,5	4.000,0	3.934,1	167,5	144,5	791,3	814,0	
26/02/22	251,0	239,6	4.000,0	3.895,9	118,7	100,3	700,1	690,5	
27/02/22	257,1	256,3	3.000,0	3.062,7	100,8	85,7	641,7	601,8	
28/02/22	260,0	264,9	1.500,1	1.526,7	149,9	106,1	750,1	636,1	
Total	6.878,2	7.044,5	86.841,6	87.789,2	4.241,5	3.914,2	20.529,9	20.310,6	
Volumes Entregues, em atendimento à Portaria ANP Nº 1/2003 – "I. Instalações de Transporte e Serviços Prestados - h) Quantidades programadas e realizadas de gás nos pontos de recepção e entrega". Propriedade da Transportadora Brasileira Gasoduto Bolívia-Brasil S.A.									

fevereiro-22			Volumes Entregues					
(Mm³)	Entrega							
	Araucária UTE		Joinville		Guaramirim		Gaspar	
	Programado	Realizado	Programado	Realizado	Programado	Realizado	Programado	Realizado
01/02/22	729,2	1.808,1	130,7	81,6	405,2	557,4	440,1	226,7
02/02/22	2.012,5	1.990,2	100,1	79,5	539,5	557,4	220,9	226,9
03/02/22	2.100,0	1.977,4	75,0	74,4	573,0	577,8	220,0	228,0
04/02/22	2.000,0	2.000,9	85,8	59,6	557,6	571,0	220,0	234,6
05/02/22	2.055,1	2.048,0	85,0	24,6	490,1	436,5	365,0	148,8
06/02/22	0,0	223,3	30,1	22,6	390,1	410,9	100,0	81,0
07/02/22	306,3	192,5	85,9	67,7	571,1	573,0	232,9	234,0
08/02/22	1.416,7	1.074,7	75,0	71,4	550,0	571,9	190,0	237,8
09/02/22	1.065,0	1.055,7	70,0	73,1	567,0	569,2	239,0	236,7
10/02/22	1.040,1	1.057,2	80,0	64,4	560,0	597,8	230,0	230,6
11/02/22	19,0	26,4	75,0	58,5	571,7	588,2	230,0	236,7
12/02/22	0,0	0,0	96,9	34,2	500,1	458,8	146,9	162,5
13/02/22	0,0	0,0	39,9	27,3	405,0	397,1	109,6	85,2
14/02/22	0,0	0,0	75,6	68,0	570,0	567,3	220,0	228,0
15/02/22	0,0	0,0	75,9	72,9	600,0	575,1	229,9	227,3
16/02/22	0,0	0,0	75,0	71,0	575,0	579,8	227,9	239,3
17/02/22	0,0	0,0	73,0	72,7	577,0	588,3	236,6	233,0
18/02/22	0,0	0,0	65,4	60,7	572,1	601,2	230,1	255,4
19/02/22	0,0	0,0	78,0	31,2	505,0	475,8	210,0	162,0
20/02/22	0,0	0,0	51,9	23,2	440,0	412,3	173,8	78,6
21/02/22	0,0	0,0	80,0	67,9	580,0	553,7	230,0	231,4
22/02/22	0,0	0,0	76,1	72,5	540,0	537,8	230,0	241,0
23/02/22	0,0	0,0	128,1	73,7	530,0	550,3	400,1	230,2
24/02/22	0,0	0,0	87,5	76,7	550,0	558,7	219,9	236,6
25/02/22	0,0	0,0	81,7	63,4	558,8	571,8	243,3	233,4
26/02/22	0,0	0,0	34,3	38,4	496,3	463,2	169,3	142,3
27/02/22	0,0	0,0	38,7	26,8	449,6	385,9	100,4	91,7
28/02/22	0,0	0,0	69,9	63,9	520,1	527,9	131,2	198,6
Total	12.743,8	13.454,3	2.120,4	1.621,8	14.744,3	14.816,1	6.197,0	5.598,1
Volumes Entregues, em atendimento à Portaria ANP Nº 1/2003 – "I. Instalações de Transporte e Serviços Prestados - h) Quantidades programadas e realizadas de gás nos pontos de recepção e entrega". Propriedade da Transportadora Brasileira Gasoduto Bolívia-Brasil S.A.								

fevereiro-22			Volumes Entregues					
(Mm³)	Entrega							
	Brusque		Tijucas		São Pedro de Alcântara		Tubarão	
	Programado	Realizado	Programado	Realizado	Programado	Realizado	Programado	Realizado
01/02/22	23,0	21,0	315,0	324,7	130,0	129,6	150,0	144,7
02/02/22	22,7	22,5	316,0	339,6	129,9	137,5	144,9	147,0
03/02/22	23,0	23,3	325,0	325,0	100,0	135,7	130,0	145,4
04/02/22	23,5	24,0	321,3	320,5	130,0	147,3	132,3	147,2
05/02/22	15,0	13,6	294,9	296,3	130,0	128,3	145,0	138,2
06/02/22	10,0	9,5	299,9	287,9	95,0	98,5	130,0	135,9
07/02/22	25,0	24,9	331,0	328,2	140,9	141,3	145,1	146,7
08/02/22	22,0	24,6	319,9	324,4	130,0	133,7	140,0	139,1
09/02/22	27,1	25,5	309,0	310,5	137,9	134,9	150,0	149,6
10/02/22	25,0	24,6	340,0	326,6	150,1	138,2	145,1	152,2
11/02/22	23,6	26,1	325,0	317,6	135,0	147,5	145,0	148,5
12/02/22	18,0	13,8	280,0	273,0	130,0	124,3	159,4	147,6
13/02/22	10,0	10,2	276,0	280,9	92,1	98,5	126,8	131,0
14/02/22	24,1	24,3	320,0	319,8	135,0	141,7	140,0	144,0
15/02/22	25,1	27,7	320,1	317,6	146,1	139,1	149,1	146,3
16/02/22	25,9	26,8	320,0	306,8	140,0	140,5	145,9	149,6
17/02/22	26,0	25,4	312,1	314,0	140,0	145,0	148,0	143,8
18/02/22	25,1	21,9	310,0	333,3	142,0	152,5	145,9	148,5
19/02/22	19,1	13,5	320,0	309,7	140,0	126,3	147,1	138,2
20/02/22	15,9	9,5	290,0	279,1	130,1	102,6	135,1	125,6
21/02/22	25,0	22,5	325,6	331,8	137,1	142,8	140,0	148,0
22/02/22	25,9	23,9	323,0	336,7	148,1	143,7	150,0	140,9
23/02/22	23,9	23,9	330,1	338,5	145,0	145,8	154,9	150,8
24/02/22	24,9	23,7	319,9	317,6	152,9	148,2	139,9	145,2
25/02/22	21,1	22,2	329,4	301,8	144,4	161,3	147,1	147,4
26/02/22	14,7	12,8	312,3	292,9	125,2	139,1	139,8	150,5
27/02/22	16,5	9,9	297,8	289,7	118,8	101,8	131,0	133,5
28/02/22	14,8	11,3	300,0	320,1	130,0	134,2	139,9	137,3
Total	595,7	562,8	8.783,5	8.764,9	3.705,8	3.759,8	3.997,3	4.022,8
Volumes Entregues, em atendimento à Portaria ANP Nº 1/2003 – “I. Instalações de Transporte e Serviços Prestados - h) Quantidades programadas e realizadas de gás nos pontos de recepção e entrega”. Propriedade da Transportadora Brasileira Gasoduto Bolívia-Brasil S.A.								

(Mm³)	Entrega							
	Urussanga		Nova Veneza		V. do Cedro		Igrejinha	
	Programado	Realizado	Programado	Realizado	Programado	Realizado	Programado	Realizado
01/02/22	370,1	364,2	410,1	398,3	220,1	216,4	16,9	19,5
02/02/22	365,7	385,6	395,0	408,4	222,3	223,9	19,0	18,8
03/02/22	375,0	380,0	395,0	411,2	233,1	225,6	18,1	21,1
04/02/22	359,6	362,9	398,8	432,8	220,0	230,1	18,7	19,0
05/02/22	370,1	371,1	435,0	420,2	144,9	114,1	20,0	18,7
06/02/22	350,0	340,0	400,0	408,3	60,0	56,4	10,1	11,3
07/02/22	378,1	376,7	372,9	434,4	215,9	214,7	18,0	19,3
08/02/22	380,0	391,1	400,0	416,2	200,0	227,8	17,0	21,1
09/02/22	387,9	386,6	430,6	426,5	233,0	229,5	24,0	21,6
10/02/22	389,2	365,0	422,7	414,9	223,1	221,6	20,0	22,8
11/02/22	371,3	379,9	414,2	419,3	221,5	221,2	20,0	23,0
12/02/22	389,6	354,0	409,9	398,0	130,0	124,7	25,0	19,8
13/02/22	334,9	339,3	381,1	377,4	55,1	53,6	12,1	11,5
14/02/22	375,0	378,2	408,0	401,5	200,0	205,2	19,1	18,4
15/02/22	383,0	384,8	415,9	406,1	229,9	223,7	22,9	20,7
16/02/22	386,1	398,5	408,0	414,0	225,1	227,9	20,0	20,2
17/02/22	390,1	392,6	414,1	417,4	227,9	226,9	20,0	21,7
18/02/22	386,0	393,8	412,1	423,0	225,1	220,8	19,1	15,5
19/02/22	398,0	378,2	394,9	385,7	162,9	122,3	17,0	14,5
20/02/22	350,4	343,4	379,2	372,1	162,9	59,5	12,8	8,1
21/02/22	375,0	385,4	408,0	413,7	199,1	209,5	19,1	18,5
22/02/22	385,0	387,6	408,0	405,8	215,1	224,9	20,9	22,6
23/02/22	392,9	382,5	390,0	393,1	230,1	234,7	16,3	16,3
24/02/22	375,7	387,0	389,9	389,0	230,0	228,8	20,1	19,1
25/02/22	357,5	373,9	385,8	407,5	227,4	225,1	18,5	21,8
26/02/22	378,9	345,1	390,0	401,8	124,1	129,8	15,0	16,5
27/02/22	361,3	332,2	378,9	380,4	93,3	57,7	10,6	10,6
28/02/22	368,0	370,8	405,0	403,1	203,3	195,9	18,0	15,9
Total	10.484,1	10.430,5	11.252,9	11.379,8	5.335,4	5.152,3	508,2	508,0

Volumes Entregues, em atendimento à Portaria ANP Nº 1/2003 – "I. Instalações de Transporte e Serviços Prestados - h) Quantidades programadas e realizadas de gás nos pontos de recepção e entrega". Propriedade da Transportadora Brasileira Gasoduto Bolívia-Brasil S.A.

(Mm³)	Araricá		Cachoeirinha		Canoas		Refap		Total Programado	Total Realizado
	Programado	Realizado	Programado	Realizado	Programado	Realizado	Programado	Realizado		
	01/02/22	230,0	223,6	464,9	465,4	546,0	677,7	640,0	653,7	22.452,9
02/02/22	224,0	224,1	465,0	460,3	590,6	601,4	670,0	716,5	22.968,5	23.633,7
03/02/22	225,0	226,3	440,0	467,3	471,7	636,9	710,8	844,9	22.891,7	23.088,1
04/02/22	220,0	228,8	450,0	469,8	532,1	662,2	772,9	780,3	22.744,1	23.265,3
05/02/22	225,0	215,6	440,1	429,6	544,3	605,4	720,1	781,8	22.863,4	22.070,2
06/02/22	220,1	205,3	410,1	406,7	500,1	518,7	855,4	839,3	19.710,5	18.927,4
07/02/22	225,9	228,0	449,9	448,7	498,6	729,2	785,7	850,9	20.731,2	20.884,5
08/02/22	220,0	224,5	440,0	445,1	547,8	782,3	759,0	785,3	21.915,6	22.169,3
09/02/22	225,0	225,1	444,1	443,4	359,6	638,1	829,9	850,7	21.879,6	21.942,5
10/02/22	230,6	226,2	465,5	478,3	287,8	738,0	849,9	899,7	22.958,3	22.259,4
11/02/22	225,0	226,7	448,8	474,9	399,0	748,2	855,4	958,4	21.810,9	22.252,2
12/02/22	230,0	217,8	440,0	431,6	455,7	617,9	723,3	945,4	20.568,2	19.860,7
13/02/22	203,9	207,3	408,9	406,9	524,9	606,9	850,0	952,4	19.019,0	19.063,0
14/02/22	224,0	221,4	456,4	471,4	388,5	753,5	887,9	945,5	21.142,0	20.799,2
15/02/22	225,0	223,2	479,1	475,1	252,5	639,7	879,2	956,1	21.324,5	20.988,9
16/02/22	224,0	226,8	469,9	480,4	265,3	649,4	950,0	955,2	21.775,2	21.810,1
17/02/22	226,0	228,6	480,1	483,2	238,7	703,5	950,0	953,8	22.962,1	21.857,5
18/02/22	225,0	232,9	470,4	490,4	259,2	675,2	950,0	953,1	22.637,3	22.342,9
19/02/22	223,9	219,9	469,9	453,8	333,2	597,9	940,1	935,2	23.047,7	22.722,2
20/02/22	213,1	206,6	434,0	422,6	457,0	485,3	903,3	899,7	21.186,6	20.213,6
21/02/22	224,9	228,2	457,7	460,9	383,2	698,1	890,1	856,3	22.472,7	22.030,6
22/02/22	225,0	227,3	495,1	472,4	327,1	634,2	850,0	844,2	22.063,3	21.836,8
23/02/22	235,0	230,0	464,9	462,3	249,3	608,5	840,0	861,8	22.090,0	21.925,3
24/02/22	240,0	231,7	470,1	466,1	602,7	607,9	582,2	896,5	22.141,3	22.508,1
25/02/22	227,5	226,6	463,3	460,0	345,8	562,1	850,0	786,9	23.068,0	22.809,6
26/02/22	219,0	217,1	455,0	440,8	547,7	503,7	800,0	748,9	21.297,9	20.638,4
27/02/22	210,2	199,2	428,8	411,4	506,7	393,0	700,0	724,1	19.060,9	18.556,0
28/02/22	214,2	210,8	422,1	420,6	580,5	765,8	749,9	761,9	18.866,8	18.149,5
Total	6.261,4	6.209,3	12.684,0	12.699,4	11.995,5	17.840,5	22.745,0	23.938,5	607.650,3	601.060,4
Volumes Entregues, em atendimento à Portaria ANP Nº 1/2003 – "I. Instalações de Transporte e Serviços Prestados - h) Quantidades programadas e realizadas de gás nos pontos de recepção e entrega". Propriedade da Transportadora Brasileira Gasoduto Bolívia-Brasil S.A.										