




Agosto/2019			Volumes Entregues					
(Mm³)	Entrega							
	Corumbá		Campo Grande		Três Lagoas / UTE		Valparaíso	
	Programado	Realizado	Programado	Realizado	Programado	Realizado	Programado	Realizado
01/08/19	0,0	0,0	102,0	89,4	1.700,0	1.930,9	0,4	0,6
02/08/19	0,0	0,0	91,0	92,6	1.755,0	1.897,2	0,4	1,1
03/08/19	0,0	0,0	78,0	84,7	1.750,0	1.933,9	0,9	0,3
04/08/19	0,0	0,0	78,0	79,1	1.700,0	1.895,4	1,0	1,0
05/08/19	0,0	0,0	100,0	102,4	1.700,0	1.921,2	0,8	0,7
06/08/19	0,0	0,0	109,0	103,4	1.700,0	1.939,9	0,4	8,2
07/08/19	0,0	0,0	90,0	90,4	1.925,0	1.953,1	13,5	13,7
08/08/19	0,0	0,0	105,0	106,1	1.865,0	1.892,9	0,4	0,4
09/08/19	0,0	0,0	95,0	94,2	1.850,0	1.887,4	0,4	0,4
10/08/19	0,0	0,0	88,0	86,0	1.867,4	1.872,7	0,5	0,5
11/08/19	0,0	0,0	85,3	88,8	1.960,0	1.979,6	0,4	0,4
12/08/19	0,0	0,0	105,0	105,5	2.290,0	2.303,5	0,3	0,4
13/08/19	0,0	0,0	94,3	94,3	2.376,9	2.391,2	0,5	0,5
14/08/19	0,0	0,0	111,0	110,8	2.350,0	2.346,5	0,5	0,5
15/08/19	0,0	0,0	112,0	112,1	2.380,0	2.391,5	0,5	0,5
16/08/19	0,0	0,0	111,0	111,0	2.375,0	2.353,0	0,3	0,3
17/08/19	0,0	0,0	102,0	101,9	2.300,0	2.308,1	0,6	0,6
18/08/19	0,0	0,0	95,0	95,6	2.260,0	2.271,8	0,6	0,6
19/08/19	0,0	0,0	110,0	110,2	2.320,0	2.329,0	0,4	0,4
20/08/19	0,0	0,0	107,0	107,4	2.350,0	2.341,4	1,8	1,8
21/08/19	0,0	0,0	73,0	73,1	2.350,0	2.373,3	2,1	2,2
22/08/19	0,0	0,0	74,0	74,5	2.360,0	2.339,3	0,2	0,2
23/08/19	0,0	0,0	103,0	103,5	2.310,0	2.276,0	0,8	0,8
24/08/19	0,0	0,0	102,0	102,5	2.300,0	2.317,1	0,5	0,5
25/08/19	0,0	0,0	95,0	95,2	2.320,0	2.329,8	0,5	0,5
26/08/19	0,0	0,0	102,0	101,9	2.280,0	2.279,9	0,5	0,5
27/08/19	0,0	0,0	105,0	101,9	2.260,0	2.164,5	0,5	0,5
28/08/19	0,0	0,0	92,0	92,5	2.140,0	2.152,9	0,7	0,7
29/08/19	0,0	0,0	95,0	97,0	2.160,0	2.160,9	0,4	0,4
30/08/19	0,0	0,0	68,0	68,6	1.950,0	2.072,9	0,2	0,2
31/08/19	0,0	0,0	88,0	88,7	1.225,0	1.233,0	7,0	7,1
Total	0,0	0,0	2.965,6	2.965,2	64.429,2	65.839,5	38,0	46,2
Volumes Entregues, em atendimento à Portaria ANP Nº 1/2003 – “I. Instalações de Transporte e Serviços Prestados - h) Quantidades programadas e realizadas de gás nos pontos de recepção e entrega”. Propriedade da Transportadora Brasileira Gasoduto Bolívia-Brasil S.A.								

Agosto/2019			Volumes Entregues					
(Mm³)	Entrega							
	Bilac		Guaiçara		Iacanga		Ibitinga	
	Programado	Realizado	Programado	Realizado	Programado	Realizado	Programado	Realizado
01/08/19	62,2	62,3	65,9	71,1	97,9	100,5	57,4	57,9
02/08/19	74,0	75,2	62,7	70,5	99,1	99,7	55,4	58,9
03/08/19	58,8	54,2	59,5	60,9	86,1	89,2	54,6	57,2
04/08/19	23,1	30,0	41,3	49,1	79,6	87,6	45,2	50,5
05/08/19	59,7	57,2	65,1	67,2	98,8	106,6	25,5	27,4
06/08/19	46,2	65,6	67,1	69,3	99,6	108,7	56,3	56,1
07/08/19	60,0	61,1	61,0	62,3	103,0	104,4	58,0	58,8
08/08/19	101,0	102,6	61,0	61,7	104,0	106,0	57,0	57,8
09/08/19	105,0	110,9	68,5	69,5	104,0	104,0	55,0	55,5
10/08/19	98,0	100,1	60,1	59,8	86,3	89,6	54,0	54,8
11/08/19	90,0	90,7	48,0	49,2	81,0	81,8	55,0	55,3
12/08/19	103,0	104,3	62,0	64,8	101,0	101,0	46,0	45,3
13/08/19	107,8	107,2	72,0	72,2	101,0	101,4	57,0	56,7
14/08/19	112,0	110,8	73,0	73,5	102,0	105,2	58,0	56,9
15/08/19	113,0	112,7	71,0	69,7	105,0	106,3	60,0	59,7
16/08/19	82,0	82,4	70,0	70,3	105,0	105,4	56,0	56,3
17/08/19	33,5	33,6	57,0	57,1	91,0	91,0	55,0	55,6
18/08/19	27,0	27,1	49,0	48,8	83,0	83,7	58,0	58,8
19/08/19	53,0	53,0	70,0	70,3	103,0	103,8	27,0	27,2
20/08/19	107,0	107,1	73,0	72,4	106,0	105,9	58,0	58,2
21/08/19	109,0	108,9	72,0	73,1	105,0	106,0	58,0	59,2
22/08/19	106,0	106,0	71,0	72,2	105,0	106,8	58,0	59,2
23/08/19	95,0	98,2	74,0	73,4	106,0	104,6	60,0	61,1
24/08/19	88,0	88,6	57,0	58,4	91,0	89,7	35,0	34,8
25/08/19	77,0	77,1	49,0	51,1	83,0	84,7	55,0	55,5
26/08/19	95,0	95,4	69,0	69,5	104,0	104,2	59,0	59,2
27/08/19	101,0	99,3	70,0	68,3	105,0	106,7	60,0	62,7
28/08/19	58,0	58,4	75,0	75,2	100,0	100,8	59,0	59,2
29/08/19	113,0	113,3	74,0	71,4	101,0	101,9	59,0	59,1
30/08/19	99,0	99,4	73,0	72,3	99,0	97,6	57,0	59,5
31/08/19	80,0	79,7	58,0	58,4	88,0	88,6	54,0	54,5
Total	2.537,2	2.572,6	1.999,0	2.033,3	3.023,4	3.073,6	1.662,4	1.688,7
Volumes Entregues, em atendimento à Portaria ANP Nº 1/2003 – “I. Instalações de Transporte e Serviços Prestados - h) Quantidades programadas e realizadas de gás nos pontos de recepção e entrega”. Propriedade da Transportadora Brasileira Gasoduto Bolívia-Brasil S.A.								


Agosto/2019			Volumes Entregues					
(Mm³)	Entrega							
	Boa Esperança do Sul		São Carlos		Rio Claro		Limeira	
	Programado	Realizado	Programado	Realizado	Programado	Realizado	Programado	Realizado
01/08/19	297,5	293,0	274,8	294,6	1.211,4	1.243,7	1.167,5	1.189,3
02/08/19	290,1	290,8	278,5	296,9	1.237,4	1.247,0	1.187,5	1.190,9
03/08/19	260,1	249,8	270,3	281,2	1.257,3	1.255,6	1.152,5	1.153,6
04/08/19	230,9	218,9	251,2	256,0	1.222,4	1.213,3	1.147,6	1.115,7
05/08/19	245,0	229,4	265,6	262,1	1.237,4	1.245,6	1.127,6	1.164,1
06/08/19	312,8	282,9	277,8	287,4	1.176,9	1.238,8	1.114,5	1.152,9
07/08/19	291,0	295,4	271,0	275,4	1.221,0	1.238,5	1.145,0	1.162,2
08/08/19	290,0	294,1	278,0	282,1	1.215,0	1.231,9	1.137,0	1.153,9
09/08/19	285,0	278,3	285,0	288,8	1.218,0	1.219,6	1.140,0	1.142,0
10/08/19	231,4	241,1	270,6	273,6	1.171,5	1.192,3	1.046,8	1.092,3
11/08/19	207,0	209,1	242,0	244,4	1.118,0	1.129,3	1.055,8	1.077,7
12/08/19	225,0	226,5	260,0	264,1	1.131,0	1.158,4	1.095,0	1.133,0
13/08/19	273,0	272,9	263,0	262,8	1.138,3	1.160,8	1.100,0	1.131,7
14/08/19	281,0	284,6	265,0	270,0	1.175,0	1.185,5	1.143,0	1.150,1
15/08/19	286,0	283,8	259,0	248,5	1.177,0	1.176,6	1.138,0	1.134,1
16/08/19	284,0	284,5	273,0	273,0	1.200,0	1.207,0	1.160,0	1.163,5
17/08/19	240,0	240,2	262,0	262,7	1.180,0	1.182,8	1.120,0	1.126,8
18/08/19	217,0	217,5	232,0	233,3	1.140,0	1.143,2	1.067,0	1.071,7
19/08/19	209,0	209,6	268,0	268,7	1.170,0	1.182,5	1.125,0	1.128,9
20/08/19	270,0	270,5	276,0	276,7	1.212,0	1.213,5	1.150,0	1.153,0
21/08/19	257,0	258,3	282,0	280,5	1.210,0	1.231,4	1.165,0	1.170,6
22/08/19	282,0	282,2	296,0	296,1	1.230,0	1.226,3	1.168,0	1.166,1
23/08/19	280,0	279,6	294,0	287,9	1.233,0	1.224,5	1.165,0	1.155,1
24/08/19	265,0	265,4	284,0	285,1	1.180,0	1.188,5	1.120,0	1.113,9
25/08/19	212,0	213,4	249,0	249,9	1.140,0	1.158,1	1.067,0	1.080,0
26/08/19	254,0	254,9	288,0	289,3	1.210,0	1.213,4	1.145,0	1.146,8
27/08/19	264,0	267,4	290,0	299,6	1.223,0	1.210,0	1.158,0	1.143,8
28/08/19	303,0	304,6	294,0	294,9	1.215,0	1.221,6	1.145,0	1.145,9
29/08/19	232,0	232,6	295,0	293,4	1.223,0	1.234,1	1.144,0	1.161,8
30/08/19	235,0	233,1	291,0	286,5	1.225,0	1.222,9	1.160,0	1.152,6
31/08/19	205,0	206,1	258,0	259,7	1.180,0	1.186,8	1.120,0	1.091,6
Total	8.014,8	7.970,5	8.443,9	8.525,1	37.078,7	37.383,6	35.076,7	35.315,7
Volumes Entregues, em atendimento à Portaria ANP Nº 1/2003 – “I. Instalações de Transporte e Serviços Prestados - h) Quantidades programadas e realizadas de gás nos pontos de recepção e entrega”. Propriedade da Transportadora Brasileira Gasoduto Bolívia-Brasil S.A.								


Agosto/2019




Volumes Entregues

(Mm³)	Entrega							
	Americana		Jaguariúna		Itatiba		Guararema	
	Programado	Realizado	Programado	Realizado	Programado	Realizado	Programado	Realizado
01/08/19	354,2	338,1	1.047,8	1.134,5	578,8	551,1	588,7	584,8
02/08/19	339,3	335,4	1.237,4	1.188,6	558,8	535,9	538,9	627,3
03/08/19	329,3	332,6	1.187,5	1.165,7	498,9	443,2	638,6	545,4
04/08/19	308,3	320,7	1.182,5	1.122,5	409,1	419,3	548,8	526,9
05/08/19	364,2	378,2	1.187,5	1.229,8	541,8	565,0	538,9	602,0
06/08/19	359,3	394,1	1.250,5	1.149,1	547,6	589,8	571,7	611,3
07/08/19	414,0	419,5	1.270,0	1.283,2	572,0	579,8	588,0	593,7
08/08/19	376,0	381,4	1.275,0	1.291,9	575,0	579,4	630,0	636,1
09/08/19	366,0	364,3	1.255,0	1.248,1	573,0	567,6	610,0	628,8
10/08/19	319,3	315,7	1.203,4	1.209,4	447,0	451,3	597,7	585,7
11/08/19	308,3	300,5	1.147,6	1.181,3	441,0	446,0	539,0	545,1
12/08/19	342,0	343,7	1.250,0	1.297,4	600,0	607,5	504,0	510,1
13/08/19	335,0	329,2	1.250,0	1.285,3	586,0	593,3	540,0	556,7
14/08/19	325,0	320,9	1.275,0	1.296,7	602,0	611,7	594,0	600,3
15/08/19	336,0	350,8	1.285,0	1.278,3	575,0	581,5	600,0	583,5
16/08/19	360,0	360,1	1.250,0	1.259,6	526,0	531,6	550,0	553,1
17/08/19	334,0	334,6	1.205,0	1.210,0	431,0	433,1	464,0	466,2
18/08/19	321,0	322,2	1.157,0	1.157,2	424,0	423,4	421,0	420,6
19/08/19	365,0	366,1	1.345,0	1.342,9	565,0	568,9	509,0	508,5
20/08/19	354,0	354,2	1.316,0	1.315,6	585,0	583,7	334,0	334,1
21/08/19	423,0	424,6	1.350,0	1.391,9	583,0	577,6	267,0	267,4
22/08/19	465,0	455,3	1.375,0	1.359,7	581,0	579,5	275,0	268,8
23/08/19	340,0	341,6	1.380,0	1.357,0	580,0	572,2	270,0	261,8
24/08/19	334,0	346,1	1.205,0	1.226,0	460,0	460,7	232,0	231,5
25/08/19	321,0	317,5	1.236,0	1.237,6	432,0	432,4	210,0	210,1
26/08/19	356,0	357,1	1.325,0	1.328,7	555,0	555,7	245,0	244,9
27/08/19	354,0	348,8	1.326,0	1.309,6	560,0	572,0	244,0	241,1
28/08/19	350,0	349,9	1.300,0	1.299,9	583,0	583,1	242,0	242,9
29/08/19	346,0	342,5	1.320,0	1.342,9	590,0	584,3	243,0	236,8
30/08/19	338,0	330,4	1.340,0	1.308,7	577,0	556,8	241,0	246,4
31/08/19	334,0	332,7	1.210,0	1.210,7	460,0	458,1	300,0	301,2
Total	10.871,4	10.908,7	38.944,1	39.019,7	16.598,1	16.595,4	13.675,3	13.773,1
	Volumes Entregues, em atendimento à Portaria ANP Nº 1/2003 – "I. Instalações de Transporte e Serviços Prestados - h) Quantidades programadas e realizadas de gás nos pontos de recepção e entrega". Propriedade da Transportadora Brasileira Gasoduto Bolívia-Brasil S.A.							

Agosto/2019			<h2 style="text-align: center;">Volumes Entregues</h2>							
(Mm³)	Entrega									
	Sumaré		Campinas		Indaiatuba		Itirapina		Itu	
	Programado	Realizado	Programado	Realizado	Programado	Realizado	Programado	Realizado	Programado	Realizado
01/08/19	419,1	401,1	83,8	84,1	84,8	85,2	0,0	0,0	542,6	556,1
02/08/19	389,2	352,1	84,8	78,6	83,8	86,9	0,0	0,0	524,5	538,7
03/08/19	279,4	216,0	74,8	66,9	68,9	78,4	0,0	0,0	483,2	525,5
04/08/19	163,7	230,1	64,9	63,2	66,9	67,8	0,0	0,1	498,9	507,8
05/08/19	439,1	450,3	73,8	70,1	83,8	81,4	0,0	0,0	519,6	533,2
06/08/19	417,9	453,6	65,3	68,8	52,8	68,2	0,0	0,0	507,3	533,7
07/08/19	440,0	448,2	69,0	70,4	84,0	85,7	0,0	0,0	527,0	536,4
08/08/19	443,0	451,4	77,5	79,0	88,0	89,5	0,0	0,0	531,0	542,1
09/08/19	441,0	440,7	80,0	81,2	82,0	83,8	0,0	0,0	533,0	544,5
10/08/19	263,0	268,4	69,0	70,5	64,0	65,4	0,0	0,0	508,0	518,5
11/08/19	243,0	247,9	45,0	45,5	66,9	67,2	0,0	0,0	498,9	501,2
12/08/19	448,0	457,7	59,0	60,3	74,0	75,7	0,0	0,0	525,0	536,3
13/08/19	448,0	458,0	63,0	64,6	96,0	98,2	0,0	0,0	510,0	545,9
14/08/19	448,0	454,7	65,0	65,7	92,0	95,4	0,0	0,0	536,0	547,6
15/08/19	430,0	441,8	59,0	60,9	90,0	96,8	0,3	0,3	510,0	542,9
16/08/19	390,0	397,6	62,0	63,9	90,0	91,0	0,0	0,0	517,0	528,1
17/08/19	245,0	250,9	44,6	45,6	76,5	78,2	0,0	0,0	490,0	500,3
18/08/19	242,0	247,4	44,0	44,8	76,0	77,6	0,0	0,0	480,0	490,6
19/08/19	445,0	452,4	65,0	64,0	99,0	101,0	1,7	1,7	517,0	526,5
20/08/19	449,0	459,1	65,0	65,7	98,0	99,6	0,0	0,0	517,0	528,0
21/08/19	444,0	445,0	63,0	62,7	71,0	73,2	0,0	0,0	514,0	525,1
22/08/19	438,0	455,0	60,0	61,5	76,0	77,3	0,0	0,0	515,0	523,4
23/08/19	422,0	434,8	60,0	61,5	76,0	78,6	0,0	0,0	505,0	515,2
24/08/19	245,0	257,2	44,6	46,3	70,0	72,4	0,0	0,0	490,0	491,6
25/08/19	221,0	226,6	44,0	46,1	76,0	78,2	0,0	0,0	470,0	482,0
26/08/19	423,0	434,7	62,0	64,1	98,0	101,0	0,0	0,0	501,0	514,4
27/08/19	423,0	446,6	64,0	63,7	96,0	101,6	0,0	0,0	504,0	514,0
28/08/19	446,0	456,4	60,0	60,7	100,0	101,9	0,0	0,0	377,0	385,1
29/08/19	450,0	457,0	59,0	57,4	120,0	85,2	0,0	0,0	340,0	347,6
30/08/19	443,0	435,6	57,0	58,3	88,0	86,4	0,0	0,0	340,0	351,0
31/08/19	255,0	258,1	46,0	46,7	70,0	70,6	0,0	0,0	305,0	311,5
Total	11.693,3	11.886,3	1.934,2	1.942,6	2.558,4	2.599,3	2,0	2,1	15.137,1	15.544,9
Volumes Entregues, em atendimento à Portaria ANP Nº 1/2003 – “I. Instalações de Transporte e Serviços Prestados - h) Quantidades programadas e realizadas de gás nos pontos de recepção e entrega”. Propriedade da Transportadora Brasileira Gasoduto Bolívia-Brasil S.A.										

Agosto/2019			<h2 style="text-align: center;">Volumes Entregues</h2>							
(Mm³)	Entrega									
	Porto Feliz		Araçoiaba da Serra		Itapetininga		GEMINI		REPAR	
	Programado	Realizado	Programado	Realizado	Programado	Realizado	Programado	Realizado	Programado	Realizado
01/08/19	487,4	501,0	160,0	167,8	7,3	6,7	0,0	0,0	1.526,0	1.551,0
02/08/19	500,8	461,8	155,3	156,3	6,9	6,5	0,0	0,0	1.294,2	1.674,0
03/08/19	476,5	367,6	169,0	155,2	6,9	3,2	0,0	0,0	1.645,3	1.646,0
04/08/19	314,1	308,1	158,5	152,9	2,4	0,2	0,0	0,0	1.630,2	1.657,3
05/08/19	424,2	402,1	157,0	168,1	6,9	7,1	439,4	216,9	1.600,0	1.661,3
06/08/19	485,0	404,9	172,9	171,9	7,3	8,3	439,4	452,5	1.294,2	1.639,9
07/08/19	379,0	386,0	165,0	168,4	3,8	6,7	439,4	451,4	1.570,0	1.538,3
08/08/19	414,0	422,2	170,0	171,5	5,2	8,3	442,0	450,1	1.470,0	1.497,3
09/08/19	425,0	450,1	165,0	167,7	6,3	9,3	440,0	452,7	1.450,0	1.454,8
10/08/19	398,0	406,6	152,0	155,0	0,8	1,7	439,4	454,3	1.450,0	1.454,3
11/08/19	308,0	313,9	147,0	149,7	0,3	0,5	439,4	454,4	1.450,0	1.456,2
12/08/19	430,0	439,7	165,0	169,0	2,8	5,7	440,0	447,8	1.350,0	1.431,6
13/08/19	450,0	460,3	165,0	170,7	5,0	7,6	440,0	453,4	1.450,0	1.479,3
14/08/19	459,0	476,2	167,0	170,5	3,3	6,3	104,0	106,5	1.450,0	1.494,3
15/08/19	420,0	428,9	166,0	171,4	6,1	8,6	0,0	0,0	1.470,0	1.535,4
16/08/19	377,0	384,5	168,0	172,0	5,1	7,1	0,0	0,0	1.640,0	1.671,6
17/08/19	279,0	285,1	158,0	161,6	1,5	2,7	0,0	0,0	1.500,0	1.590,2
18/08/19	240,0	245,0	147,0	151,8	0,8	1,5	0,0	0,0	1.550,0	1.579,0
19/08/19	380,0	389,6	165,0	171,1	3,5	5,6	0,0	0,0	1.700,0	1.736,0
20/08/19	370,0	379,1	167,0	172,0	4,3	6,3	1,6	0,0	1.615,0	1.650,5
21/08/19	358,0	363,2	168,0	169,9	5,0	7,3	344,0	352,0	1.710,0	1.751,7
22/08/19	358,0	350,8	165,0	168,8	4,2	6,1	445,0	454,4	1.515,0	1.553,4
23/08/19	330,0	331,3	164,0	167,8	3,1	4,6	440,0	466,0	1.450,0	1.482,5
24/08/19	238,0	244,0	158,0	160,0	0,4	1,0	440,0	457,8	1.450,0	1.466,5
25/08/19	196,0	201,1	150,0	154,3	0,0	0,0	440,0	459,4	1.370,0	1.406,7
26/08/19	300,0	307,7	165,0	169,1	1,8	3,3	450,0	461,5	1.400,0	1.423,3
27/08/19	283,0	289,1	163,0	167,8	2,7	4,1	449,0	454,1	1.400,0	1.441,1
28/08/19	177,0	180,7	168,0	172,6	3,1	4,9	445,0	455,0	1.400,0	1.451,8
29/08/19	440,0	451,1	169,0	171,3	4,0	5,7	305,0	311,7	1.400,0	1.471,3
30/08/19	452,0	450,7	167,0	171,8	1,9	3,2	0,0	0,0	1.450,0	1.502,9
31/08/19	345,0	350,8	161,0	164,7	0,2	0,2	0,0	0,0	1.500,0	1.502,9
Total	11.494,0	11.433,1	5.037,7	5.132,8	112,9	150,1	7.822,5	7.811,8	46.149,9	47.852,5
Volumes Entregues, em atendimento à Portaria ANP Nº 1/2003 – “I. Instalações de Transporte e Serviços Prestados - h) Quantidades programadas e realizadas de gás nos pontos de recepção e entrega”. Propriedade da Transportadora Brasileira Gasoduto Bolívia-Brasil S.A.										


Agosto/2019			Volumes Entregues			
(Mm³)	Entrega					
	REPLAN		Canoas UTE		Gascar	
	Programado	Realizado	Programado	Realizado	Programado	Realizado
01/08/19	2.243,0	2.156,7	0,0	0,0	0,0	0,0
02/08/19	2.184,0	2.252,5	0,0	0,0	0,0	0,0
03/08/19	2.408,9	2.405,3	0,0	0,0	0,0	0,0
04/08/19	2.291,4	2.299,7	0,0	0,0	0,0	0,0
05/08/19	2.000,0	2.249,8	0,0	0,0	0,0	0,0
06/08/19	2.095,5	2.115,9	0,0	0,0	0,0	0,0
07/08/19	2.085,0	2.120,9	0,0	0,0	0,0	0,0
08/08/19	2.030,0	2.053,6	0,0	0,0	0,0	0,0
09/08/19	2.000,0	2.022,1	0,0	0,0	0,0	0,0
10/08/19	2.000,0	1.958,2	0,0	0,0	0,0	0,0
11/08/19	2.100,0	2.157,3	0,0	0,0	0,0	0,0
12/08/19	1.950,0	2.008,9	0,0	0,0	0,0	0,0
13/08/19	2.000,0	2.125,1	0,0	0,0	0,0	0,0
14/08/19	2.150,0	2.218,3	0,0	0,0	0,0	0,0
15/08/19	2.150,0	2.125,3	0,0	0,0	0,0	0,0
16/08/19	2.150,0	2.133,3	0,0	0,0	0,0	0,0
17/08/19	2.100,0	2.078,6	0,0	0,0	0,0	0,0
18/08/19	1.930,0	1.927,6	0,0	0,0	0,0	0,0
19/08/19	1.440,0	1.437,7	0,0	0,0	0,0	0,0
20/08/19	1.385,0	1.383,2	0,0	0,0	0,0	0,0
21/08/19	1.400,0	1.413,3	0,0	0,0	0,0	0,0
22/08/19	1.400,0	1.396,0	0,0	0,0	0,0	0,0
23/08/19	1.500,0	1.491,3	0,0	0,0	0,0	0,0
24/08/19	1.480,0	1.482,7	0,0	0,0	0,0	0,0
25/08/19	1.500,0	1.513,3	0,0	0,0	0,0	0,0
26/08/19	1.500,0	1.505,4	0,0	0,0	0,0	0,0
27/08/19	1.500,0	1.469,6	0,0	0,0	0,0	0,0
28/08/19	1.500,0	1.446,0	0,0	0,0	0,0	0,0
29/08/19	1.420,0	1.444,7	0,0	0,0	0,0	0,0
30/08/19	1.500,0	1.522,8	0,0	0,0	0,0	0,0
31/08/19	1.500,0	1.496,4	0,0	0,0	0,0	0,0
Total	56.892,8	57.411,5	0,0	0,0	0,0	0,0
Volumes Entregues, em atendimento à Portaria ANP Nº 1/2003 – “I. Instalações de Transporte e Serviços Prestados - h) Quantidades programadas e realizadas de gás nos pontos de recepção e entrega”. Propriedade da Transportadora Brasileira Gasoduto Bolívia-Brasil S.A.						


Agosto/2019




Volumes Entregues

(Mm³)	Entrega							
	Jacutinga		Guararema		Campo Largo		Araucária CIC	
	Programado	Realizado	Programado	Realizado	Programado	Realizado	Programado	Realizado
01/08/19	368,0	349,8	3.115,0	3.080,7	219,0	216,1	1.147,0	1.119,5
02/08/19	372,0	370,6	4.217,0	4.096,7	206,0	206,0	1.266,0	1.280,6
03/08/19	377,9	377,4	3.068,8	3.064,2	177,7	177,8	1.043,1	1.043,6
04/08/19	375,3	376,7	3.510,9	3.524,8	174,5	177,4	1.001,5	1.018,1
05/08/19	384,9	378,3	4.000,0	3.574,8	200,0	215,3	1.000,0	1.241,8
06/08/19	375,0	378,1	3.689,0	3.946,0	218,0	209,9	1.211,0	1.245,6
07/08/19	380,0	383,4	3.110,0	3.142,4	213,0	212,5	1.247,0	1.273,4
08/08/19	381,0	385,3	3.000,0	2.998,1	207,0	210,7	1.265,0	1.289,4
09/08/19	325,0	328,0	2.850,0	2.876,8	200,0	204,1	1.240,0	1.266,1
10/08/19	340,0	347,1	3.560,0	3.594,3	172,0	176,0	1.095,0	1.118,7
11/08/19	375,0	388,4	3.800,0	3.825,0	149,0	151,8	1.085,6	1.113,9
12/08/19	221,0	225,8	3.333,3	3.356,7	206,0	210,1	1.205,0	1.254,5
13/08/19	385,0	393,7	3.850,0	3.901,9	213,0	218,2	1.206,0	1.272,9
14/08/19	352,0	359,2	3.800,0	3.822,4	224,0	228,8	1.253,0	1.279,7
15/08/19	368,0	372,0	2.815,0	2.847,1	217,0	222,9	1.245,0	1.276,8
16/08/19	350,0	353,2	2.550,0	2.572,7	220,0	222,9	1.190,0	1.216,5
17/08/19	344,0	345,5	2.800,0	2.791,9	180,0	186,5	975,0	994,4
18/08/19	367,0	367,2	3.330,0	3.331,4	174,0	178,1	982,0	1.004,4
19/08/19	360,0	366,6	3.800,0	3.828,2	220,0	224,3	1.168,0	1.196,7
20/08/19	375,0	374,5	3.800,0	3.815,0	193,0	197,8	845,0	863,7
21/08/19	375,0	375,1	4.000,0	3.944,6	189,0	195,3	830,0	878,0
22/08/19	375,0	374,3	5.600,0	5.574,2	194,0	199,3	860,0	908,9
23/08/19	375,0	374,7	6.000,0	5.850,7	197,0	201,6	904,0	915,1
24/08/19	375,0	376,0	4.300,0	4.285,6	164,0	168,2	711,0	728,3
25/08/19	375,0	374,9	2.450,0	2.459,6	145,0	148,2	723,0	741,5
26/08/19	305,0	306,3	3.600,0	3.670,9	222,0	227,6	825,0	846,9
27/08/19	305,0	300,2	3.900,0	3.892,1	224,0	227,4	820,0	827,3
28/08/19	300,0	299,8	4.600,0	4.625,1	216,0	221,0	810,0	828,3
29/08/19	300,0	300,5	4.100,0	4.079,9	225,0	227,0	810,0	842,9
30/08/19	300,0	300,2	4.200,0	4.115,4	221,0	225,2	790,0	807,8
31/08/19	300,0	298,0	3.120,0	3.121,5	195,0	196,2	615,0	623,2
Total	10.861,2	10.900,8	113.869,1	113.610,6	6.175,2	6.283,7	31.368,2	32.318,5
	<p>Volumes Entregues, em atendimento à Portaria ANP Nº 1/2003 – “I. Instalações de Transporte e Serviços Prestados - h) Quantidades programadas e realizadas de gás nos pontos de recepção e entrega”. Propriedade da Transportadora Brasileira Gasoduto Bolívia-Brasil S.A.</p>							

Agosto/2019			Volumes Entregues					
(Mm³)	Entrega							
	Araucária UTE		Joinville		Guaramirim		Gaspar	
	Programado	Realizado	Programado	Realizado	Programado	Realizado	Programado	Realizado
01/08/19	0,0	0,0	127,7	132,7	930,0	450,8	229,9	230,1
02/08/19	0,0	0,0	126,9	132,0	940,1	473,6	221,7	230,0
03/08/19	0,0	0,0	51,2	51,2	326,8	326,9	102,2	102,2
04/08/19	0,0	0,0	62,9	64,0	316,2	321,4	102,9	104,6
05/08/19	0,0	0,0	150,6	152,4	800,0	435,1	100,0	231,6
06/08/19	0,0	0,0	151,2	149,3	892,8	447,1	263,7	238,8
07/08/19	0,0	0,0	138,0	140,8	446,0	454,5	220,0	224,5
08/08/19	0,0	0,0	140,0	140,1	485,0	493,6	228,0	232,3
09/08/19	0,0	0,0	127,0	129,3	500,0	506,0	215,0	219,7
10/08/19	0,0	0,0	44,0	44,5	373,0	380,7	113,0	115,4
11/08/19	0,0	0,0	46,0	46,8	384,0	392,3	92,0	94,0
12/08/19	0,0	0,0	113,0	115,4	480,0	491,4	215,0	220,6
13/08/19	0,0	0,0	131,0	133,8	498,0	509,0	230,0	234,9
14/08/19	0,0	0,0	140,0	143,0	520,0	529,7	232,0	238,2
15/08/19	0,0	0,0	138,0	141,1	524,0	537,9	228,0	233,9
16/08/19	0,0	0,0	131,0	133,7	515,0	525,1	203,0	207,0
17/08/19	0,0	0,0	50,0	50,8	381,0	389,3	106,0	108,6
18/08/19	0,0	0,0	69,0	70,2	372,0	380,9	92,0	94,3
19/08/19	0,0	0,0	138,0	141,6	525,0	538,8	210,0	219,1
20/08/19	0,0	0,0	141,0	144,2	512,0	524,0	215,0	219,8
21/08/19	0,0	0,0	133,0	136,0	480,0	488,0	224,0	229,7
22/08/19	0,0	0,0	131,0	131,9	483,0	485,6	228,0	227,2
23/08/19	0,0	0,0	128,0	133,8	470,0	480,9	217,0	227,5
24/08/19	0,0	0,0	65,0	66,5	340,0	348,4	120,0	122,3
25/08/19	0,0	0,0	75,0	77,0	367,0	376,6	105,0	108,1
26/08/19	0,0	0,0	138,0	141,4	481,0	494,2	215,0	221,2
27/08/19	0,0	0,0	140,0	144,5	482,0	484,5	220,0	229,0
28/08/19	0,0	0,0	142,0	145,1	460,0	470,2	223,0	228,2
29/08/19	0,0	0,0	142,0	144,4	465,0	474,4	219,0	223,1
30/08/19	0,0	0,0	125,0	128,0	465,0	461,4	219,0	221,1
31/08/19	0,0	0,0	50,0	51,3	320,0	324,5	100,0	100,2
Total	0,0	0,0	3.485,5	3.556,7	15.533,8	13.996,8	5.709,3	5.937,4
Volumes Entregues, em atendimento à Portaria ANP Nº 1/2003 – “I. Instalações de Transporte e Serviços Prestados - h) Quantidades programadas e realizadas de gás nos pontos de recepção e entrega”. Propriedade da Transportadora Brasileira Gasoduto Bolívia-Brasil S.A.								

Agosto/2019			Volumes Entregues					
(Mm³)	Entrega							
	Brusque		Tijucas		São Pedro de Alcântara		Tubarão	
	Programado	Realizado	Programado	Realizado	Programado	Realizado	Programado	Realizado
01/08/19	25,5	23,6	290,1	294,7	131,2	126,6	151,2	149,6
02/08/19	26,4	24,4	299,7	296,1	152,0	142,5	169,5	159,9
03/08/19	9,0	9,0	274,4	274,5	108,2	108,3	139,7	139,7
04/08/19	7,1	7,2	257,7	262,0	85,7	87,1	137,1	139,4
05/08/19	25,2	22,3	297,5	295,4	135,6	125,7	149,7	147,8
06/08/19	29,4	26,1	317,3	326,9	122,1	121,9	149,2	149,2
07/08/19	23,7	24,1	300,0	305,8	128,0	130,4	150,0	153,0
08/08/19	22,1	22,5	297,0	302,5	130,0	131,3	150,0	151,0
09/08/19	23,0	23,3	318,0	324,7	140,0	143,2	156,0	159,6
10/08/19	12,0	12,3	285,0	291,4	118,0	119,9	138,0	140,5
11/08/19	8,2	8,3	267,0	272,8	89,0	90,7	135,0	138,1
12/08/19	21,6	22,0	297,0	303,4	125,0	128,0	150,0	153,2
13/08/19	23,4	23,9	310,0	318,0	126,0	129,4	143,0	146,6
14/08/19	25,0	26,3	306,0	316,3	127,0	128,2	131,0	134,3
15/08/19	23,6	24,2	285,0	293,0	125,0	129,6	124,0	127,3
16/08/19	21,9	22,3	295,0	301,4	133,0	135,7	132,0	134,3
17/08/19	9,8	10,0	255,0	260,3	113,0	115,2	115,0	117,3
18/08/19	9,1	9,3	247,0	252,3	84,0	86,2	123,0	125,8
19/08/19	25,0	25,5	275,0	279,4	126,0	129,5	132,0	135,1
20/08/19	25,7	26,3	286,0	293,0	119,0	122,0	138,0	141,1
21/08/19	23,6	24,2	285,0	299,0	119,0	125,2	138,0	142,2
22/08/19	24,0	25,0	290,0	301,0	120,0	124,2	140,0	147,6
23/08/19	21,3	22,0	291,0	295,5	132,0	136,1	145,0	152,3
24/08/19	13,0	13,3	250,0	256,9	112,0	115,1	135,0	138,5
25/08/19	8,5	8,7	248,0	253,9	84,0	86,2	130,0	132,9
26/08/19	23,2	23,8	264,0	270,9	122,0	124,9	142,0	145,6
27/08/19	22,7	23,1	261,0	275,8	122,0	120,1	142,0	141,6
28/08/19	22,0	22,3	277,0	282,6	118,0	120,9	140,0	141,7
29/08/19	23,0	22,5	273,0	282,3	121,0	128,4	142,0	145,2
30/08/19	18,7	19,1	278,0	283,2	136,0	138,7	140,0	147,3
31/08/19	10,4	10,6	260,0	261,3	112,0	113,4	135,0	132,3
Total	607,2	607,8	8.736,5	8.926,3	3.715,7	3.764,4	4.342,3	4.409,9
Volumes Entregues, em atendimento à Portaria ANP Nº 1/2003 – “I. Instalações de Transporte e Serviços Prestados - h) Quantidades programadas e realizadas de gás nos pontos de recepção e entrega”. Propriedade da Transportadora Brasileira Gasoduto Bolívia-Brasil S.A.								

Agosto/2019			Volumes Entregues					
(Mm³)	Entrega							
	Urussanga		Nova Veneza		V. do Cedro		Igrejinha	
	Programado	Realizado	Programado	Realizado	Programado	Realizado	Programado	Realizado
01/08/19	294,1	292,9	370,8	374,8	196,3	190,4	14,4	16,3
02/08/19	300,4	312,3	379,6	382,6	203,5	199,2	18,2	19,2
03/08/19	293,2	293,3	355,9	356,1	70,7	70,7	10,0	10,1
04/08/19	298,4	303,3	351,4	357,2	65,2	66,3	5,1	5,2
05/08/19	295,2	305,1	398,3	394,0	80,0	192,1	9,4	13,4
06/08/19	331,0	314,1	364,2	387,0	170,0	190,8	16,4	19,2
07/08/19	309,0	314,2	390,0	397,7	186,0	189,2	18,7	19,1
08/08/19	298,0	303,5	375,0	382,6	188,0	191,4	16,4	16,7
09/08/19	296,0	307,3	372,0	377,9	180,0	183,7	15,2	15,5
10/08/19	292,0	298,0	344,0	351,1	70,0	71,2	13,0	13,2
11/08/19	270,0	275,4	346,0	353,1	65,0	64,6	4,1	4,1
12/08/19	280,0	286,7	385,0	392,7	190,0	193,2	17,4	17,7
13/08/19	293,0	299,6	385,0	399,1	200,0	209,8	19,3	19,7
14/08/19	304,0	310,3	380,0	387,8	205,0	209,8	19,3	19,7
15/08/19	299,0	307,0	365,0	375,0	195,0	200,7	18,3	18,8
16/08/19	292,0	298,4	373,0	380,8	179,0	182,5	13,1	13,3
17/08/19	270,0	276,3	340,0	345,8	59,0	60,2	11,3	11,6
18/08/19	283,0	289,9	335,0	342,1	65,0	64,7	6,4	6,5
19/08/19	308,0	316,2	364,0	372,4	197,0	202,2	16,0	16,5
20/08/19	306,0	313,5	380,0	388,2	198,0	202,6	18,7	19,1
21/08/19	308,0	322,1	380,0	384,6	200,0	205,6	16,1	16,5
22/08/19	315,0	333,6	367,0	381,7	201,0	202,1	19,1	19,6
23/08/19	330,0	336,4	370,0	398,2	175,0	186,4	21,1	21,7
24/08/19	292,0	301,9	362,0	369,7	54,0	55,3	9,5	9,8
25/08/19	301,0	308,6	346,0	351,5	60,0	61,8	7,1	7,3
26/08/19	302,0	309,9	375,0	383,6	185,0	190,7	17,5	17,9
27/08/19	303,0	307,9	377,0	392,4	184,0	188,2	18,0	18,1
28/08/19	298,0	305,0	379,0	387,5	185,0	189,1	19,0	19,5
29/08/19	298,0	305,7	378,0	389,3	187,0	187,9	16,2	16,6
30/08/19	295,0	297,0	370,0	385,3	170,0	174,8	20,1	20,6
31/08/19	292,0	287,6	370,0	375,3	60,0	61,0	14,4	14,7
Total	9.246,3	9.433,1	11.428,2	11.697,1	4.623,7	4.838,0	458,8	477,2
Volumes Entregues, em atendimento à Portaria ANP Nº 1/2003 – “I. Instalações de Transporte e Serviços Prestados - h) Quantidades programadas e realizadas de gás nos pontos de recepção e entrega”. Propriedade da Transportadora Brasileira Gasoduto Bolívia-Brasil S.A.								

Agosto/2019



Volumes Entregues

(Mm³)	Entrega									
	Araricá		Cachoeirinha		Canoas		Refap		Total	Total
	Programado	Realizado	Programado	Realizado	Programado	Realizado	Programado	Realizado	Programado	Realizado
01/08/19	197,5	200,3	385,3	386,8	808,7	779,0	736,0	746,1	22.898,3	22.612,1
02/08/19	204,2	202,2	359,3	351,7	813,9	862,5	720,0	660,8	24.025,3	24.018,4
03/08/19	187,0	187,1	327,4	327,6	745,9	746,2	592,7	593,0	21.557,2	21.430,5
04/08/19	181,3	184,3	339,2	344,9	715,6	727,5	567,3	576,8	21.015,1	21.321,3
05/08/19	190,0	196,6	376,2	391,9	800,0	832,0	550,0	580,1	23.244,1	23.525,1
06/08/19	196,9	194,0	352,7	373,9	700,0	865,3	520,0	545,6	23.297,2	24.103,9
07/08/19	195,0	198,9	367,0	373,8	795,0	808,5	545,0	555,7	23.006,1	23.305,7
08/08/19	205,0	208,4	390,0	398,6	955,0	972,7	535,0	545,4	23.007,6	23.319,3
09/08/19	205,0	210,1	392,0	399,6	980,0	1.001,9	555,0	566,8	22.721,4	23.009,7
10/08/19	197,0	201,0	345,0	347,4	900,0	922,7	615,0	630,0	21.912,3	22.153,3
11/08/19	190,0	194,2	325,0	333,7	760,0	773,8	620,0	635,7	21.687,7	22.029,9
12/08/19	200,0	207,0	375,0	393,8	900,0	936,3	600,0	632,9	22.872,4	23.439,6
13/08/19	204,0	210,4	400,0	415,5	920,0	960,6	670,0	700,8	24.128,4	24.777,1
14/08/19	205,0	205,8	400,0	410,0	895,0	913,5	640,0	651,2	24.099,1	24.473,7
15/08/19	201,0	206,6	410,0	421,5	915,0	939,1	560,0	573,1	22.854,8	23.149,4
16/08/19	203,0	207,2	401,0	409,9	865,0	878,0	450,0	461,0	22.318,4	22.516,0
17/08/19	194,0	198,2	345,0	354,1	765,0	782,5	510,0	521,0	20.592,8	20.816,9
18/08/19	190,0	191,6	334,0	341,6	745,0	760,9	615,0	626,2	20.683,9	20.864,2
19/08/19	196,0	203,1	403,0	412,9	940,0	962,7	530,0	543,9	22.988,6	23.270,4
20/08/19	198,0	201,9	400,0	411,4	1.020,0	1.042,4	450,0	454,0	22.592,1	22.793,3
21/08/19	197,0	201,2	402,0	402,8	990,0	1.014,5	465,0	476,8	23.137,8	23.422,9
22/08/19	198,0	203,2	395,0	397,1	995,0	1.019,2	450,0	450,4	24.807,5	24.944,8
23/08/19	198,0	209,3	380,0	404,9	950,0	1.010,7	700,0	744,6	25.245,3	25.333,2
24/08/19	193,0	197,4	324,0	331,9	840,0	863,1	865,0	885,2	21.894,0	22.121,6
25/08/19	190,0	193,3	325,0	328,3	725,0	742,4	625,0	641,2	19.303,1	19.562,5
26/08/19	200,0	205,2	370,0	378,9	940,0	966,2	630,0	649,2	22.345,0	22.661,2
27/08/19	200,0	203,5	370,0	372,9	800,0	815,4	700,0	710,2	22.595,9	22.622,2
28/08/19	200,0	203,7	366,0	373,8	740,0	757,2	730,0	748,3	22.857,8	23.067,1
29/08/19	199,0	204,2	362,0	369,5	845,0	863,2	730,0	731,5	22.537,6	22.773,8
30/08/19	200,0	204,5	370,0	389,4	965,0	990,2	700,0	712,9	22.234,9	22.412,8
31/08/19	195,0	196,5	325,0	327,1	820,0	824,7	850,0	853,4	18.993,0	19.031,8
Total	6.109,9	6.230,9	11.416,1	11.677,4	26.549,0	27.335,1	19.026,0	19.403,7	697.454,6	704.883,6

Volumes Entregues, em atendimento à Portaria ANP Nº 1/2003 – “I. Instalações de Transporte e Serviços Prestados - h) Quantidades programadas e realizadas de gás nos pontos de recepção e entrega”. Propriedade da Transportadora Brasileira Gasoduto Bolívia-Brasil S.A.