







Maio/2020			<h2 style="text-align: center;">Volumes Entregues</h2>					
(Mm³)	Entrega							
	Corumbá		Campo Grande		Três Lagoas / UTE		Valparaíso	
	Programado	Realizado	Programado	Realizado	Programado	Realizado	Programado	Realizado
01/07/20	0,0	0,0	110,0	103,0	429,6	455,1	10,0	0,5
02/07/20	0,0	0,0	110,0	101,9	450,0	598,3	225,0	5,0
03/07/20	0,0	0,0	95,0	87,6	395,0	455,0	0,8	3,5
04/07/20	0,0	0,0	96,0	97,5	420,0	444,6	2,1	2,9
05/07/20	0,0	0,0	100,0	97,4	440,0	439,4	6,3	0,2
06/07/20	0,0	0,0	115,0	105,4	448,0	444,4	8,0	0,2
07/07/20	0,0	0,0	94,8	95,9	455,9	445,9	1,3	0,2
08/07/20	0,0	0,0	110,0	112,2	460,0	577,8	1,0	0,3
09/07/20	0,0	0,0	122,8	117,6	489,8	485,3	1,0	0,1
10/07/20	0,0	0,0	118,2	115,1	484,8	498,8	0,4	0,1
11/07/20	0,0	0,0	125,0	108,5	470,3	461,1	1,0	0,2
12/07/20	0,0	0,0	115,3	101,2	494,8	467,0	4,8	0,2
13/07/20	0,0	0,0	125,2	118,6	505,3	467,8	4,8	6,6
14/07/20	0,0	0,0	124,9	105,6	489,8	478,5	19,8	16,8
15/07/20	0,0	0,0	105,1	97,5	499,8	483,3	2,2	0,2
16/07/20	0,0	0,0	108,2	107,0	430,2	443,7	2,1	0,1
17/07/20	0,0	0,0	119,8	118,9	465,2	465,4	2,1	0,1
18/07/20	0,0	0,0	100,1	113,3	459,9	437,6	2,1	0,2
19/07/20	0,0	0,0	105,3	105,8	449,9	433,7	2,1	1,1
20/07/20	0,0	0,0	120,0	107,1	460,0	455,3	5,0	2,2
21/07/20	0,0	0,0	86,2	101,2	479,8	485,8	3,9	0,8
22/07/20	0,0	0,0	105,1	95,8	495,1	467,9	2,1	0,5
23/07/20	0,0	0,0	100,0	73,7	490,0	443,2	10,0	0,7
24/07/20	0,0	0,0	65,0	79,4	449,7	458,3	5,1	0,5
25/07/20	0,0	0,0	70,0	80,9	450,0	442,1	0,5	0,6
26/07/20	0,0	0,0	87,5	77,1	430,1	425,1	1,0	0,6
27/07/20	0,0	0,0	105,9	96,7	455,0	460,6	1,0	0,4
28/07/20	0,0	0,0	105,0	100,0	480,0	461,3	1,0	3,0
29/07/20	0,0	0,0	105,3	98,8	450,2	461,7	20,3	0,5
30/07/20	0,0	0,0	100,0	94,6	470,0	464,2	19,9	2,8
31/07/20	0,0	0,0	100,0	100,3	470,0	455,4	3,0	0,9
<b>Total</b>	<b>0,0</b>	<b>0,0</b>	<b>3.250,5</b>	<b>3.115,5</b>	<b>14.318,0</b>	<b>14.463,3</b>	<b>369,5</b>	<b>52,0</b>
Volumes Entregues, em atendimento à Portaria ANP Nº 1/2003 – “I. Instalações de Transporte e Serviços Prestados - h) Quantidades programadas e realizadas de gás nos pontos de recepção e entrega”. Propriedade da Transportadora Brasileira Gasoduto Bolívia-Brasil S.A.								

Maio/2020			<h2 style="text-align: center;">Volumes Entregues</h2>					
(Mm³)	Entrega							
	Bilac		Guaçara		Iacanga		Ibitinga	
	Programado	Realizado	Programado	Realizado	Programado	Realizado	Programado	Realizado
01/07/20	55,0	56,2	75,0	78,3	95,0	100,6	15,0	12,6
02/07/20	0,0	55,3	75,0	76,9	143,0	100,1	10,0	12,7
03/07/20	55,0	54,7	75,0	78,2	100,0	99,9	11,0	11,8
04/07/20	55,0	46,7	70,0	65,4	90,0	86,7	15,0	9,7
05/07/20	40,0	38,2	50,0	48,4	80,0	76,5	6,3	5,3
06/07/20	46,0	53,5	80,0	74,7	90,0	91,3	25,0	14,2
07/07/20	51,9	49,2	68,9	66,6	91,3	95,9	33,1	14,7
08/07/20	55,0	55,0	80,0	66,0	98,0	97,1	15,0	13,0
09/07/20	51,0	49,9	80,0	73,7	98,8	101,4	22,3	9,8
10/07/20	59,1	54,2	73,0	72,3	94,8	95,9	10,9	7,6
11/07/20	45,0	55,2	59,9	60,6	95,8	85,8	21,3	10,4
12/07/20	50,8	55,5	73,7	51,2	108,1	83,3	23,6	5,9
13/07/20	55,0	57,2	80,3	75,1	100,3	99,9	20,0	14,0
14/07/20	28,2	22,4	72,1	70,5	103,2	101,3	25,8	10,7
15/07/20	29,9	36,4	72,1	73,4	105,2	103,2	25,2	13,8
16/07/20	75,1	73,7	75,0	72,6	101,8	102,8	27,3	11,8
17/07/20	79,8	75,3	75,0	76,6	105,3	99,8	22,0	8,6
18/07/20	74,8	74,2	60,1	59,0	87,1	90,7	8,3	6,9
19/07/20	64,9	58,3	55,3	45,8	100,2	89,0	10,3	4,6
20/07/20	70,0	62,8	75,0	70,1	95,0	100,6	14,0	10,9
21/07/20	59,8	76,6	80,2	73,6	105,2	102,0	11,8	8,4
22/07/20	89,8	85,1	80,3	73,6	105,3	100,1	20,0	8,1
23/07/20	50,0	85,8	75,0	69,4	105,0	99,8	15,0	9,0
24/07/20	80,2	75,2	70,0	75,4	100,0	101,9	17,9	10,3
25/07/20	55,0	48,8	62,0	65,0	90,0	90,4	12,0	6,1
26/07/20	35,1	34,6	51,8	49,4	91,1	88,0	30,1	5,1
27/07/20	54,8	52,1	74,8	71,8	102,9	100,2	25,8	12,2
28/07/20	80,0	58,7	75,0	76,6	100,0	97,5	10,0	11,3
29/07/20	69,9	53,8	80,3	73,6	100,0	101,0	22,8	13,8
30/07/20	69,8	59,2	69,8	75,7	105,3	102,9	29,8	13,3
31/07/20	85,0	53,0	75,0	72,3	100,0	100,7	12,0	12,9
<b>Total</b>	<b>1.770,7</b>	<b>1.766,9</b>	<b>2.219,2</b>	<b>2.131,9</b>	<b>3.087,3</b>	<b>2.986,1</b>	<b>568,5</b>	<b>319,7</b>
Volumes Entregues, em atendimento à Portaria ANP Nº 1/2003 – “I. Instalações de Transporte e Serviços Prestados - h) Quantidades programadas e realizadas de gás nos pontos de recepção e entrega”. Propriedade da Transportadora Brasileira Gasoduto Bolívia-Brasil S.A.								


Maio/2020			Volumes Entregues					
(Mm³)	Entrega							
	Boa Esperança do Sul		São Carlos		Rio Claro		Limeira	
	Programado	Realizado	Programado	Realizado	Programado	Realizado	Programado	Realizado
01/07/20	215,0	233,9	260,0	265,4	1.220,0	1.264,1	940,0	983,4
02/07/20	55,0	223,0	260,0	268,1	1.300,0	1.274,7	950,0	1.010,9
03/07/20	230,0	236,1	270,0	249,9	1.270,0	1.263,3	995,0	997,0
04/07/20	190,0	174,1	230,0	221,1	1.255,0	1.244,7	955,0	942,1
05/07/20	190,0	94,6	205,0	209,7	1.240,0	1.220,9	920,0	905,3
06/07/20	170,0	154,0	245,0	246,1	1.580,0	1.270,2	990,0	994,2
07/07/20	240,8	239,0	264,2	253,5	1.349,8	1.343,0	1.140,8	1.060,4
08/07/20	240,0	236,5	270,0	264,1	1.350,0	1.369,1	1.020,0	1.102,5
09/07/20	252,3	186,9	276,1	265,8	1.385,3	1.362,8	1.113,3	1.136,8
10/07/20	240,0	243,2	268,8	259,2	1.350,0	1.349,7	1.154,9	1.159,4
11/07/20	180,0	211,2	234,9	230,2	1.379,8	1.303,2	1.170,2	1.109,5
12/07/20	237,3	133,1	261,5	219,1	1.277,4	1.209,3	962,3	988,0
13/07/20	229,9	150,1	269,8	247,9	1.390,3	1.275,3	1.100,2	1.053,9
14/07/20	240,1	230,8	246,0	245,7	1.335,3	1.320,6	1.124,9	1.113,0
15/07/20	245,3	242,5	265,0	247,6	1.349,8	1.353,3	1.145,2	1.143,6
16/07/20	245,1	243,0	275,2	252,5	1.379,8	1.369,8	1.147,8	1.136,2
17/07/20	244,9	233,6	269,9	239,0	1.369,9	1.400,1	1.150,0	1.177,6
18/07/20	181,9	203,2	204,9	209,2	1.350,2	1.344,9	1.140,3	1.135,3
19/07/20	180,2	71,8	210,1	211,6	1.349,8	1.253,9	1.135,0	1.044,0
20/07/20	200,0	151,0	250,0	247,6	1.280,0	1.333,7	1.150,0	1.126,9
21/07/20	219,9	225,6	255,8	253,8	1.399,8	1.405,9	1.164,8	1.183,4
22/07/20	229,8	231,4	265,2	247,3	1.419,8	1.409,4	1.159,9	1.173,3
23/07/20	230,0	239,2	250,0	254,1	1.400,0	1.430,1	1.150,0	1.231,1
24/07/20	245,0	230,0	234,8	251,2	1.430,0	1.408,1	1.250,0	1.221,8
25/07/20	170,0	194,9	226,0	226,9	1.410,0	1.366,3	1.220,0	1.161,8
26/07/20	159,9	76,2	219,9	217,1	1.310,0	1.280,9	1.082,0	1.068,2
27/07/20	94,8	112,3	255,3	252,5	1.309,8	1.316,7	1.114,9	1.118,3
28/07/20	230,0	217,9	255,0	251,7	1.400,0	1.374,6	1.190,0	1.196,1
29/07/20	235,0	229,7	256,8	260,4	1.379,8	1.405,3	1.229,8	1.227,1
30/07/20	244,9	247,1	256,8	257,3	1.429,9	1.416,2	1.250,2	1.242,0
31/07/20	235,0	238,4	255,0	264,0	1.410,0	1.426,0	1.230,0	1.246,4
<b>Total</b>	<b>6.502,0</b>	<b>6.134,3</b>	<b>7.766,8</b>	<b>7.589,7</b>	<b>42.061,1</b>	<b>41.366,2</b>	<b>34.446,3</b>	<b>34.389,3</b>
Volumes Entregues, em atendimento à Portaria ANP Nº 1/2003 – “I. Instalações de Transporte e Serviços Prestados - h) Quantidades programadas e realizadas de gás nos pontos de recepção e entrega”. Propriedade da Transportadora Brasileira Gasoduto Bolívia-Brasil S.A.								


Maio/2020			<b>Volumes Entregues</b>					
(Mm³)	<b>Entrega</b>							
	<b>Americana</b>		<b>Jaguariúna</b>		<b>Itatiba</b>		<b>Guararema</b>	
	Programado	Realizado	Programado	Realizado	Programado	Realizado	Programado	Realizado
01/07/20	330,0	324,4	1.249,7	1.104,6	600,0	614,7	590,0	504,8
02/07/20	300,0	336,4	1.100,0	1.166,8	600,0	608,7	570,0	536,7
03/07/20	340,0	320,3	1.190,0	1.251,0	585,0	582,7	530,0	522,2
04/07/20	275,0	292,0	1.070,0	1.123,6	500,0	472,5	510,0	480,6
05/07/20	255,0	263,0	1.100,0	1.123,9	450,0	462,7	440,0	503,0
06/07/20	320,0	334,9	1.240,0	1.202,2	615,0	619,1	510,0	568,6
07/07/20	354,8	325,9	1.160,8	1.123,9	671,0	629,8	617,1	623,5
08/07/20	350,0	311,5	1.250,0	1.116,2	630,0	631,7	600,0	605,8
09/07/20	317,0	325,9	1.174,9	1.122,7	631,9	634,6	578,9	597,9
10/07/20	309,8	305,9	1.080,0	1.108,0	615,1	604,5	670,0	603,4
11/07/20	304,8	280,2	1.119,9	1.059,6	550,0	511,5	500,0	511,9
12/07/20	317,5	279,7	1.106,0	1.004,7	584,0	494,8	509,3	532,9
13/07/20	335,3	330,9	1.110,2	1.127,8	629,8	653,6	610,0	473,5
14/07/20	349,8	342,3	1.139,8	1.132,5	547,3	669,8	481,8	482,9
15/07/20	345,2	386,8	1.149,8	1.132,5	649,9	669,0	530,0	536,5
16/07/20	310,1	341,5	1.149,9	1.135,2	669,8	668,4	500,0	498,7
17/07/20	344,8	323,8	1.130,3	1.079,5	739,8	626,3	504,9	512,1
18/07/20	280,1	276,3	1.039,9	1.013,7	630,1	520,1	494,8	488,0
19/07/20	290,3	277,4	999,9	1.020,3	515,2	510,2	509,9	489,9
20/07/20	300,0	324,9	1.110,0	1.135,8	635,0	641,1	520,0	600,7
21/07/20	349,8	329,0	1.169,8	1.174,3	700,1	647,7	600,3	531,4
22/07/20	344,8	326,2	1.229,9	1.245,2	659,8	630,2	540,3	518,4
23/07/20	345,0	324,6	1.200,0	1.253,0	640,0	623,3	570,0	521,5
24/07/20	300,1	313,2	1.240,3	1.250,6	620,2	609,0	549,9	513,3
25/07/20	290,0	271,5	1.230,0	1.168,9	540,0	538,6	503,0	486,2
26/07/20	271,3	273,1	1.089,8	1.120,1	509,9	519,6	470,0	498,0
27/07/20	330,0	303,9	1.234,9	1.195,6	640,0	607,7	583,0	563,3
28/07/20	330,0	294,8	1.180,0	1.224,7	640,0	573,8	530,0	527,5
29/07/20	310,0	303,6	1.199,8	1.110,7	590,2	541,0	550,1	512,6
30/07/20	329,9	316,1	950,2	896,1	569,8	535,9	510,3	493,0
31/07/20	320,0	319,9	1.250,0	1.092,9	610,0	488,0	540,0	549,9
<b>Total</b>	<b>9.850,1</b>	<b>9.679,7</b>	<b>35.645,8</b>	<b>35.016,9</b>	<b>18.768,7</b>	<b>18.140,7</b>	<b>16.723,5</b>	<b>16.388,7</b>
	Volumes Entregues, em atendimento à Portaria ANP Nº 1/2003 – “I. Instalações de Transporte e Serviços Prestados e -h) Quantidades programadas e realizadas de gás nos pontos de recepção e entrega”. Propriedade da Transportadora Brasileira Gasoduto Bolívia-Brasil S.A.							

Maio/2020			Volumes Entregues							
(Mm³)	Entrega									
	Sumaré		Campinas		Indaiatuba		Itirapina		Itu	
	Programado	Realizado	Programado	Realizado	Programado	Realizado	Programado	Realizado	Programado	Realizado
01/07/20	320,0	247,8	55,0	56,3	95,0	100,7	0,0	0,0	350,0	359,7
02/07/20	250,0	240,4	55,0	56,0	85,0	86,3	0,0	0,0	310,0	361,9
03/07/20	230,0	205,3	58,0	56,0	75,0	72,4	0,0	0,0	365,0	365,9
04/07/20	100,2	75,5	55,0	46,8	85,0	80,4	0,0	0,0	340,0	334,8
05/07/20	22,9	55,9	55,0	44,9	77,0	75,2	0,0	0,0	330,0	320,8
06/07/20	250,0	246,5	65,0	59,0	70,0	62,5	0,0	0,0	365,0	360,4
07/07/20	231,2	252,2	59,2	59,8	65,2	67,3	0,0	0,0	352,9	352,2
08/07/20	250,0	268,3	65,0	79,7	85,0	56,1	0,0	0,0	360,0	365,3
09/07/20	247,3	262,3	83,1	84,5	46,1	37,0	0,0	0,0	368,0	369,4
10/07/20	250,0	224,1	75,0	61,4	52,8	73,7	0,0	0,0	425,1	355,1
11/07/20	125,3	115,5	60,0	49,7	81,0	73,4	0,0	0,0	339,8	331,6
12/07/20	231,7	98,5	65,3	52,7	102,2	69,3	0,0	0,0	346,9	305,7
13/07/20	239,9	312,9	85,1	71,6	59,8	66,7	0,0	0,0	369,8	357,1
14/07/20	306,1	322,5	72,0	74,2	64,8	65,0	0,0	0,0	378,1	377,1
15/07/20	325,0	330,5	33,3	70,2	25,0	64,9	0,0	0,0	385,1	383,1
16/07/20	216,4	328,8	51,1	67,1	75,1	66,7	0,0	0,0	370,1	370,6
17/07/20	325,3	288,5	69,8	62,4	75,1	75,2	0,0	0,0	370,1	336,8
18/07/20	150,0	137,4	48,3	49,5	69,8	66,1	0,0	0,0	300,3	300,2
19/07/20	105,1	107,3	59,9	50,0	70,3	73,1	0,0	0,0	290,0	289,3
20/07/20	250,0	323,0	70,0	66,4	80,0	93,6	0,0	0,0	330,0	325,1
21/07/20	349,8	355,9	64,8	66,0	33,3	95,6	0,0	0,0	344,8	340,7
22/07/20	420,0	369,0	70,0	66,2	105,1	88,1	0,0	0,0	350,0	336,0
23/07/20	340,0	347,9	80,0	63,5	70,0	78,1	0,0	0,0	370,0	333,5
24/07/20	299,8	311,7	59,8	63,6	77,8	84,3	0,0	0,0	330,3	332,9
25/07/20	225,0	140,7	60,0	54,7	81,0	73,4	0,0	0,0	305,0	309,6
26/07/20	100,0	129,2	50,0	52,1	65,0	63,2	0,0	0,0	300,3	295,7
27/07/20	300,2	334,0	70,0	70,8	82,9	72,4	0,0	0,0	324,8	319,1
28/07/20	345,0	385,7	65,0	71,7	90,0	69,0	0,0	0,0	340,0	311,6
29/07/20	450,3	457,3	70,0	71,2	94,8	91,7	0,0	0,0	319,8	303,3
30/07/20	500,1	456,9	75,3	72,0	90,2	85,6	0,0	0,0	320,2	294,2
31/07/20	415,0	398,3	70,0	65,3	95,0	82,6	0,0	0,0	340,0	287,1
<b>Total</b>	<b>8.171,3</b>	<b>8.130,0</b>	<b>1.974,8</b>	<b>1.935,3</b>	<b>2.324,1</b>	<b>2.309,4</b>	<b>0,0</b>	<b>0,0</b>	<b>10.691,0</b>	<b>10.385,7</b>
<p>Volumes Entregues, em atendimento à Portaria ANP Nº 1/2003 – “I. Instalações de Transporte e Serviços Prestados - h) Quantidades programadas e realizadas de gás nos pontos de recepção e entrega”. Propriedade da Transportadora Brasileira Gasoduto Bolívia-Brasil S.A.</p>										

Maio/2020			<h2 style="text-align: center;">Volumes Entregues</h2>							
Entrega										
(Mm³)	Porto Feliz		Araçoiaba da Serra		Itapetininga		GEMINI		REPAR	
	Programado	Realizado	Programado	Realizado	Programado	Realizado	Programado	Realizado	Programado	Realizado
01/07/20	320,0	301,5	150,0	167,2	5,0	7,0	0,0	0,0	1.295,6	1.366,4
02/07/20	255,0	334,6	160,0	168,0	5,0	8,2	0,0	0,0	1.300,0	1.318,9
03/07/20	340,0	337,7	165,0	169,5	6,0	10,1	0,0	0,0	1.300,0	1.340,7
04/07/20	250,0	251,7	160,0	161,8	2,1	5,0	0,0	0,0	1.300,0	1.269,1
05/07/20	200,0	233,0	160,0	158,6	5,0	2,2	0,0	0,0	1.260,0	1.268,9
06/07/20	390,0	323,2	170,0	169,2	3,0	6,8	330,0	376,6	1.250,0	1.296,7
07/07/20	310,3	301,7	184,8	172,7	3,8	4,3	440,0	427,8	1.399,8	1.396,0
08/07/20	325,0	366,9	170,0	171,3	8,0	5,6	430,0	422,1	1.400,0	1.446,8
09/07/20	403,3	362,1	165,0	171,1	3,1	2,9	425,9	427,4	1.456,2	1.458,7
10/07/20	340,2	318,9	171,2	172,2	4,3	2,7	425,0	428,5	1.399,8	1.446,2
11/07/20	235,0	275,7	175,3	166,6	6,0	0,4	430,0	423,6	1.560,3	1.484,5
12/07/20	270,9	215,5	162,9	162,8	6,2	0,4	434,2	431,5	1.399,8	1.477,7
13/07/20	415,0	321,1	174,9	173,3	6,2	1,8	430,1	435,4	1.490,3	1.502,2
14/07/20	354,9	368,7	170,1	171,7	3,0	2,2	435,0	438,5	950,0	1.477,5
15/07/20	390,1	363,9	175,3	170,1	5,9	2,9	430,1	429,3	1.399,8	1.458,0
16/07/20	389,9	365,9	171,2	173,4	6,1	2,6	179,8	0,0	1.489,7	1.478,9
17/07/20	365,2	336,4	175,3	171,7	6,1	2,8	0,0	0,0	1.469,8	1.493,7
18/07/20	275,3	287,9	160,1	161,0	2,1	1,3	0,0	0,0	1.450,0	1.488,1
19/07/20	274,9	273,5	169,9	161,4	5,9	1,3	0,0	0,0	1.500,0	1.500,3
20/07/20	320,0	369,2	170,0	171,2	5,0	6,1	0,0	0,0	1.450,0	1.514,1
21/07/20	380,0	381,3	175,3	180,0	5,9	6,9	0,0	0,0	1.399,8	1.453,7
22/07/20	390,3	357,3	179,9	179,4	6,2	3,5	330,0	370,2	1.449,8	1.687,6
23/07/20	370,0	333,7	170,0	179,5	5,0	1,3	330,0	423,5	1.450,0	1.523,2
24/07/20	300,1	339,8	180,0	171,7	6,2	1,4	430,1	428,9	1.550,2	1.289,1
25/07/20	309,0	306,7	170,0	166,5	1,0	0,2	440,0	432,6	1.350,0	1.428,9
26/07/20	260,0	263,1	155,9	161,9	5,1	0,4	440,0	440,6	1.400,2	1.370,1
27/07/20	344,8	298,4	172,9	170,6	5,1	5,1	440,0	427,7	1.360,0	1.340,0
28/07/20	370,0	313,2	175,0	171,9	5,0	6,4	435,0	427,2	1.450,0	1.341,5
29/07/20	349,8	389,6	175,0	175,2	6,2	7,4	430,1	432,0	1.349,8	1.414,3
30/07/20	369,8	364,3	175,0	174,3	5,8	2,3	415,2	429,0	1.400,3	1.410,6
31/07/20	350,0	375,2	175,0	171,9	7,0	1,7	0,0	0,0	1.150,0	1.437,9
<b>Total</b>	<b>10.218,5</b>	<b>10.031,7</b>	<b>5.264,8</b>	<b>5.268,0</b>	<b>156,1</b>	<b>113,4</b>	<b>8.080,3</b>	<b>8.052,6</b>	<b>42.831,3</b>	<b>44.180,6</b>

Volumes Entregues, em atendimento à Portaria ANP Nº 1/2003 – “I. Instalações de Transporte e Serviços Prestados - h) Quantidades programadas e realizadas de gás nos pontos de recepção e entrega”. Propriedade da Transportadora Brasileira Gasoduto Bolívia-Brasil S.A.

Maio/2020			Volumes Entregues			
(Mm³)	Entrega					
	REPLAN		Canoas UTE		Gascar	
	Programado	Realizado	Programado	Realizado	Programado	Realizado
01/07/20	1.424,2	2.043,6	0,0	0,0	0,0	0,0
02/07/20	2.097,8	2.084,3	0,0	0,0	0,0	0,0
03/07/20	2.080,0	2.085,5	0,0	0,0	0,0	0,0
04/07/20	2.100,0	2.141,1	0,0	0,0	0,0	0,0
05/07/20	2.150,0	2.088,3	0,0	0,0	0,0	0,0
06/07/20	2.099,7	2.069,5	0,0	0,0	0,0	0,0
07/07/20	2.150,0	2.197,2	0,0	0,0	0,0	0,0
08/07/20	2.180,1	2.191,1	0,0	0,0	0,0	0,0
09/07/20	2.234,8	2.230,7	0,0	0,0	0,0	0,0
10/07/20	2.200,0	2.199,9	0,0	0,0	0,0	0,0
11/07/20	2.309,9	2.206,7	0,0	0,0	0,0	0,0
12/07/20	2.030,1	2.126,6	0,0	0,0	0,0	0,0
13/07/20	2.240,1	2.175,0	0,0	0,0	0,0	0,0
14/07/20	2.129,2	2.245,5	0,0	0,0	0,0	0,0
15/07/20	2.249,9	2.232,2	0,0	0,0	0,0	0,0
16/07/20	2.200,1	2.212,9	0,0	0,0	0,0	0,0
17/07/20	2.250,2	2.221,5	0,0	0,0	0,0	0,0
18/07/20	2.200,0	2.163,6	0,0	0,0	0,0	0,0
19/07/20	2.200,0	2.298,5	0,0	0,0	0,0	0,0
20/07/20	2.200,0	2.271,0	0,0	0,0	0,0	0,0
21/07/20	2.299,9	2.224,6	0,0	0,0	0,0	0,0
22/07/20	2.249,8	2.252,7	0,0	0,0	0,0	0,0
23/07/20	2.300,0	2.262,7	0,0	0,0	0,0	0,0
24/07/20	2.294,3	2.227,7	0,0	0,0	0,0	0,0
25/07/20	2.200,0	2.162,3	0,0	0,0	0,0	0,0
26/07/20	2.200,2	2.262,1	0,0	0,0	0,0	0,0
27/07/20	2.300,2	2.241,2	0,0	0,0	0,0	0,0
28/07/20	2.250,0	2.246,9	0,0	0,0	0,0	0,0
29/07/20	2.229,8	2.257,2	0,0	0,0	0,0	0,0
30/07/20	2.300,1	2.317,0	0,0	0,0	0,0	0,0
31/07/20	2.100,0	2.167,4	0,0	0,0	0,0	0,0
<b>Total</b>	<b>67.450,2</b>	<b>68.106,6</b>	<b>0,0</b>	<b>0,0</b>	<b>0,0</b>	<b>0,0</b>
Volumes Entregues, em atendimento à Portaria ANP Nº 1/2003 – “I. Instalações de Transporte e Serviços Prestados - h) Quantidades programadas e realizadas de gás nos pontos de recepção e entrega”. Propriedade da Transportadora Brasileira Gasoduto Bolívia-Brasil S.A.						

Maio/2020			<h2 style="text-align: center;">Volumes Entregues</h2>					
(Mm³)	Entrega							
	Jacutinga		Guararema		Campo Largo		Araucária CIC	
	Programado	Realizado	Programado	Realizado	Programado	Realizado	Programado	Realizado
01/07/20	190,0	226,5	4.000,0	504,8	119,0	150,2	686,5	849,8
02/07/20	219,0	222,2	4.000,0	536,7	130,0	159,7	770,0	851,6
03/07/20	200,0	202,7	4.000,0	522,2	160,0	154,7	840,0	815,8
04/07/20	155,0	185,4	3.291,0	480,6	120,0	117,9	650,0	651,2
05/07/20	180,0	194,9	3.000,0	503,0	100,0	102,1	600,0	603,3
06/07/20	215,0	162,2	3.000,0	568,6	150,0	152,1	790,1	809,4
07/07/20	182,9	209,2	3.000,0	623,5	152,9	150,2	816,9	779,0
08/07/20	220,0	169,1	3.000,0	605,8	155,0	144,1	800,0	783,8
09/07/20	149,1	163,3	3.000,0	597,9	155,8	151,5	788,3	806,8
10/07/20	149,8	155,7	3.000,0	603,4	139,8	139,0	840,3	760,0
11/07/20	164,9	196,7	3.000,0	511,9	105,0	118,8	685,3	624,0
12/07/20	214,5	139,2	3.000,0	532,9	138,8	104,1	806,4	582,5
13/07/20	72,9	182,0	3.000,0	473,5	154,9	137,8	815,2	717,8
14/07/20	173,3	216,9	3.000,0	482,9	137,8	145,9	745,0	765,1
15/07/20	184,9	215,7	3.000,0	536,5	150,0	149,8	729,8	727,6
16/07/20	479,8	199,6	3.000,0	498,7	155,0	154,8	806,8	771,5
17/07/20	179,8	159,6	3.000,0	512,1	149,8	145,6	750,0	702,6
18/07/20	189,8	175,1	4.000,0	488,0	120,0	114,3	599,8	535,7
19/07/20	180,3	173,4	4.000,0	489,9	114,9	103,3	529,8	470,3
20/07/20	185,0	213,3	7.000,0	600,7	130,0	138,8	750,0	660,7
21/07/20	224,9	103,1	6.500,0	531,4	60,4	146,8	709,8	711,7
22/07/20	89,6	57,6	6.000,0	518,4	150,3	151,7	730,3	694,8
23/07/20	150,0	173,4	6.889,0	521,5	150,0	151,8	780,0	718,3
24/07/20	210,0	244,5	6.000,0	513,3	99,8	144,8	649,9	711,1
25/07/20	199,0	279,8	6.000,0	486,2	132,0	130,4	620,0	601,0
26/07/20	184,9	269,2	6.000,0	498,0	104,8	106,3	515,1	548,1
27/07/20	164,8	220,0	6.000,0	563,3	165,0	143,0	647,3	658,2
28/07/20	220,0	206,3	6.000,0	527,5	145,0	144,4	735,0	619,9
29/07/20	165,2	175,5	6.000,0	512,6	150,0	148,3	679,8	659,8
30/07/20	169,8	174,2	4.000,0	493,0	169,8	153,5	709,8	661,3
31/07/20	220,0	145,9	4.500,0	549,9	150,0	150,2	680,0	689,5
<b>Total</b>	<b>5.884,0</b>	<b>5.812,1</b>	<b>133.180,0</b>	<b>16.388,7</b>	<b>4.215,7</b>	<b>4.305,8</b>	<b>22.257,0</b>	<b>21.542,2</b>
	Volumes Entregues, em atendimento à Portaria ANP Nº 1/2003 – “I. Instalações de Transporte e Serviços Prestados - h) Quantidades programadas e realizadas de gás nos pontos de recepção e entrega”. Propriedade da Transportadora Brasileira Gasoduto Bolívia-Brasil S.A.							





Maio/2020



## Volumes Entregues

(Mm³)	Entrega							
	Araucária UTE		Joinville		Guaramirim		Gaspar	
	Programado	Realizado	Programado	Realizado	Programado	Realizado	Programado	Realizado
01/07/20	0,0	0,0	130,0	131,8	410,0	358,3	200,0	175,5
02/07/20	0,0	0,0	120,0	133,2	340,0	404,2	200,0	174,5
03/07/20	0,0	0,0	130,0	133,0	405,0	407,9	175,0	177,6
04/07/20	0,0	0,0	85,0	45,4	300,0	299,0	100,0	90,3
05/07/20	0,0	0,0	30,0	70,4	300,0	309,5	95,0	90,1
06/07/20	0,0	0,0	150,0	151,2	430,0	423,1	200,0	202,9
07/07/20	0,0	0,0	165,0	149,0	439,8	472,3	210,9	204,9
08/07/20	0,0	0,0	150,0	147,9	430,0	507,6	210,0	199,3
09/07/20	0,0	0,0	154,1	141,1	499,8	518,0	184,8	198,5
10/07/20	0,0	0,0	134,8	144,3	470,1	461,8	191,8	183,3
11/07/20	0,0	0,0	139,9	50,3	359,8	341,3	90,0	98,5
12/07/20	0,0	0,0	112,8	65,8	334,8	367,9	167,2	94,1
13/07/20	0,0	0,0	145,1	150,8	515,0	481,0	194,8	194,2
14/07/20	0,0	0,0	145,1	150,2	485,3	493,2	194,8	203,4
15/07/20	0,0	0,0	150,0	145,2	499,8	488,5	180,8	205,1
16/07/20	0,0	0,0	140,1	143,3	475,1	478,3	213,8	200,0
17/07/20	0,0	0,0	119,3	136,8	500,0	468,0	210,3	186,1
18/07/20	0,0	0,0	48,3	47,0	340,1	335,7	98,3	102,5
19/07/20	0,0	0,0	50,1	73,7	330,3	368,9	99,9	93,2
20/07/20	0,0	0,0	140,0	148,4	450,0	480,9	190,0	196,0
21/07/20	0,0	0,0	155,8	155,6	515,0	500,3	200,0	193,0
22/07/20	0,0	0,0	170,1	150,7	530,2	505,6	240,3	195,9
23/07/20	0,0	0,0	145,0	141,3	480,0	490,1	200,0	188,8
24/07/20	0,0	0,0	129,9	123,2	460,2	481,0	130,0	198,1
25/07/20	0,0	0,7	48,0	47,3	420,0	347,9	150,0	89,7
26/07/20	1,2	0,5	60,1	61,8	274,8	338,1	79,8	95,8
27/07/20	394,9	1.231,4	128,8	125,8	460,2	458,3	231,9	201,9
28/07/20	2.050,0	2.031,2	150,0	122,8	495,0	454,3	200,0	194,8
29/07/20	2.099,9	2.120,8	144,1	125,1	479,8	477,4	229,8	213,0
30/07/20	2.100,0	2.125,5	140,0	123,4	480,0	477,2	229,8	202,7
31/07/20	2.100,0	1.562,4	140,0	128,2	480,0	452,1	215,0	191,2
<b>Total</b>	<b>8.746,0</b>	<b>9.072,4</b>	<b>3.851,0</b>	<b>3.664,0</b>	<b>13.390,0</b>	<b>13.447,8</b>	<b>5.513,7</b>	<b>5.234,9</b>
Volumes Entregues, em atendimento à Portaria ANP Nº 1/2003 – “1. Instalações de Transporte e Serviços Prestados - h) Quantidades programadas e realizadas de gás nos pontos de recepção e entrega”. Propriedade da Transportadora Brasileira Gasoduto Bolívia-Brasil S.A.								

Maio/2020			<b>Volumes Entregues</b>					
(Mm³)	<b>Entrega</b>							
	<b>Brusque</b>		<b>Tijucas</b>		<b>São Pedro de Alcântara</b>		<b>Tubarão</b>	
	Programado	Realizado	Programado	Realizado	Programado	Realizado	Programado	Realizado
01/07/20	18,0	17,7	230,0	259,0	106,0	99,2	120,0	110,0
02/07/20	15,0	16,8	230,0	279,1	100,0	115,3	106,0	121,2
03/07/20	18,0	15,6	280,0	283,1	115,0	119,9	125,0	120,0
04/07/20	15,0	8,4	250,0	253,4	100,0	93,2	100,0	99,9
05/07/20	6,0	6,9	260,0	258,2	70,0	65,9	100,0	95,6
06/07/20	18,0	18,4	280,0	286,7	118,0	114,5	117,0	112,6
07/07/20	19,9	19,4	306,1	304,7	120,2	108,6	116,2	114,7
08/07/20	20,0	19,5	288,0	289,4	118,0	112,9	115,0	116,5
09/07/20	15,8	17,5	273,1	290,1	114,2	112,0	119,0	125,5
10/07/20	18,3	17,6	290,3	293,8	112,1	114,1	129,9	126,0
11/07/20	8,1	9,3	274,8	243,3	60,1	88,0	115,0	114,4
12/07/20	18,5	7,0	269,9	239,4	90,0	65,6	110,0	99,2
13/07/20	19,8	22,1	202,8	285,2	114,9	115,0	125,2	120,2
14/07/20	20,0	21,7	257,9	275,1	125,2	113,0	114,2	126,5
15/07/20	8,3	21,8	280,0	269,4	135,1	111,2	120,0	120,9
16/07/20	25,3	23,1	309,8	295,8	110,0	110,9	120,1	120,4
17/07/20	25,3	18,2	285,3	293,8	115,0	113,8	124,8	115,0
18/07/20	11,8	9,0	240,1	239,4	90,0	87,1	105,3	110,4
19/07/20	15,2	6,7	249,9	239,6	74,9	65,2	105,3	99,3
20/07/20	20,0	19,6	270,0	294,0	110,0	116,0	120,0	116,0
21/07/20	25,3	19,1	354,9	294,6	115,3	113,5	107,2	111,1
22/07/20	28,2	19,7	310,0	301,1	135,1	113,5	120,0	111,7
23/07/20	20,0	20,6	290,0	244,6	110,0	115,2	120,0	112,1
24/07/20	10,1	17,9	200,3	287,1	74,8	121,4	99,9	121,6
25/07/20	15,0	10,7	258,0	247,0	80,0	90,3	112,0	115,1
26/07/20	5,8	6,5	213,1	244,7	70,3	66,7	103,3	100,4
27/07/20	22,2	18,5	310,2	314,5	116,2	114,6	115,1	122,9
28/07/20	20,0	19,5	295,0	305,6	115,0	113,1	120,0	126,5
29/07/20	25,3	21,7	309,7	301,1	144,8	121,5	129,9	119,7
30/07/20	25,3	20,0	309,9	314,6	120,3	116,3	125,3	122,6
31/07/20	20,0	20,0	300,0	304,5	120,0	123,7	120,0	124,0
<b>Total</b>	<b>553,0</b>	<b>510,1</b>	<b>8.478,9</b>	<b>8.632,2</b>	<b>3.300,1</b>	<b>3.251,1</b>	<b>3.580,3</b>	<b>3.572,1</b>
Volumes Entregues, em atendimento à Portaria ANP Nº 1/2003 – “I. Instalações de Transporte e Serviços Prestados - h) Quantidades programadas e realizadas de gás nos pontos de recepção e entrega”. Propriedade da Transportadora Brasileira Gasoduto Bolívia-Brasil S.A.								

Maio/2020			<b>Volumes Entregues</b>					
<b>(Mm³)</b>	<b>Entrega</b>							
	<b>Urussanga</b>		<b>Nova Veneza</b>		<b>V. do Cedro</b>		<b>Igrejinha</b>	
	Programado	Realizado	Programado	Realizado	Programado	Realizado	Programado	Realizado
01/07/20	300,0	288,2	267,5	324,7	186,3	213,9	16,8	20,6
02/07/20	300,0	295,6	320,0	355,6	200,0	214,9	20,0	16,4
03/07/20	307,0	315,4	350,0	359,0	215,0	209,9	16,0	17,9
04/07/20	310,0	307,1	320,0	324,9	79,7	79,3	20,0	15,0
05/07/20	300,0	283,9	309,9	320,5	65,0	60,4	6,3	2,6
06/07/20	310,0	310,3	355,0	353,6	200,0	208,7	15,0	15,8
07/07/20	308,8	302,3	339,9	339,8	213,7	208,6	21,7	20,6
08/07/20	310,0	291,9	360,0	339,0	210,0	216,8	20,0	19,5
09/07/20	313,0	329,2	293,8	338,4	212,3	217,0	18,3	21,4
10/07/20	339,8	339,1	193,4	352,1	201,8	200,9	18,2	16,3
11/07/20	304,8	336,3	271,9	314,9	180,1	84,1	9,8	8,3
12/07/20	260,7	330,6	311,8	317,9	174,8	66,4	15,0	3,8
13/07/20	320,3	350,4	236,7	363,9	214,9	213,4	20,9	16,7
14/07/20	248,7	328,5	314,7	387,6	210,0	215,0	19,1	21,7
15/07/20	320,1	345,8	254,6	393,6	229,8	214,9	26,4	24,3
16/07/20	320,1	336,5	277,2	385,7	214,0	216,4	14,7	22,4
17/07/20	344,0	350,6	220,2	373,4	215,3	194,0	25,3	24,2
18/07/20	340,1	338,1	360,2	358,3	90,0	83,4	20,3	13,1
19/07/20	335,3	329,9	359,8	352,8	54,6	64,9	9,8	7,3
20/07/20	595,0	355,7	100,0	357,2	150,0	195,7	18,0	21,1
21/07/20	370,2	357,3	350,0	353,2	200,1	195,4	16,9	19,0
22/07/20	370,2	361,0	380,2	358,3	210,0	197,1	25,1	21,9
23/07/20	330,0	345,4	330,0	366,7	210,0	187,6	20,0	20,8
24/07/20	340,2	363,4	350,0	370,8	159,8	183,3	19,8	12,1
25/07/20	357,0	363,2	354,0	355,5	103,0	90,8	11,0	9,9
26/07/20	353,3	346,8	338,2	353,7	58,0	71,2	12,3	5,3
27/07/20	379,8	373,0	364,9	379,9	209,9	200,7	10,1	10,8
28/07/20	360,0	366,7	260,0	383,1	200,0	214,1	20,0	17,7
29/07/20	212,6	354,9	267,5	364,7	209,9	214,1	22,0	19,7
30/07/20	350,2	361,8	360,2	369,7	210,0	206,5	25,3	19,0
31/07/20	360,0	360,3	370,0	379,5	210,0	193,1	20,0	18,3
<b>Total</b>	<b>10.270,7</b>	<b>10.419,4</b>	<b>9.541,6</b>	<b>11.047,7</b>	<b>5.498,1</b>	<b>5.332,8</b>	<b>553,9</b>	<b>503,7</b>
Volumes Entregues, em atendimento à Portaria ANP Nº 1/2003 – “I. Instalações de Transporte e Serviços Prestados - h) Quantidades programadas e realizadas de gás nos pontos de recepção e entrega”. Propriedade da Transportadora Brasileira Gasoduto Bolívia-Brasil S.A.								

Maio/2020



## Volumes Entregues

(Mm³)	Entrega									
	Araricá		Cachoeirinha		Canoas		Refap		Total Programado	Total Realizado
	Programado	Realizado	Programado	Realizado	Programado	Realizado	Programado	Realizado		
01/07/20	182,0	198,1	398,3	452,9	591,1	554,1	529,8	796,2	18.890,5	20.067,5
02/07/20	190,0	196,3	420,0	453,8	620,0	591,0	810,0	839,4	19.775,8	20.527,9
03/07/20	195,0	196,3	446,0	430,3	620,0	579,4	830,0	859,9	20.187,8	20.250,9
04/07/20	190,6	182,5	370,0	384,2	520,0	510,0	830,0	828,0	17.931,7	17.852,3
05/07/20	160,0	175,5	350,0	388,3	409,9	475,7	820,2	797,4	16.944,8	17.087,1
06/07/20	195,0	199,4	440,0	463,0	610,0	705,9	750,0	788,4	19.817,7	20.083,4
07/07/20	207,3	206,3	449,2	464,8	624,9	602,3	800,0	850,1	20.289,9	19.924,2
08/07/20	200,0	206,4	465,0	468,6	650,0	651,7	820,0	842,8	20.343,1	20.535,8
09/07/20	210,1	207,0	466,1	479,6	597,3	749,7	846,9	890,6	20.439,2	20.677,7
10/07/20	208,2	202,6	452,9	461,9	727,2	762,1	879,7	881,9	20.371,2	20.622,5
11/07/20	180,2	185,8	449,9	394,1	600,1	629,7	884,8	917,6	19.464,6	19.102,0
12/07/20	202,3	183,4	400,0	404,5	606,6	523,2	727,9	904,5	19.138,2	18.236,3
13/07/20	209,8	206,4	475,0	482,2	615,6	653,5	944,9	925,5	20.475,8	20.321,5
14/07/20	204,2	207,7	474,9	485,9	609,7	619,3	944,7	946,5	19.616,3	20.717,5
15/07/20	207,9	207,4	475,8	489,5	680,1	608,8	799,6	913,8	20.372,4	20.737,0
16/07/20	211,1	208,3	470,7	487,3	588,9	583,3	878,2	897,3	20.457,2	20.437,6
17/07/20	204,8	203,8	480,0	471,0	650,0	627,5	849,8	857,5	20.178,8	20.108,6
18/07/20	185,0	172,9	384,8	360,9	480,0	469,8	814,8	810,6	19.288,4	19.100,2
19/07/20	159,9	143,9	322,6	307,8	554,8	428,6	800,2	796,4	19.001,4	18.593,8
20/07/20	200,0	193,7	450,0	434,5	680,0	451,6	800,0	799,1	23.517,0	23.686,7
21/07/20	200,2	193,7	430,1	430,9	490,2	434,3	830,3	783,5	23.597,1	23.564,9
22/07/20	204,8	189,0	430,3	408,6	449,7	411,4	749,8	767,2	23.621,8	23.507,5
23/07/20	210,0	185,3	480,0	420,4	620,0	447,6	800,0	801,3	24.449,0	24.378,1
24/07/20	149,9	184,2	380,3	421,8	550,1	398,3	790,0	793,8	22.991,5	23.443,9
25/07/20	154,0	163,2	340,0	356,5	371,0	362,5	750,0	744,2	21.943,5	21.884,0
26/07/20	134,9	145,5	308,2	332,2	340,2	395,8	810,1	777,9	20.784,1	21.102,6
27/07/20	195,0	194,4	445,2	444,6	449,9	505,7	849,8	889,1	23.444,5	24.168,2
28/07/20	195,0	200,1	430,0	462,0	650,0	522,3	770,0	903,3	25.561,0	25.286,1
29/07/20	204,9	202,8	480,2	475,7	550,1	463,6	909,8	908,7	25.490,7	25.619,1
30/07/20	204,7	201,8	499,7	471,4	460,2	460,2	691,4	859,6	23.439,7	23.368,1
31/07/20	200,0	200,7	450,0	457,8	630,0	492,4	650,0	816,5	23.332,0	22.767,9
<b>Total</b>	<b>5.956,7</b>	<b>5.944,2</b>	<b>13.315,2</b>	<b>13.446,9</b>	<b>17.597,6</b>	<b>16.671,7</b>	<b>24.962,7</b>	<b>26.188,4</b>	<b>655.156,8</b>	<b>657.760,9</b>

Volumes Entregues, em atendimento à Portaria ANP Nº 1/2003 – “I. Instalações de Transporte e Serviços Prestados - h) Quantidades programadas e realizadas de gás nos pontos de recepção e entrega”. Propriedade da Transportadora Brasileira Gasoduto Bolívia-Brasil S.A.