





Maio/2020			Volumes Entregues					
(Mm³)	Entrega							
	Corumbá		Campo Grande		Três Lagoas / UTE		Valparaíso	
	Programado	Realizado	Programado	Realizado	Programado	Realizado	Programado	Realizado
01/05/20	0,0	0,0	60,0	46,7	1.950,0	1.785,6	2,2	0,6
02/05/20	0,0	0,0	65,5	50,7	2.349,7	1.840,7	3,8	0,3
03/05/20	0,0	0,0	65,0	44,6	1.850,0	1.835,0	5,0	0,4
04/05/20	0,0	0,0	55,6	68,4	1.900,0	1.811,9	3,3	0,7
05/05/20	0,0	0,0	106,0	98,3	1.840,0	1.805,5	1,0	0,6
06/05/20	0,0	0,0	100,0	103,4	1.900,0	1.136,6	5,0	0,5
07/05/20	0,0	0,0	110,0	103,9	666,7	478,8	1,0	10,3
08/05/20	0,0	0,0	110,0	106,8	500,0	484,3	4,2	0,6
09/05/20	0,0	0,0	100,0	99,7	480,0	454,7	5,0	0,6
10/05/20	0,0	0,0	100,0	92,0	490,0	445,8	10,0	0,4
11/05/20	0,0	0,0	100,0	97,6	480,0	454,7	10,0	0,5
12/05/20	0,0	0,0	105,0	96,3	490,3	473,5	4,2	0,7
13/05/20	0,0	0,0	105,0	113,1	500,0	486,1	1,0	0,5
14/05/20	0,0	0,0	100,0	110,3	480,0	475,1	5,0	0,8
15/05/20	0,0	0,0	100,0	105,9	490,0	412,5	5,0	4,6
16/05/20	0,0	0,0	100,0	104,7	470,0	475,9	5,0	9,6
17/05/20	0,0	0,0	100,0	96,8	420,0	466,2	0,0	0,6
18/05/20	0,0	0,0	107,0	104,5	479,9	471,1	4,2	2,1
19/05/20	0,0	0,0	110,0	99,4	485,0	474,0	2,0	0,5
20/05/20	0,0	0,0	100,1	107,3	484,8	480,5	24,8	18,5
21/05/20	0,0	0,0	110,0	103,5	490,0	462,7	2,1	0,6
22/05/20	0,0	0,0	105,3	101,3	475,1	465,6	8,3	5,6
23/05/20	0,0	0,0	90,1	81,3	440,3	484,0	4,2	1,7
24/05/20	0,0	0,0	49,8	50,5	549,8	490,3	5,0	1,8
25/05/20	0,0	0,0	70,3	65,0	460,3	425,2	2,1	2,1
26/05/20	0,0	0,0	85,1	61,3	425,8	444,3	1,8	0,1
27/05/20	0,0	0,0	69,8	49,4	449,8	428,7	4,2	0,2
28/05/20	0,0	0,0	60,2	67,0	449,8	458,5	3,3	0,7
29/05/20	0,0	0,0	84,8	86,3	490,1	474,8	4,8	0,7
30/05/20	0,0	0,0	99,0	91,9	477,5	483,1	2,0	0,7
31/05/20	0,0	0,0	84,8	71,2	505,1	486,7	0,8	0,6
Total	0,0	0,0	2.808,3	2.679,3	23.919,8	21.852,2	140,1	68,4
Volumes Entregues, em atendimento à Portaria ANP Nº 1/2003 – “I. Instalações de Transporte e Serviços Prestados - h) Quantidades programadas e realizadas de gás nos pontos de recepção e entrega”. Propriedade da Transportadora Brasileira Gasoduto Bolívia-Brasil S.A.								

Maio/2020			Volumes Entregues					
(Mm³)	Entrega							
	Bilac		Guaçara		Iacanga		Ibitinga	
	Programado	Realizado	Programado	Realizado	Programado	Realizado	Programado	Realizado
01/05/20	44,8	40,7	60,1	48,7	54,8	45,5	10,0	6,7
02/05/20	44,8	46,7	54,8	46,6	54,8	41,8	25,2	9,0
03/05/20	50,0	61,1	50,0	35,2	55,0	42,2	10,0	7,5
04/05/20	49,8	79,4	50,1	59,5	50,1	49,5	19,9	12,8
05/05/20	86,0	79,3	60,0	57,2	45,0	60,1	20,0	10,6
06/05/20	80,0	71,4	75,0	58,3	60,0	69,6	15,0	9,0
07/05/20	80,0	78,0	63,0	61,2	70,0	71,6	17,0	11,0
08/05/20	74,8	58,1	79,9	65,2	65,1	58,2	24,8	12,4
09/05/20	60,0	45,6	65,0	43,0	60,0	43,1	10,0	8,4
10/05/20	70,0	29,7	65,0	31,3	60,0	39,2	10,0	5,7
11/05/20	70,0	58,4	65,0	62,2	60,0	55,9	15,0	13,7
12/05/20	57,2	62,1	65,3	67,8	54,8	58,8	24,9	13,0
13/05/20	60,0	53,3	70,0	68,3	62,0	65,0	13,0	15,1
14/05/20	70,0	60,8	70,0	62,2	60,0	65,8	15,0	12,3
15/05/20	55,0	62,2	60,0	65,4	60,0	66,0	15,0	12,8
16/05/20	50,0	41,0	50,0	53,9	50,0	52,1	10,0	8,3
17/05/20	50,0	29,0	35,0	35,8	40,0	51,6	5,0	6,4
18/05/20	50,1	49,3	69,9	62,7	65,8	64,0	15,0	12,9
19/05/20	65,0	60,3	70,0	63,1	66,0	66,6	16,0	10,5
20/05/20	58,0	53,1	76,1	65,1	79,9	76,4	20,3	11,6
21/05/20	56,0	52,8	68,0	62,6	80,0	66,0	13,0	11,7
22/05/20	50,1	58,4	70,1	63,8	65,1	57,7	15,0	9,6
23/05/20	45,0	44,9	48,3	51,2	55,0	52,1	18,2	10,0
24/05/20	39,9	35,3	44,9	32,7	55,3	50,6	10,3	1,8
25/05/20	37,8	45,3	30,0	43,2	54,8	62,6	6,3	8,9
26/05/20	52,1	56,9	75,2	71,8	68,2	71,0	29,8	14,6
27/05/20	60,3	61,7	70,0	67,8	75,0	73,7	30,2	14,1
28/05/20	55,8	67,2	72,8	70,5	70,8	77,9	30,2	10,9
29/05/20	75,2	75,8	65,0	66,7	75,3	75,4	24,9	11,8
30/05/20	70,3	61,6	55,1	55,7	69,8	69,2	20,3	11,0
31/05/20	69,8	55,5	40,2	42,5	75,3	73,8	12,1	5,1
Total	1.837,6	1.735,0	1.893,6	1.741,2	1.917,5	1.873,2	521,2	319,1
Volumes Entregues, em atendimento à Portaria ANP Nº 1/2003 – “I. Instalações de Transporte e Serviços Prestados - h) Quantidades programadas e realizadas de gás nos pontos de recepção e entrega”. Propriedade da Transportadora Brasileira Gasoduto Bolívia-Brasil S.A.								

Maio/2020			Volumes Entregues					
(Mm³)	Entrega							
	Boa Esperança do Sul		São Carlos		Rio Claro		Limeira	
	Programado	Realizado	Programado	Realizado	Programado	Realizado	Programado	Realizado
01/05/20	50,0	36,8	174,9	164,9	525,1	529,7	35,0	0,5
02/05/20	50,0	31,1	184,8	174,6	599,8	581,9	42,3	11,9
03/05/20	85,0	25,2	200,0	172,4	540,0	581,4	70,0	24,6
04/05/20	40,1	88,6	184,8	198,1	599,8	683,7	37,5	158,7
05/05/20	110,0	110,5	230,0	204,2	705,0	695,1	165,0	165,0
06/05/20	115,0	107,4	210,0	204,5	650,0	730,2	150,0	185,9
07/05/20	110,0	121,8	212,0	199,6	760,0	770,7	240,0	260,9
08/05/20	145,1	124,9	235,2	202,2	819,9	796,5	285,0	277,9
09/05/20	80,0	91,7	200,0	188,1	850,0	801,9	250,0	233,2
10/05/20	80,0	25,9	200,0	175,2	850,0	827,7	250,0	199,6
11/05/20	95,0	100,4	200,0	215,7	700,0	890,2	250,0	238,1
12/05/20	119,8	146,7	229,8	221,4	929,9	908,7	280,3	294,5
13/05/20	152,0	156,5	225,0	226,5	925,0	924,2	325,0	345,3
14/05/20	120,0	153,1	200,0	222,9	900,0	911,8	300,0	352,6
15/05/20	140,0	148,8	210,0	213,2	900,0	898,7	350,0	365,2
16/05/20	60,0	111,5	180,0	204,4	600,0	889,7	200,0	360,6
17/05/20	26,0	27,4	180,0	199,8	700,0	887,4	200,0	338,8
18/05/20	112,8	155,9	240,3	217,8	940,2	900,2	419,9	422,2
19/05/20	145,0	164,7	230,0	221,4	876,7	939,8	445,0	456,6
20/05/20	149,8	194,4	235,2	236,6	933,3	878,3	520,2	540,6
21/05/20	200,0	196,3	246,0	243,5	890,0	867,0	555,0	541,4
22/05/20	200,2	198,9	245,1	236,5	900,0	868,5	569,8	549,1
23/05/20	150,2	126,7	219,8	214,8	879,8	856,7	564,8	545,1
24/05/20	41,7	22,0	209,9	207,1	869,8	854,2	554,9	520,0
25/05/20	66,7	125,0	209,9	221,4	929,8	877,7	579,8	573,3
26/05/20	220,1	201,2	268,3	254,3	959,9	926,9	669,9	643,6
27/05/20	209,8	218,5	259,8	263,2	979,9	941,2	670,2	664,4
28/05/20	230,1	216,0	234,2	267,0	970,0	942,4	689,1	655,0
29/05/20	200,1	201,2	265,0	254,0	930,2	917,2	644,9	621,5
30/05/20	150,0	134,3	229,8	227,2	934,8	920,4	592,8	602,0
31/05/20	70,8	23,1	240,0	214,1	930,1	909,9	569,8	565,7
Total	3.725,1	3.786,6	6.789,7	6.666,4	25.478,8	25.909,9	11.476,1	11.713,8
Volumes Entregues, em atendimento à Portaria ANP Nº 1/2003 – “I. Instalações de Transporte e Serviços Prestados - h) Quantidades programadas e realizadas de gás nos pontos de recepção e entrega”. Propriedade da Transportadora Brasileira Gasoduto Bolívia-Brasil S.A.								

Maio/2020			Volumes Entregues					
(Mm³)	Entrega							
	Americana		Jaguariúna		Itatiba		Guararema	
	Programado	Realizado	Programado	Realizado	Programado	Realizado	Programado	Realizado
01/05/20	299,8	267,1	1.000,1	946,2	499,8	428,8	350,2	328,9
02/05/20	210,0	200,9	879,9	909,8	450,2	401,5	301,0	246,8
03/05/20	280,0	226,5	1.000,0	905,8	440,0	431,9	350,0	262,2
04/05/20	215,0	305,4	914,9	918,7	404,9	563,2	250,3	330,6
05/05/20	380,0	333,5	810,0	867,8	605,0	567,7	325,0	294,8
06/05/20	305,0	342,0	1.050,0	985,8	550,0	597,1	350,0	268,8
07/05/20	325,0	331,2	990,0	1.055,7	600,0	591,5	285,0	282,7
08/05/20	359,8	272,3	1.050,0	1.069,5	559,8	548,6	249,8	220,0
09/05/20	350,0	213,2	1.050,0	1.060,2	600,0	454,6	280,0	237,1
10/05/20	350,0	203,5	1.050,0	1.002,6	600,0	412,4	300,0	362,3
11/05/20	350,0	259,2	1.050,0	1.095,0	500,0	563,8	300,0	401,1
12/05/20	399,8	360,7	1.200,1	1.085,5	519,8	520,9	399,9	233,4
13/05/20	280,0	248,4	1.060,0	1.099,3	510,0	501,5	340,0	435,0
14/05/20	350,0	247,1	1.050,0	1.128,9	540,0	562,3	280,0	492,4
15/05/20	250,0	247,5	1.100,0	1.136,9	500,0	547,8	320,0	463,5
16/05/20	220,0	210,2	1.100,0	1.099,1	450,0	452,5	240,0	351,2
17/05/20	220,0	184,0	1.000,0	1.024,2	420,0	432,3	300,0	456,3
18/05/20	254,9	230,7	1.115,2	1.092,7	568,1	559,2	499,8	508,9
19/05/20	240,0	239,5	1.100,0	1.110,2	506,7	565,1	441,7	339,0
20/05/20	259,9	244,1	1.115,2	1.112,9	550,3	552,9	350,3	336,2
21/05/20	255,0	255,5	1.047,9	1.101,0	550,0	553,9	345,0	322,9
22/05/20	255,3	246,4	1.080,0	1.034,5	550,0	520,9	261,8	322,9
23/05/20	220,0	212,7	1.020,1	1.041,7	450,0	421,2	529,8	510,5
24/05/20	190,1	200,3	980,2	933,4	369,9	386,1	479,9	491,0
25/05/20	240,0	237,0	930,3	909,2	470,1	506,7	469,8	487,9
26/05/20	280,3	256,8	925,0	935,4	594,8	570,6	530,0	521,5
27/05/20	279,8	269,0	869,9	929,7	780,2	566,9	679,8	558,1
28/05/20	255,3	253,5	1.095,3	1.021,0	591,8	596,3	424,0	500,0
29/05/20	300,2	267,7	1.000,0	974,8	579,9	548,2	479,8	454,1
30/05/20	255,8	212,3	930,0	929,2	460,1	449,9	490,1	497,2
31/05/20	189,8	259,3	850,3	857,4	435,0	460,3	470,2	412,5
Total	8.620,6	7.837,6	31.414,2	31.374,3	16.206,3	15.836,7	11.673,1	11.929,7
Volumes Entregues, em atendimento à Portaria ANP Nº 1/2003 – “I. Instalações de Transporte e Serviços Prestados - h) Quantidades programadas e realizadas de gás nos pontos de recepção e entrega”. Propriedade da Transportadora Brasileira Gasoduto Bolívia-Brasil S.A.								


Maio/2020





Volumes Entregues

(Mm³)	Entrega									
	Sumaré		Campinas		Indaiatuba		Itirapina		Itu	
	Programado	Realizado	Programado	Realizado	Programado	Realizado	Programado	Realizado	Programado	Realizado
01/05/20	80,2	26,4	60,1	39,4	34,8	43,8	0,0	0,0	340,1	303,1
02/05/20	41,7	4,6	44,9	37,4	59,8	62,8	0,0	0,0	305,1	280,3
03/05/20	50,0	23,3	60,0	42,0	65,0	66,1	0,0	0,0	330,0	284,3
04/05/20	29,2	174,3	44,8	60,9	70,3	78,6	0,0	0,0	279,8	326,0
05/05/20	240,0	184,2	65,0	57,7	65,0	75,9	0,0	0,0	340,0	331,8
06/05/20	140,0	192,9	70,0	59,2	85,0	70,8	0,0	0,0	340,0	336,1
07/05/20	200,0	207,5	65,0	60,0	75,0	78,2	0,0	0,0	345,0	373,2
08/05/20	200,0	184,6	65,0	55,3	105,1	90,9	0,0	0,0	380,3	326,0
09/05/20	100,0	62,6	60,0	43,4	70,0	74,0	0,0	0,0	350,0	271,8
10/05/20	150,0	28,8	60,0	48,6	90,0	71,9	0,0	0,0	350,0	276,2
11/05/20	150,0	173,8	60,0	59,3	90,0	68,1	0,0	0,0	350,0	308,2
12/05/20	250,1	226,9	65,3	59,2	95,2	89,0	0,0	0,0	300,2	304,4
13/05/20	235,0	264,5	69,0	61,6	96,0	91,4	0,0	0,0	320,0	309,8
14/05/20	220,0	210,4	60,0	61,7	80,0	89,1	0,0	0,0	310,0	302,2
15/05/20	220,0	161,7	55,0	51,3	90,0	89,3	0,0	0,0	300,0	321,3
16/05/20	70,0	58,7	45,0	42,7	75,0	74,5	0,0	0,0	280,0	286,7
17/05/20	30,0	33,3	50,0	38,0	70,0	69,4	0,0	0,0	290,0	278,1
18/05/20	200,1	153,8	60,0	52,4	99,8	88,1	0,0	0,0	309,9	306,6
19/05/20	160,0	156,4	60,0	52,0	95,0	90,3	0,0	0,0	307,0	301,0
20/05/20	174,9	150,4	59,9	56,7	84,8	82,2	0,0	0,0	284,8	285,6
21/05/20	140,0	145,3	55,0	53,8	82,0	79,4	0,0	0,0	300,0	313,6
22/05/20	170,0	104,4	55,3	48,7	70,2	64,5	0,0	0,0	300,2	299,5
23/05/20	54,8	40,9	45,0	40,6	80,3	77,8	0,0	0,0	274,8	283,0
24/05/20	30,1	9,7	19,3	34,9	70,0	77,2	0,0	0,0	290,2	287,4
25/05/20	99,9	98,7	34,9	37,9	90,0	82,4	0,0	0,0	300,0	295,7
26/05/20	120,3	192,9	60,3	53,2	95,2	89,6	0,0	0,0	344,9	318,3
27/05/20	229,9	198,2	65,3	55,5	100,2	89,1	0,0	0,0	319,8	315,4
28/05/20	108,8	216,8	61,9	59,0	72,8	66,3	0,0	0,0	305,8	308,3
29/05/20	209,9	169,4	55,0	53,9	70,2	73,1	0,0	0,0	309,9	316,2
30/05/20	83,9	63,0	60,3	47,2	79,9	67,8	0,0	0,0	300,1	288,6
31/05/20	39,8	52,5	50,1	44,7	64,8	74,2	0,0	0,0	300,2	289,0
Total	4.228,3	3.970,9	1.741,2	1.568,1	2.471,0	2.385,9	0,0	0,0	9.758,1	9.427,7

Volumes Entregues, em atendimento à Portaria ANP Nº 1/2003 – “I. Instalações de Transporte e Serviços Prestados - h) Quantidades programadas e realizadas de gás nos pontos de recepção e entrega”. Propriedade da Transportadora Brasileira Gasoduto Bolívia-Brasil S.A.

Maio/2020			<h2 style="text-align: center;">Volumes Entregues</h2>							
(Mm³)	Entrega									
	Porto Feliz		Araçoiaba da Serra		Itapetininga		GEMINI		REPAR	
	Programado	Realizado	Programado	Realizado	Programado	Realizado	Programado	Realizado	Programado	Realizado
01/05/20	194,8	203,5	99,8	94,7	3,0	1,0	179,2	0,0	1.250,0	1.133,8
02/05/20	190,1	200,0	99,8	99,9	3,0	2,4	0,0	0,0	1.149,3	1.125,2
03/05/20	280,0	225,7	100,0	102,6	3,0	4,8	0,0	0,0	1.150,0	1.108,8
04/05/20	200,3	303,3	100,0	118,4	3,0	9,8	0,0	0,0	1.130,0	1.117,8
05/05/20	345,0	310,7	128,0	127,5	10,0	7,6	0,0	0,0	1.000,0	1.054,0
06/05/20	350,0	312,0	120,0	131,2	5,0	2,2	0,0	0,0	1.200,0	1.120,6
07/05/20	330,0	425,8	85,0	126,3	4,2	7,3	300,0	316,4	1.130,0	1.226,0
08/05/20	449,8	279,1	140,3	131,0	3,3	6,7	440,0	418,2	1.299,9	1.276,4
09/05/20	350,0	224,0	110,0	125,8	8,0	4,7	420,0	419,6	1.280,0	1.283,1
10/05/20	350,0	222,9	130,0	129,5	8,0	0,8	440,0	423,8	1.220,0	1.323,4
11/05/20	350,0	276,0	130,0	139,3	8,0	4,4	440,0	425,6	1.300,0	1.274,8
12/05/20	259,8	272,0	139,8	138,7	3,3	1,8	424,8	422,8	1.269,8	1.287,0
13/05/20	295,0	270,8	145,0	145,8	2,1	4,9	420,0	412,7	1.280,0	1.262,7
14/05/20	290,0	274,3	130,0	145,1	5,0	6,5	0,0	0,0	1.300,0	1.246,2
15/05/20	260,0	253,9	140,0	144,3	5,0	5,7	0,0	0,0	1.250,0	1.196,4
16/05/20	230,0	174,9	130,0	140,8	5,0	1,2	0,0	0,0	1.300,0	1.271,8
17/05/20	250,0	147,4	120,0	140,1	5,0	0,8	0,0	0,0	1.250,0	1.297,6
18/05/20	210,2	203,0	149,8	147,3	10,0	1,8	0,0	0,0	1.300,2	1.258,4
19/05/20	210,0	216,2	149,0	147,0	5,0	5,5	0,0	0,0	1.220,0	1.196,4
20/05/20	179,8	164,1	150,0	146,4	10,3	5,0	0,0	0,0	1.300,2	1.212,7
21/05/20	195,0	240,4	148,0	146,6	6,0	3,2	220,0	325,5	1.175,0	1.023,1
22/05/20	249,8	235,7	150,0	144,5	7,9	2,4	410,3	410,8	600,1	1.074,6
23/05/20	190,1	174,5	135,0	136,3	7,9	1,5	410,3	417,4	1.099,8	1.067,2
24/05/20	170,2	187,5	140,0	135,5	5,0	0,7	420,2	421,8	1.100,2	1.070,4
25/05/20	209,8	220,9	140,1	139,3	7,9	0,9	420,2	420,5	1.100,0	1.061,7
26/05/20	165,0	281,0	155,3	149,6	1,8	1,9	440,0	417,4	1.158,3	1.097,6
27/05/20	280,2	272,6	155,2	148,7	5,0	1,8	420,2	417,3	1.130,2	1.129,4
28/05/20	233,2	242,3	149,9	149,2	1,3	1,0	330,0	407,9	1.179,2	1.105,6
29/05/20	259,9	248,2	144,8	143,1	7,9	2,1	137,5	0,0	1.059,9	1.043,7
30/05/20	185,3	161,2	140,1	141,3	3,0	1,6	0,0	0,0	950,0	1.091,2
31/05/20	170,3	183,6	144,8	140,4	4,8	0,3	0,0	0,0	950,0	1.030,6
Total	7.883,2	7.407,5	4.099,3	4.196,2	167,6	102,4	6.272,5	6.077,7	36.082,0	36.068,1
Volumes Entregues, em atendimento à Portaria ANP Nº 1/2003 – “I. Instalações de Transporte e Serviços Prestados - h) Quantidades programadas e realizadas de gás nos pontos de recepção e entrega”. Propriedade da Transportadora Brasileira Gasoduto Bolívia-Brasil S.A.										

Maio/2020			Volumes Entregues			
(Mm³)	Entrega					
	REPLAN		Canoas UTE		Gascar	
	Programado	Realizado	Programado	Realizado	Programado	Realizado
01/05/20	1.839,9	1.815,9	950,1	1.087,1	0,0	0,0
02/05/20	1.879,2	1.860,4	1.254,3	1.097,3	0,0	0,0
03/05/20	1.900,0	1.866,1	1.000,0	1.091,0	0,0	0,0
04/05/20	1.900,2	1.917,9	1.140,3	743,7	0,0	0,0
05/05/20	1.900,0	1.837,8	770,0	741,4	0,0	0,0
06/05/20	1.850,0	1.870,2	750,0	415,4	0,0	0,0
07/05/20	1.920,0	1.984,7	320,8	0,0	0,0	0,0
08/05/20	1.950,0	1.985,0	0,0	0,0	0,0	0,0
09/05/20	2.000,0	1.957,3	0,0	0,0	0,0	0,0
10/05/20	1.950,0	1.968,5	0,0	0,0	0,0	0,0
11/05/20	2.000,0	1.955,8	0,0	0,0	0,0	0,0
12/05/20	1.974,9	1.753,2	0,0	0,0	0,0	0,0
13/05/20	1.500,0	1.554,6	0,0	0,0	0,0	0,0
14/05/20	1.800,0	1.767,3	0,0	0,0	0,0	0,0
15/05/20	1.800,0	1.797,3	0,0	0,0	0,0	0,0
16/05/20	2.000,0	1.819,6	0,0	0,0	0,0	0,0
17/05/20	1.850,0	1.770,9	0,0	0,0	0,0	0,0
18/05/20	1.799,9	1.779,7	0,0	5,1	0,0	0,0
19/05/20	1.761,7	1.764,3	0,0	0,0	0,0	0,0
20/05/20	1.749,8	1.792,5	0,0	0,0	0,0	0,0
21/05/20	1.800,0	1.752,9	0,0	0,0	0,0	0,0
22/05/20	1.799,8	1.770,6	0,0	0,0	0,0	0,0
23/05/20	1.830,2	1.804,5	0,0	0,0	0,0	0,0
24/05/20	1.819,8	1.774,6	0,0	0,0	0,0	0,0
25/05/20	1.800,3	1.751,0	0,0	0,0	0,0	0,0
26/05/20	1.841,7	1.747,4	0,0	0,0	0,0	0,0
27/05/20	1.800,0	1.751,4	0,0	0,0	0,0	0,0
28/05/20	1.800,0	1.744,1	0,0	0,0	0,0	0,0
29/05/20	1.749,8	1.776,4	0,0	0,0	0,0	0,0
30/05/20	1.800,0	2.054,4	0,0	0,0	0,0	0,0
31/05/20	1.800,0	1.945,2	0,0	0,0	0,0	0,0
Total	57.167,2	56.691,3	6.185,5	5.181,1	0,0	0,0
Volumes Entregues, em atendimento à Portaria ANP Nº 1/2003 – “I. Instalações de Transporte e Serviços Prestados - h) Quantidades programadas e realizadas de gás nos pontos de recepção e entrega”. Propriedade da Transportadora Brasileira Gasoduto Bolívia-Brasil S.A.						


Maio/2020			Volumes Entregues					
(Mm³)	Entrega							
	Jacutinga		Guararema		Campo Largo		Araucária CIC	
	Programado	Realizado	Programado	Realizado	Programado	Realizado	Programado	Realizado
01/05/20	199,8	240,3	1.000,0	328,9	100,1	83,5	500,1	468,2
02/05/20	205,0	217,4	2.750,0	246,8	100,1	92,5	469,8	487,3
03/05/20	240,0	187,6	2.000,0	262,2	95,0	97,5	550,0	490,6
04/05/20	204,9	226,0	2.000,0	330,6	100,0	122,0	489,8	663,8
05/05/20	220,0	237,7	3.771,9	294,8	155,0	118,0	700,0	658,3
06/05/20	230,0	228,1	3.000,0	268,8	120,0	123,8	650,0	666,7
07/05/20	215,0	98,6	5.000,0	282,7	130,0	119,4	710,0	708,1
08/05/20	210,3	89,5	3.514,5	220,0	139,9	125,3	709,9	663,8
09/05/20	220,0	324,7	4.000,0	237,1	110,0	97,3	650,0	514,7
10/05/20	220,0	222,1	4.000,0	362,3	120,0	88,0	650,0	520,1
11/05/20	220,0	101,8	4.000,0	401,1	120,0	125,5	650,0	695,7
12/05/20	179,8	217,6	2.320,2	233,4	136,8	128,6	712,9	674,5
13/05/20	226,0	212,8	1.875,0	435,0	130,0	116,9	670,0	667,5
14/05/20	200,0	191,8	2.800,1	492,4	120,0	114,9	700,0	676,4
15/05/20	200,0	159,0	4.000,0	463,5	130,0	115,6	660,0	663,4
16/05/20	300,0	108,1	5.000,0	351,2	100,0	88,5	500,0	523,8
17/05/20	220,0	240,2	6.000,0	456,3	90,0	84,6	500,0	511,8
18/05/20	205,3	185,2	4.301,8	508,9	130,0	123,3	730,2	689,6
19/05/20	200,0	198,9	2.895,7	339,0	130,0	118,7	700,0	711,0
20/05/20	179,8	164,6	3.500,0	336,2	120,0	124,7	680,0	704,7
21/05/20	185,0	171,6	5.464,6	322,9	128,0	121,1	710,0	706,2
22/05/20	179,8	147,6	6.500,0	322,9	120,0	110,9	690,1	663,3
23/05/20	170,1	195,6	6.000,0	510,5	90,0	91,5	535,2	523,1
24/05/20	169,9	144,6	5.799,7	491,0	85,3	85,9	519,9	516,2
25/05/20	169,9	158,6	6.000,0	487,9	125,0	114,6	769,9	758,0
26/05/20	186,3	187,8	5.129,5	521,5	150,2	118,2	888,8	777,4
27/05/20	210,2	179,6	4.000,0	558,1	124,8	119,0	829,8	781,0
28/05/20	189,8	193,0	3.000,0	500,0	129,9	122,6	785,0	746,3
29/05/20	150,2	210,4	4.000,0	454,1	129,9	124,2	719,8	688,7
30/05/20	174,8	187,8	5.000,0	497,2	110,1	100,7	530,1	513,2
31/05/20	185,3	181,8	5.000,0	412,5	100,2	97,0	479,8	503,3
Total	6.267,0	5.810,4	123.623,0	11.929,7	3.670,1	3.414,3	20.041,0	19.536,3
Volumes Entregues, em atendimento à Portaria ANP Nº 1/2003 – “I. Instalações de Transporte e Serviços Prestados - h) Quantidades programadas e realizadas de gás nos pontos de recepção e entrega”. Propriedade da Transportadora Brasileira Gasoduto Bolívia-Brasil S.A.								


Maio/2020



Volumes Entregues

(Mm³)	Entrega							
	Araucária UTE		Joinville		Guaramirim		Gaspar	
	Programado	Realizado	Programado	Realizado	Programado	Realizado	Programado	Realizado
01/05/20	0,0	0,0	52,1	31,0	229,9	210,8	105,2	54,9
02/05/20	0,0	0,0	41,7	28,4	221,6	208,3	70,2	57,1
03/05/20	0,0	0,0	60,0	58,7	250,0	212,2	70,0	77,3
04/05/20	8,8	11,5	39,8	105,0	229,8	308,0	70,0	173,4
05/05/20	0,0	0,0	135,0	119,2	370,0	327,3	204,0	169,1
06/05/20	0,0	0,0	130,0	130,1	340,0	315,6	180,0	174,5
07/05/20	0,0	0,0	135,0	131,1	325,0	317,4	180,0	178,2
08/05/20	0,0	0,0	150,3	116,5	340,3	312,5	180,0	158,8
09/05/20	0,0	0,0	100,0	50,4	280,0	217,3	100,0	80,1
10/05/20	0,0	0,0	110,0	62,0	300,0	231,7	130,0	74,7
11/05/20	0,0	0,0	110,0	106,3	300,0	339,3	165,0	182,5
12/05/20	0,0	0,0	119,9	106,3	370,0	342,2	199,8	180,1
13/05/20	0,0	0,0	110,0	108,7	350,0	380,5	185,0	189,2
14/05/20	0,0	0,0	120,0	113,1	300,0	384,4	180,0	169,5
15/05/20	0,0	0,0	100,0	106,7	320,0	408,4	160,0	168,2
16/05/20	0,0	0,0	45,0	36,8	220,0	286,6	70,0	84,7
17/05/20	0,0	0,0	60,0	35,8	230,0	298,2	75,0	78,0
18/05/20	0,0	0,0	119,8	100,5	399,9	389,4	169,9	176,7
19/05/20	0,0	0,0	105,0	103,8	379,6	409,9	185,0	187,0
20/05/20	0,0	0,0	114,8	101,7	410,1	410,4	199,9	178,0
21/05/20	0,0	0,0	105,0	99,3	415,0	412,4	180,0	170,4
22/05/20	0,0	0,0	65,1	49,4	374,9	307,3	179,8	167,5
23/05/20	0,0	0,0	35,1	28,6	220,3	178,6	100,2	79,7
24/05/20	0,0	0,0	34,8	46,5	169,9	199,1	54,9	79,3
25/05/20	0,0	0,0	125,1	117,1	324,8	287,0	200,2	175,7
26/05/20	0,0	0,0	145,2	122,7	359,9	301,9	245,2	191,0
27/05/20	0,0	0,0	100,0	121,5	300,3	301,9	220,3	192,2
28/05/20	0,0	0,0	115,8	112,8	321,0	295,1	195,2	190,5
29/05/20	0,0	0,0	65,0	59,1	310,3	273,3	200,2	171,5
30/05/20	0,0	0,0	42,8	33,0	179,8	164,7	85,3	77,7
31/05/20	0,0	0,0	51,1	49,3	180,2	199,9	59,8	77,7
Total	8,8	11,5	2.843,2	2.591,3	9.322,3	9.231,6	4.599,8	4.365,4
Volumes Entregues, em atendimento à Portaria ANP Nº 1/2003 – “I. Instalações de Transporte e Serviços Prestados - h) Quantidades programadas e realizadas de gás nos pontos de recepção e entrega”. Propriedade da Transportadora Brasileira Gasoduto Bolívia-Brasil S.A.								

Maio/2020			Volumes Entregues					
(Mm³)	Entrega							
	Brusque		Tijucas		São Pedro de Alcântara		Tubarão	
	Programado	Realizado	Programado	Realizado	Programado	Realizado	Programado	Realizado
01/05/20	13,3	5,7	164,8	145,2	89,8	63,8	95,3	86,4
02/05/20	9,2	6,1	150,3	155,7	95,0	68,8	95,3	79,2
03/05/20	10,0	5,1	160,0	168,9	65,0	53,1	90,0	78,1
04/05/20	7,5	14,3	180,3	192,0	70,2	106,7	94,9	94,6
05/05/20	22,0	16,8	200,0	190,1	135,8	103,0	107,5	87,9
06/05/20	15,0	16,3	190,0	192,3	100,0	103,5	95,0	82,4
07/05/20	18,0	16,0	190,0	198,9	110,0	107,9	87,0	91,7
08/05/20	20,3	15,6	209,9	202,2	135,1	112,4	95,3	91,0
09/05/20	10,0	7,3	170,0	159,3	80,0	87,7	85,0	88,0
10/05/20	15,0	5,7	200,0	149,2	80,0	63,9	90,0	78,5
11/05/20	15,0	15,1	200,0	189,9	105,0	104,2	90,0	88,9
12/05/20	22,0	19,1	215,1	206,9	109,9	101,2	99,9	91,3
13/05/20	20,0	15,7	210,0	203,9	105,0	104,1	95,0	96,4
14/05/20	20,0	15,0	200,0	219,8	110,0	105,3	90,0	86,6
15/05/20	20,0	14,1	200,0	218,2	100,0	108,5	90,0	100,1
16/05/20	10,0	7,1	160,0	160,6	80,0	79,5	80,0	86,6
17/05/20	10,0	6,2	160,0	156,1	60,0	59,8	78,0	81,5
18/05/20	22,0	19,2	219,8	197,0	110,0	103,8	109,8	92,7
19/05/20	19,0	17,3	200,0	185,4	105,0	101,6	95,0	100,9
20/05/20	22,0	18,4	209,9	205,9	100,0	104,2	100,0	86,5
21/05/20	18,0	17,4	208,0	206,4	105,0	103,1	90,0	95,3
22/05/20	20,3	15,5	204,8	199,8	100,1	107,6	100,0	93,7
23/05/20	10,0	7,9	175,2	155,9	95,2	78,4	94,9	94,9
24/05/20	4,8	6,2	155,3	155,9	60,1	60,2	73,0	80,8
25/05/20	20,0	14,7	190,0	192,1	110,3	106,1	130,3	115,4
26/05/20	25,0	15,6	220,2	188,0	110,2	104,7	129,8	116,4
27/05/20	20,0	14,9	199,8	186,7	109,9	104,3	115,2	118,4
28/05/20	20,1	16,1	212,3	189,0	151,9	106,1	139,7	114,0
29/05/20	15,0	12,3	200,0	197,0	122,3	108,3	104,3	121,3
30/05/20	10,9	7,6	159,8	156,5	107,1	81,8	108,9	108,6
31/05/20	5,8	5,2	154,8	140,2	63,3	60,9	115,8	105,5
Total	490,0	389,7	5.869,9	5.665,2	3.081,0	2.864,6	3.064,7	2.933,6
Volumes Entregues, em atendimento à Portaria ANP Nº 1/2003 – “I. Instalações de Transporte e Serviços Prestados - h) Quantidades programadas e realizadas de gás nos pontos de recepção e entrega”. Propriedade da Transportadora Brasileira Gasoduto Bolívia-Brasil S.A.								

Maio/2020			Volumes Entregues					
(Mm³)	Entrega							
	Urussanga		Nova Veneza		V. do Cedro		Igrejinha	
	Programado	Realizado	Programado	Realizado	Programado	Realizado	Programado	Realizado
01/05/20	165,3	160,4	279,8	129,3	79,9	49,8	4,8	1,5
02/05/20	160,0	161,4	279,8	127,4	145,0	44,3	4,8	1,6
03/05/20	170,0	148,6	135,0	123,2	60,0	51,2	5,0	0,9
04/05/20	160,1	189,6	260,3	174,3	50,0	182,1	5,1	9,7
05/05/20	186,3	182,8	176,3	169,7	215,0	183,3	10,0	12,9
06/05/20	190,0	222,8	160,0	184,8	180,0	190,2	10,0	15,3
07/05/20	210,0	199,4	201,0	186,6	190,0	184,9	10,0	10,9
08/05/20	209,9	218,7	260,2	194,8	190,1	155,3	15,3	14,1
09/05/20	180,0	203,7	140,0	173,7	100,0	68,7	8,0	9,7
10/05/20	180,0	191,9	160,0	155,5	100,0	51,3	8,0	4,3
11/05/20	205,0	194,4	180,0	196,6	190,0	164,7	15,0	15,8
12/05/20	169,8	171,3	150,3	208,9	181,2	187,2	20,3	17,9
13/05/20	185,0	200,7	215,0	210,6	190,0	186,2	18,0	17,1
14/05/20	180,0	192,0	170,0	227,4	180,0	184,2	10,0	17,5
15/05/20	200,0	198,9	190,0	237,0	150,0	172,5	15,0	12,4
16/05/20	190,0	176,1	150,0	205,6	70,0	62,4	5,0	5,1
17/05/20	170,0	173,0	140,0	204,6	50,0	54,8	5,0	6,4
18/05/20	200,2	181,8	215,1	247,7	159,8	165,9	15,8	15,2
19/05/20	185,0	183,8	245,0	238,7	175,0	183,4	17,0	13,9
20/05/20	209,9	195,2	264,8	246,3	179,9	177,4	15,0	13,5
21/05/20	195,0	194,5	250,0	232,0	180,0	178,3	15,0	16,9
22/05/20	204,9	199,9	240,1	224,1	165,1	151,3	15,0	7,0
23/05/20	190,0	187,0	219,8	210,1	59,8	61,0	6,3	2,0
24/05/20	184,8	190,2	205,3	205,9	50,1	42,7	4,2	5,8
25/05/20	219,8	201,2	239,8	239,5	120,1	130,8	15,0	13,7
26/05/20	184,8	208,8	250,0	236,2	169,8	149,4	16,2	16,9
27/05/20	225,1	200,1	265,1	252,1	199,8	197,5	24,9	20,6
28/05/20	215,2	213,7	266,8	265,8	183,2	182,3	22,0	17,9
29/05/20	229,8	214,9	221,9	266,1	170,1	171,3	20,0	15,7
30/05/20	229,8	214,3	234,8	227,7	84,9	63,5	10,1	7,8
31/05/20	214,8	223,7	230,2	225,0	69,8	51,0	6,8	3,5
Total	6.000,2	5.995,0	6.596,1	6.426,9	4.288,6	4.078,9	372,3	343,3
Volumes Entregues, em atendimento à Portaria ANP Nº 1/2003 – “I. Instalações de Transporte e Serviços Prestados - h) Quantidades programadas e realizadas de gás nos pontos de recepção e entrega”. Propriedade da Transportadora Brasileira Gasoduto Bolívia-Brasil S.A.								

Maio/2020



Volumes Entregues

(Mm³)	Entrega									
	Araricá		Cachoeirinha		Canoas		Refap		Total Programado	Total Realizado
	Programado	Realizado	Programado	Realizado	Programado	Realizado	Programado	Realizado		
01/05/20	195,0	183,3	270,0	248,9	545,8	487,4	699,8	626,2	14.939,0	13.776,6
02/05/20	197,1	181,7	241,8	246,5	541,6	511,5	650,2	612,1	16.771,8	16.700,6
03/05/20	195,0	172,3	250,0	231,9	500,0	456,0	600,0	629,4	15.493,0	15.260,6
04/05/20	185,1	186,0	250,3	266,6	499,2	551,2	619,8	653,9	15.199,3	15.817,7
05/05/20	200,0	187,5	315,0	292,7	635,0	552,2	714,7	774,7	18.824,5	18.235,5
06/05/20	200,0	188,5	280,0	300,4	650,0	577,2	680,0	879,6	17.925,0	18.845,6
07/05/20	190,0	188,5	305,0	303,1	630,0	636,2	890,0	878,7	19.030,7	18.823,3
08/05/20	190,0	189,8	319,8	297,7	700,0	613,2	900,0	928,8	18.087,8	18.013,2
09/05/20	190,0	182,8	275,0	275,5	650,0	574,6	900,0	893,9	17.436,0	16.748,6
10/05/20	190,0	179,7	275,0	266,7	650,0	527,8	900,0	835,6	17.611,0	15.246,1
11/05/20	190,0	191,5	275,0	300,4	650,0	624,2	850,0	866,3	17.653,0	14.860,0
12/05/20	199,9	193,8	309,8	300,2	689,8	679,4	769,8	764,9	16.641,0	14.717,5
13/05/20	195,0	194,0	300,0	299,1	670,0	684,4	800,0	733,4	15.539,1	15.364,6
14/05/20	190,0	192,3	300,0	303,9	630,0	712,3	750,0	682,7	15.985,1	16.328,0
15/05/20	190,0	191,8	290,0	297,0	650,0	708,6	750,0	770,3	17.090,0	17.361,8
16/05/20	180,0	182,4	250,0	268,7	550,0	752,2	750,0	656,7	16.630,0	17.047,3
17/05/20	180,0	175,1	260,0	254,6	500,0	547,0	750,0	633,4	17.149,0	17.152,6
18/05/20	199,9	190,4	300,0	290,6	669,8	635,7	629,8	641,4	17.991,7	17.749,0
19/05/20	194,0	186,4	295,0	299,3	600,0	490,5	650,0	673,0	16.142,0	16.381,0
20/05/20	190,0	186,4	315,2	301,5	569,8	546,5	630,0	621,4	16.963,5	16.706,1
21/05/20	190,0	185,7	305,0	305,7	630,0	724,6	635,0	644,4	19.037,6	19.251,0
22/05/20	190,0	188,4	319,8	303,2	780,1	685,3	640,1	593,2	19.754,2	19.486,4
23/05/20	180,0	179,3	270,3	279,5	760,3	750,6	599,8	586,0	18.675,6	18.607,6
24/05/20	185,3	174,0	284,8	269,0	719,7	692,6	629,8	614,1	17.907,6	17.619,5
25/05/20	190,0	182,9	280,1	290,3	889,8	740,4	680,2	632,2	19.560,8	19.207,7
26/05/20	195,0	183,4	329,8	302,1	669,7	456,6	670,8	603,2	19.645,2	18.839,1
27/05/20	200,2	190,5	305,2	303,2	450,2	591,9	659,9	593,7	18.554,7	17.946,8
28/05/20	194,9	190,8	313,9	304,9	730,2	688,7	650,0	574,4	17.311,9	17.161,0
29/05/20	195,3	192,1	299,8	299,8	699,8	658,6	600,0	617,4	17.678,2	17.303,2
30/05/20	184,8	181,7	275,3	273,9	479,8	513,5	600,0	618,1	17.048,7	17.104,7
31/05/20	180,1	179,4	275,8	264,9	550,1	560,9	609,9	704,6	16.602,0	16.759,9
Total	5.926,4	5.752,4	8.936,4	8.841,7	19.540,7	18.931,8	21.859,8	21.537,6	540.879,0	530.422,8

Volumes Entregues, em atendimento à Portaria ANP Nº 1/2003 – “I. Instalações de Transporte e Serviços Prestados - h) Quantidades programadas e realizadas de gás nos pontos de recepção e entrega”. Propriedade da Transportadora Brasileira Gasoduto Bolívia-Brasil S.A.