



(Mm³)	Entrega							
	Corumbá		Campo Grande		Três Lagoas / UTE		Valparaíso	
	Programado	Realizado	Programado	Realizado	Programado	Realizado	Programado	Realizado
01/10/19	0,0	0,0	88,0	88,8	1.800,0	1.825,5	0,4	0,4
02/10/19	0,0	0,0	89,0	89,7	1.815,0	1.832,8	0,3	0,4
03/10/19	0,0	0,0	74,0	74,3	1.830,0	1.845,6	0,7	0,7
04/10/19	0,0	0,0	92,0	92,5	1.833,0	1.826,6	8,0	8,3
05/10/19	0,0	0,0	96,0	96,5	2.293,6	1.788,8	8,0	8,0
06/10/19	0,0	0,0	97,0	97,1	2.287,9	1.845,0	9,0	9,0
07/10/19	0,0	0,0	107,0	112,2	1.850,0	1.859,0	0,5	0,5
08/10/19	0,0	0,0	110,0	112,4	1.850,0	1.855,6	0,5	0,5
09/10/19	0,0	0,0	109,0	109,0	1.890,0	1.878,4	0,3	0,2
10/10/19	0,0	0,0	98,0	99,6	1.860,0	1.866,0	0,2	0,2
11/10/19	0,0	0,0	101,0	98,9	1.863,0	1.862,4	0,1	0,1
12/10/19	0,0	0,0	96,0	92,2	1.795,0	1.826,2	4,9	4,9
13/10/19	0,0	0,0	88,0	88,8	1.820,0	1.828,6	18,4	18,5
14/10/19	0,0	0,0	105,0	105,9	1.800,0	1.811,3	0,1	0,1
15/10/19	0,0	0,0	107,0	109,2	1.800,0	1.824,8	36,4	36,7
16/10/19	0,0	0,0	101,0	101,3	1.830,0	1.843,3	36,0	36,9
17/10/19	0,0	0,0	82,0	82,6	1.800,0	1.726,6	35,4	35,6
18/10/19	0,0	0,0	93,0	94,1	1.860,0	1.847,6	37,4	37,7
19/10/19	0,0	0,0	99,0	100,1	1.880,0	1.861,6	25,0	25,4
20/10/19	0,0	0,0	88,0	88,7	1.834,0	1.841,6	0,1	0,1
21/10/19	0,0	0,0	109,0	109,4	1.870,0	1.878,3	37,5	37,6
22/10/19	0,0	0,0	106,0	106,0	1.870,0	1.894,8	34,0	34,5
23/10/19	0,0	0,0	104,0	103,3	1.890,0	1.886,8	1,1	1,1
24/10/19	0,0	0,0	102,0	98,6	1.875,0	1.969,2	0,1	0,1
25/10/19	0,0	0,0	98,6	98,9	1.850,7	1.856,4	0,1	0,1
26/10/19	0,0	0,0	82,0	82,3	1.891,8	1.899,3	0,1	0,1
27/10/19	0,0	0,0	78,7	79,1	1.793,7	1.803,9	0,2	0,2
28/10/19	0,0	0,0	94,0	91,3	1.770,0	1.847,5	0,4	0,1
29/10/19	0,0	0,0	90,0	85,7	1.840,0	1.838,8	0,4	0,4
30/10/19	0,0	0,0	90,0	92,0	1.790,0	1.819,9	0,1	0,1
31/10/19	0,0	0,0	92,0	96,4	1.800,0	1.810,3	0,1	0,1
Total	0,0	0,0	2.966,3	2.976,9	57.832,7	57.202,1	295,8	298,4
Volumes Entregues, em atendimento à Portaria ANP Nº 1/2003 – "I. Instalações de Transporte e Serviços Prestados - h) Quantidades programadas e realizadas de gás nos pontos de recepção e entrega". Propriedade da Transportadora Brasileira Gasoduto Bolívia-Brasil S.A.								

Março/2018			Volumes Entregues					
(Mm³)	Entrega							
	Bilac		Guaçara		Iacanga		Ibitinga	
	Programado	Realizado	Programado	Realizado	Programado	Realizado	Programado	Realizado
01/10/19	110,0	110,0	64,0	64,7	95,0	96,4	58,0	58,9
02/10/19	102,0	103,4	68,0	69,3	96,0	96,7	37,0	58,3
03/10/19	100,0	102,1	68,0	68,1	93,0	95,9	56,0	55,3
04/10/19	113,0	113,4	68,0	70,6	93,0	95,9	56,0	56,0
05/10/19	109,6	97,8	68,9	62,6	82,8	84,1	52,9	53,4
06/10/19	89,0	89,5	48,0	48,0	82,0	82,0	57,6	56,4
07/10/19	101,0	102,0	69,0	69,6	100,0	101,0	45,0	45,6
08/10/19	62,0	62,5	73,0	73,0	104,0	104,1	60,0	59,8
09/10/19	61,0	60,9	68,0	68,5	97,0	97,6	51,0	51,0
10/10/19	102,0	102,5	70,0	72,3	99,0	98,9	33,0	33,3
11/10/19	98,0	98,2	53,0	53,1	94,0	94,4	54,0	54,7
12/10/19	32,7	32,9	37,7	37,9	77,0	77,1	45,0	44,8
13/10/19	33,0	33,1	36,0	36,3	79,0	78,7	40,0	39,5
14/10/19	46,0	46,5	67,0	67,2	99,0	99,9	28,0	28,2
15/10/19	56,4	56,8	73,4	74,0	102,0	101,8	58,0	58,6
16/10/19	53,0	53,6	72,0	72,7	100,0	100,1	58,0	56,4
17/10/19	54,0	54,1	66,0	66,2	97,0	97,6	54,5	54,8
18/10/19	53,0	52,9	65,0	64,8	96,0	96,9	49,0	49,7
19/10/19	35,0	35,4	51,0	51,9	86,0	86,3	53,0	53,8
20/10/19	28,3	28,5	48,0	48,4	81,0	81,2	49,0	49,3
21/10/19	51,0	50,9	78,0	75,0	96,0	96,8	18,3	18,4
22/10/19	51,0	49,9	79,0	78,5	96,0	97,1	60,0	60,1
23/10/19	48,0	48,4	72,0	71,3	99,0	100,5	59,0	57,9
24/10/19	53,0	53,4	75,0	75,6	100,0	98,4	58,0	59,9
25/10/19	46,5	46,7	71,3	71,5	97,1	97,4	60,7	60,9
26/10/19	38,1	38,3	52,9	53,1	83,2	83,5	55,5	55,7
27/10/19	27,0	27,2	46,9	47,1	76,7	77,2	47,7	48,0
28/10/19	51,0	48,9	73,0	72,6	96,0	98,2	20,0	37,6
29/10/19	46,2	47,5	74,6	73,9	97,6	100,5	55,2	56,5
30/10/19	52,2	50,7	68,7	69,3	96,3	99,2	55,9	56,1
31/10/19	52,0	48,7	68,5	78,2	99,0	95,8	54,0	54,2
Total	1.955,0	1.946,7	1.993,8	2.005,5	2.889,7	2.911,3	1.539,2	1.582,9
Volumes Entregues, em atendimento à Portaria ANP Nº 1/2003 – “I. Instalações de Transporte e Serviços Prestados - h) Quantidades programadas e realizadas de gás nos pontos de recepção e entrega”. Propriedade da Transportadora Brasileira Gasoduto Bolívia-Brasil S.A.								

Março/2018			Volumes Entregues					
(Mm³)	Entrega							
	Boa Esperança do Sul		São Carlos		Rio Claro		Limeira	
	Programado	Realizado	Programado	Realizado	Programado	Realizado	Programado	Realizado
01/10/19	241,0	243,6	270,0	274,1	1.236,0	1.250,6	1.115,0	1.124,0
02/10/19	247,0	248,5	266,0	268,5	1.235,0	1.248,5	1.120,0	1.128,5
03/10/19	259,0	262,0	275,0	278,3	1.260,0	1.271,9	1.144,0	1.154,7
04/10/19	234,0	235,5	288,0	290,4	1.235,0	1.280,8	1.130,0	1.158,1
05/10/19	204,0	205,8	268,7	269,6	1.267,3	1.223,8	1.107,6	1.089,7
06/10/19	155,0	156,2	239,0	245,1	1.205,4	1.201,6	1.092,7	1.072,5
07/10/19	225,0	225,7	285,0	285,6	1.228,0	1.276,3	1.105,0	1.153,6
08/10/19	280,0	280,6	294,0	298,5	1.236,0	1.287,6	1.150,0	1.164,0
09/10/19	250,0	249,6	302,0	302,3	1.282,0	1.300,5	1.178,0	1.180,0
10/10/19	244,0	245,6	287,0	288,1	1.296,0	1.295,6	1.180,0	1.178,0
11/10/19	247,0	248,2	270,0	270,9	1.286,0	1.284,5	1.171,0	1.159,9
12/10/19	204,0	198,4	248,0	249,3	1.240,0	1.247,5	1.095,0	1.111,0
13/10/19	146,0	146,9	253,0	254,9	1.180,0	1.181,3	1.080,0	1.070,1
14/10/19	162,0	163,3	290,0	290,9	1.210,0	1.216,3	1.120,0	1.126,4
15/10/19	252,0	254,2	282,0	284,3	1.290,0	1.301,6	1.190,0	1.201,8
16/10/19	260,0	260,6	281,0	283,2	1.280,0	1.289,0	1.190,0	1.197,2
17/10/19	256,0	257,4	283,0	284,7	1.240,0	1.246,4	1.144,0	1.150,0
18/10/19	255,0	256,1	284,0	286,1	1.160,0	1.167,3	1.100,0	1.106,6
19/10/19	210,0	211,7	270,0	272,3	1.250,0	1.262,0	1.130,0	1.139,3
20/10/19	186,0	187,1	236,0	237,3	1.240,0	1.246,8	1.110,0	1.116,7
21/10/19	188,0	188,5	272,0	273,0	1.280,0	1.238,3	1.165,0	1.150,0
22/10/19	260,0	262,0	280,0	283,9	1.280,0	1.291,7	1.170,0	1.175,9
23/10/19	259,0	262,0	279,0	282,2	1.290,0	1.308,0	1.175,0	1.186,7
24/10/19	261,0	257,9	302,0	303,9	1.295,0	1.283,7	1.177,0	1.165,1
25/10/19	255,0	249,9	296,2	297,1	1.286,7	1.290,6	1.164,6	1.168,2
26/10/19	210,0	207,0	287,4	288,5	1.248,8	1.253,7	1.121,9	1.126,3
27/10/19	186,0	156,4	265,4	266,9	1.180,0	1.207,7	1.080,0	1.097,8
28/10/19	188,0	157,6	272,0	303,4	1.210,0	1.256,7	1.120,0	1.184,5
29/10/19	232,3	238,6	297,9	289,0	1.247,3	1.271,7	1.172,5	1.191,7
30/10/19	230,0	231,3	293,3	290,2	1.276,3	1.273,7	1.156,5	1.189,4
31/10/19	229,0	241,8	295,0	303,0	1.262,0	1.266,6	1.188,0	1.198,1
Total	7.015,3	6.990,1	8.611,9	8.695,3	38.712,9	39.022,1	35.342,9	35.615,8
Volumes Entregues, em atendimento à Portaria ANP Nº 1/2003 – “I. Instalações de Transporte e Serviços Prestados - h) Quantidades programadas e realizadas de gás nos pontos de recepção e entrega”. Propriedade da Transportadora Brasileira Gasoduto Bolívia-Brasil S.A.								

(Mm³)	Entrega							
	Americana		Jaguariúna		Itatiba		Guararema	
	Programado	Realizado	Programado	Realizado	Programado	Realizado	Programado	Realizado
01/10/19	360,0	364,7	1.300,0	1.308,1	569,0	572,1	563,0	566,1
02/10/19	322,0	325,4	1.260,0	1.265,0	591,0	594,6	518,0	521,0
03/10/19	390,0	394,0	1.254,0	1.260,2	601,0	600,0	537,0	545,0
04/10/19	350,0	340,0	1.255,0	1.277,2	565,0	569,4	570,0	599,6
05/10/19	299,0	300,7	1.257,3	1.187,9	452,0	456,6	520,0	540,3
06/10/19	279,4	301,8	1.097,7	1.157,9	450,0	450,3	510,0	508,0
07/10/19	350,3	355,9	1.280,0	1.285,8	606,0	609,4	578,0	580,8
08/10/19	351,0	356,6	1.285,0	1.297,6	610,0	604,2	508,0	509,8
09/10/19	455,0	455,5	1.338,0	1.339,4	590,0	589,9	650,0	649,4
10/10/19	355,0	357,0	1.330,0	1.297,7	585,0	566,9	655,0	652,5
11/10/19	334,0	335,4	1.300,0	1.264,2	535,0	535,9	530,0	530,4
12/10/19	300,0	308,0	1.180,0	1.140,7	397,0	398,1	490,0	490,2
13/10/19	285,0	287,0	1.130,0	1.143,4	422,0	422,3	487,0	487,2
14/10/19	335,0	337,6	1.266,0	1.269,9	568,0	569,7	495,0	497,3
15/10/19	386,0	388,8	1.250,0	1.257,4	575,0	579,6	493,0	494,3
16/10/19	347,0	349,2	1.258,0	1.266,4	578,0	581,9	498,0	497,9
17/10/19	324,0	325,8	1.245,0	1.253,3	585,0	587,0	527,0	530,0
18/10/19	344,0	346,5	1.267,0	1.270,3	562,0	563,3	522,0	523,8
19/10/19	325,0	328,3	1.195,0	1.201,2	450,0	451,5	472,0	473,4
20/10/19	316,0	317,2	1.190,0	1.195,9	427,0	428,8	719,0	722,3
21/10/19	312,0	312,8	1.270,0	1.278,8	569,0	571,8	682,0	685,4
22/10/19	338,0	341,0	1.183,0	1.184,3	602,0	602,7	606,0	606,5
23/10/19	341,0	350,8	1.251,0	1.310,8	610,0	600,5	577,0	585,1
24/10/19	343,0	356,7	1.266,0	1.302,7	605,0	614,1	636,0	647,6
25/10/19	339,8	340,8	1.233,7	1.237,3	581,5	583,3	614,2	616,0
26/10/19	297,8	299,0	1.120,0	1.121,7	498,2	490,0	564,2	565,1
27/10/19	285,0	297,1	1.130,0	1.092,3	422,0	457,9	487,0	651,8
28/10/19	335,0	357,0	1.260,0	1.248,7	568,0	615,5	495,0	668,3
29/10/19	389,2	358,8	1.287,3	1.238,1	613,7	610,2	628,7	574,4
30/10/19	339,0	340,6	1.220,0	1.226,4	623,0	626,4	534,0	536,6
31/10/19	352,0	367,9	1.195,0	1.177,1	621,0	608,9	540,0	593,8
Total	10.479,4	10.598,0	38.354,0	38.357,6	17.031,4	17.112,6	17.206,1	17.649,8
	Volumes Entregues, em atendimento à Portaria ANP Nº 1/2003 – "I. Instalações de Transporte e Serviços Prestados - h) Quantidades programadas e realizadas de gás nos pontos de recepção e entrega". Propriedade da Transportadora Brasileira Gasoduto Bolívia-Brasil S.A.							

Março/2018



Volumes Entregues

(Mm³)	Entrega									
	Sumaré		Campinas		Indaiatuba		Itirapina		Itu	
	Programado	Realizado	Programado	Realizado	Programado	Realizado	Programado	Realizado	Programado	Realizado
01/10/19	404,0	406,1	68,0	68,3	72,0	72,0	0,0	0,0	390,0	392,4
02/10/19	426,0	428,7	95,0	95,8	92,0	92,1	0,0	0,0	376,0	378,6
03/10/19	415,0	418,0	80,0	80,6	95,0	97,8	0,0	0,0	399,0	400,6
04/10/19	396,0	398,2	88,0	88,8	93,0	94,3	0,8	0,8	415,0	417,7
05/10/19	240,0	241,2	72,0	73,1	79,8	72,8	0,0	0,0	373,0	376,4
06/10/19	222,0	223,8	69,0	69,8	77,0	78,8	0,0	0,0	386,0	388,3
07/10/19	440,0	447,2	83,0	85,8	82,0	84,0	0,2	0,2	460,0	448,8
08/10/19	455,0	474,0	85,0	89,3	95,0	97,0	0,1	0,1	455,0	457,1
09/10/19	450,0	453,2	77,0	77,7	94,0	94,4	0,0	0,0	430,0	433,5
10/10/19	432,0	431,1	69,0	69,0	88,0	88,1	0,0	0,0	421,0	409,8
11/10/19	378,0	378,4	61,0	61,1	89,0	90,5	0,0	0,0	407,0	406,9
12/10/19	158,0	158,6	45,0	45,5	65,0	65,5	0,0	0,0	348,0	348,2
13/10/19	188,0	187,9	52,0	52,2	68,0	67,9	0,0	0,0	348,0	348,1
14/10/19	383,0	384,5	72,0	72,0	88,0	88,8	0,0	0,0	435,0	435,9
15/10/19	417,0	418,0	68,0	68,6	88,0	88,2	0,0	0,0	434,0	438,7
16/10/19	415,0	415,4	71,0	71,7	97,0	97,1	0,0	0,0	436,0	438,2
17/10/19	409,0	411,4	72,0	71,8	91,0	91,5	0,0	0,0	419,0	421,2
18/10/19	380,0	381,0	71,0	70,8	68,0	68,4	0,8	0,8	405,0	406,6
19/10/19	243,0	244,1	57,0	56,8	80,0	80,2	0,0	0,0	376,0	377,5
20/10/19	224,0	225,1	60,0	60,6	79,0	79,6	0,0	0,0	364,0	365,7
21/10/19	418,0	419,6	77,0	77,9	99,0	99,7	0,0	0,0	418,0	420,3
22/10/19	432,0	432,7	75,0	73,3	105,0	104,9	0,0	0,0	401,0	401,5
23/10/19	435,0	434,4	73,0	72,9	97,0	96,8	0,0	0,0	405,0	405,0
24/10/19	432,0	439,1	72,0	73,8	79,0	79,8	0,0	0,0	400,0	399,7
25/10/19	397,9	399,3	70,0	70,3	97,1	97,4	0,0	0,0	406,5	407,9
26/10/19	266,5	266,8	53,3	53,4	78,9	79,0	0,0	0,0	368,8	369,0
27/10/19	188,0	233,1	52,0	52,7	68,0	57,9	0,0	0,0	386,0	340,0
28/10/19	383,0	425,1	72,0	74,8	83,0	93,6	0,0	0,0	400,0	373,7
29/10/19	414,1	416,4	73,8	69,4	91,8	91,9	0,0	0,0	383,8	386,5
30/10/19	441,1	435,8	68,0	68,7	83,0	83,7	0,0	0,0	358,0	360,1
31/10/19	445,0	430,7	68,0	67,2	90,0	99,7	0,0	0,0	363,0	371,5
Total	11.327,6	11.458,9	2.169,1	2.184,0	2.652,6	2.673,4	1,9	1,8	12.367,1	12.325,6

Volumes Entregues, em atendimento à Portaria ANP Nº 1/2003 – “I. Instalações de Transporte e Serviços Prestados - h) Quantidades programadas e realizadas de gás nos pontos de recepção e entrega”. Propriedade da Transportadora Brasileira Gasoduto Bolívia-Brasil S.A.


Março/2018




Volumes Entregues

(Mm³)	Entrega									
	Porto Feliz		Araçoiaba da Serra		Itapetininga		GEMINI		REPAR	
	Programado	Realizado	Programado	Realizado	Programado	Realizado	Programado	Realizado	Programado	Realizado
01/10/19	550,0	554,2	179,0	179,9	0,0	4,7	0,0	0,0	1.560,0	1.565,3
02/10/19	544,0	547,3	177,0	178,2	0,0	7,2	0,0	0,0	1.540,0	1.548,0
03/10/19	574,0	576,5	178,0	178,3	8,0	9,5	0,0	0,2	1.600,0	1.616,7
04/10/19	597,0	601,3	175,0	178,2	2,1	2,6	0,0	333,6	1.500,0	1.484,1
05/10/19	542,3	485,0	173,2	170,1	0,4	0,7	410,0	417,3	1.500,0	1.459,5
06/10/19	464,0	467,6	155,3	161,2	0,1	0,1	430,0	432,4	1.500,0	1.518,8
07/10/19	600,0	609,1	178,0	179,2	6,6	6,5	430,0	438,4	1.530,0	1.535,2
08/10/19	610,0	606,1	178,0	180,0	5,0	6,5	435,0	440,2	1.570,0	1.581,2
09/10/19	610,0	614,7	178,0	179,6	6,9	7,3	430,0	435,7	1.600,0	1.616,3
10/10/19	570,0	547,7	179,0	179,0	5,8	5,9	425,0	421,7	1.535,0	1.530,2
11/10/19	554,0	553,8	175,0	175,4	4,0	4,2	415,0	415,0	1.450,0	1.432,8
12/10/19	425,0	426,3	165,0	162,8	0,4	0,6	412,0	412,6	1.450,0	1.412,4
13/10/19	421,0	421,6	161,0	161,1	2,8	2,7	318,0	318,4	1.385,0	1.385,7
14/10/19	563,0	564,7	180,0	180,5	8,3	8,4	0,0	0,0	1.390,0	1.392,5
15/10/19	570,0	580,3	180,0	181,2	9,4	9,4	0,0	0,0	1.320,0	1.325,4
16/10/19	569,0	570,3	181,0	180,8	9,5	9,6	0,0	0,0	1.290,0	1.292,1
17/10/19	530,0	533,6	180,0	180,4	3,5	3,9	0,0	0,0	1.250,0	1.253,0
18/10/19	540,0	542,0	179,0	178,3	5,6	5,7	0,0	0,0	1.280,0	1.281,4
19/10/19	485,0	486,1	172,0	172,2	2,6	2,6	1,0	1,0	1.370,0	1.375,0
20/10/19	450,0	452,8	167,0	167,7	0,5	0,7	335,0	336,1	1.400,0	1.399,9
21/10/19	593,0	596,1	181,0	182,0	2,5	2,5	216,7	438,4	1.400,0	1.400,6
22/10/19	537,0	538,2	179,0	179,2	2,9	3,0	148,0	432,6	1.350,0	1.356,4
23/10/19	552,0	560,6	181,0	181,6	2,6	2,6	427,0	426,5	1.350,0	1.324,2
24/10/19	550,0	555,0	183,0	183,6	5,3	5,3	252,5	429,5	1.300,0	1.358,5
25/10/19	547,5	549,4	183,2	183,9	7,2	7,2	0,0	428,7	1.440,4	1.445,5
26/10/19	495,8	496,3	173,5	173,7	7,0	7,0	424,0	424,4	1.397,8	1.399,3
27/10/19	464,0	414,3	155,0	165,9	0,1	3,1	10,9	10,9	1.304,7	1.304,4
28/10/19	530,0	495,6	178,0	182,8	6,6	5,0	0,0	0,0	1.360,0	1.432,2
29/10/19	549,9	531,2	173,3	180,8	7,8	5,0	0,0	0,0	1.330,0	1.628,9
30/10/19	443,0	445,8	182,0	183,1	2,4	2,4	0,6	0,6	1.940,0	1.953,6
31/10/19	459,0	469,1	182,0	176,0	2,5	4,8	0,0	0,7	1.950,0	1.999,5
Total	16.489,5	16.392,9	5.441,4	5.477,0	128,4	146,6	5.520,6	6.995,0	45.142,9	45.608,5

Volumes Entregues, em atendimento à Portaria ANP Nº 1/2003 – “I. Instalações de Transporte e Serviços Prestados - h) Quantidades programadas e realizadas de gás nos pontos de recepção e entrega”. Propriedade da Transportadora Brasileira Gasoduto Bolívia-Brasil S.A.

Março/2018			Volumes Entregues			
(Mm³)	Entrega					
	REPLAN		Canoas UTE		Gascar	
	Programado	Realizado	Programado	Realizado	Programado	Realizado
01/10/19	1.830,0	1.874,6	0,0	0,0	0,0	0,0
02/10/19	1.750,0	1.794,3	0,0	1,3	0,0	0,0
03/10/19	1.720,0	1.754,8	0,0	0,0	0,0	0,0
04/10/19	1.700,0	1.670,0	0,0	0,4	0,0	0,0
05/10/19	1.570,0	1.611,4	0,0	0,0	0,0	0,0
06/10/19	1.790,0	1.804,1	0,0	0,0	0,0	0,0
07/10/19	1.885,0	1.893,6	0,0	0,0	0,0	0,0
08/10/19	1.950,0	2.003,9	0,0	0,0	0,0	0,0
09/10/19	2.000,0	2.013,0	0,0	0,0	0,0	0,0
10/10/19	2.000,0	1.964,3	0,0	0,0	0,0	0,0
11/10/19	1.950,0	1.907,6	0,0	0,0	1.458,3	1.445,4
12/10/19	1.950,0	1.876,5	0,0	0,0	5.000,0	5.011,7
13/10/19	1.870,0	1.868,0	0,0	0,0	3.260,0	3.265,9
14/10/19	1.980,0	1.983,8	0,0	0,0	7.200,0	7.236,1
15/10/19	2.000,0	2.040,2	0,0	0,0	7.400,0	7.418,0
16/10/19	2.260,0	2.268,2	0,0	0,0	7.000,0	7.028,4
17/10/19	2.230,0	2.244,3	0,0	0,0	6.500,0	6.549,9
18/10/19	2.030,0	2.034,8	0,0	0,4	6.430,0	6.448,1
19/10/19	2.200,0	2.202,0	0,0	0,0	4.250,0	4.259,6
20/10/19	2.180,0	2.192,5	0,0	0,0	5.930,0	5.956,7
21/10/19	2.030,0	2.040,6	0,0	0,0	6.830,0	6.864,9
22/10/19	2.000,0	1.987,4	0,0	0,0	6.500,0	6.525,1
23/10/19	2.000,0	1.989,0	0,0	0,0	6.000,0	6.016,5
24/10/19	2.000,0	1.958,6	0,0	73,7	6.000,0	6.037,6
25/10/19	1.906,2	1.911,8	0,0	11,5	6.080,1	6.100,1
26/10/19	1.988,7	1.991,0	0,0	0,0	6.018,1	6.024,9
27/10/19	2.041,0	2.040,6	0,0	0,0	5.396,4	5.395,4
28/10/19	2.117,2	2.119,4	0,0	0,0	7.180,0	5.637,5
29/10/19	2.010,0	2.078,0	0,0	0,0	6.000,0	6.316,2
30/10/19	2.060,0	2.071,2	0,0	0,0	4.560,0	4.589,7
31/10/19	2.080,0	2.094,1	0,0	0,0	4.300,0	4.332,8
Total	61.078,1	61.283,4	0,0	87,3	119.292,9	118.460,4
Volumes Entregues, em atendimento à Portaria ANP Nº 1/2003 – “I. Instalações de Transporte e Serviços Prestados - h) Quantidades programadas e realizadas de gás nos pontos de recepção e entrega”. Propriedade da Transportadora Brasileira Gasoduto Bolívia-Brasil S.A.						

(Mm³)	Entrega							
	Jacutinga		Guararema		Campo Largo		Araucária CIC	
	Programado	Realizado	Programado	Realizado	Programado	Realizado	Programado	Realizado
01/10/19	290,0	298,0	4.000,0	4.010,4	202,0	202,6	1.250,0	1.253,6
02/10/19	300,0	307,1	2.150,0	2.169,8	180,0	181,5	1.300,0	1.307,6
03/10/19	350,0	357,1	2.000,0	2.014,8	184,0	185,0	1.305,0	1.315,4
04/10/19	255,0	261,3	2.500,0	2.547,8	186,0	188,4	1.320,0	1.315,4
05/10/19	332,0	340,5	5.800,0	5.840,0	150,0	151,3	1.200,0	1.210,3
06/10/19	325,0	329,7	3.700,0	3.724,9	143,0	144,5	1.160,0	1.168,7
07/10/19	300,0	305,9	3.500,0	3.936,3	175,0	176,0	1.360,0	1.365,1
08/10/19	304,0	305,8	5.000,0	5.018,1	175,0	177,7	1.325,0	1.318,8
09/10/19	302,0	302,6	5.880,0	5.987,9	178,0	178,8	1.325,0	1.327,5
10/10/19	313,0	306,9	3.708,3	3.687,7	179,0	177,5	1.392,0	1.388,5
11/10/19	310,0	317,5	5.375,0	5.313,2	164,0	163,7	1.300,0	1.300,7
12/10/19	330,0	336,0	6.000,0	6.027,8	102,0	102,6	1.135,0	1.138,0
13/10/19	340,0	340,2	6.000,0	6.073,1	94,0	93,6	1.160,0	1.166,0
14/10/19	335,0	316,8	6.000,0	5.932,2	160,0	161,0	1.350,0	1.353,8
15/10/19	300,0	301,1	5.150,0	5.163,1	174,0	174,9	1.353,0	1.360,7
16/10/19	300,0	307,2	4.700,0	4.712,6	175,0	175,5	1.328,0	1.331,6
17/10/19	302,0	304,5	4.260,0	4.282,7	170,0	171,7	1.322,0	1.330,6
18/10/19	335,0	336,0	4.400,0	4.426,9	172,0	172,9	1.290,0	1.292,4
19/10/19	310,0	310,6	4.900,0	4.917,6	143,0	143,5	1.200,0	1.205,8
20/10/19	247,0	248,4	2.500,0	2.508,0	128,0	128,9	1.150,0	1.152,5
21/10/19	250,0	251,3	5.400,0	5.421,5	175,0	175,6	1.325,0	1.332,6
22/10/19	250,0	250,4	5.700,0	5.691,6	175,0	174,2	1.295,0	1.297,6
23/10/19	250,0	250,3	6.000,0	5.869,9	171,0	168,6	1.296,0	1.293,8
24/10/19	250,0	251,3	6.000,0	5.883,8	170,0	172,7	1.303,0	1.327,9
25/10/19	257,5	258,4	6.006,8	6.024,6	168,2	168,8	1.150,6	1.154,7
26/10/19	251,7	252,0	5.795,5	5.804,4	139,1	139,3	1.096,1	1.097,3
27/10/19	290,4	290,3	5.746,2	5.745,1	121,6	121,5	1.059,6	1.059,4
28/10/19	280,0	315,2	4.450,0	5.355,2	190,0	161,2	1.300,0	1.225,0
29/10/19	300,0	315,7	6.000,0	5.923,5	190,0	167,8	1.290,0	1.247,1
30/10/19	363,0	365,1	6.000,0	5.978,0	167,0	168,3	1.255,0	1.262,0
31/10/19	375,0	368,2	6.000,0	6.024,2	171,0	173,5	1.268,0	1.266,3
Total	9.297,6	9.401,4	150.621,8	152.016,7	5.071,9	5.043,1	39.163,3	39.166,7
	Volumes Entregues, em atendimento à Portaria ANP Nº 1/2003 – “I. Instalações de Transporte e Serviços Prestados - h) Quantidades programadas e realizadas de gás nos pontos de recepção e entrega”. Propriedade da Transportadora Brasileira Gasoduto Bolívia-Brasil S.A.							

Março/2018			Volumes Entregues					
(Mm³)	Entrega							
	Araucária UTE		Joinville		Guaramirim		Gaspar	
	Programado	Realizado	Programado	Realizado	Programado	Realizado	Programado	Realizado
01/10/19	0,0	0,0	131,0	137,4	390,0	388,8	205,0	206,5
02/10/19	0,0	0,0	135,0	136,0	474,0	477,0	222,0	221,7
03/10/19	0,0	0,0	136,0	135,9	510,0	515,7	225,0	222,1
04/10/19	0,0	0,0	120,0	121,2	507,0	494,3	224,0	215,6
05/10/19	0,0	0,0	78,0	78,6	338,0	340,7	108,0	108,9
06/10/19	0,0	0,0	128,0	128,9	324,0	325,9	105,0	107,3
07/10/19	0,0	0,0	193,0	193,6	425,0	431,4	245,0	212,1
08/10/19	0,0	0,0	193,0	193,9	435,0	448,9	215,0	216,7
09/10/19	0,0	0,0	193,0	195,8	450,0	457,4	210,0	208,6
10/10/19	0,0	0,0	190,0	189,0	455,0	454,8	215,0	216,4
11/10/19	0,0	0,0	153,0	153,0	400,0	399,6	195,0	194,2
12/10/19	0,0	0,0	92,0	92,2	257,0	257,8	78,0	77,4
13/10/19	0,0	0,0	132,0	132,0	325,0	325,6	106,0	105,8
14/10/19	0,0	0,0	186,0	186,6	457,0	458,4	212,0	211,0
15/10/19	0,0	0,0	191,0	191,2	423,0	424,0	220,0	219,9
16/10/19	0,0	0,0	200,0	201,2	400,0	401,8	220,0	216,6
17/10/19	0,0	0,0	199,0	200,1	460,0	461,8	220,0	221,0
18/10/19	0,0	0,0	183,0	183,6	435,0	436,0	210,0	209,5
19/10/19	0,0	0,0	121,0	121,1	332,0	332,5	125,0	124,8
20/10/19	0,0	0,0	138,0	139,0	345,0	347,3	107,0	106,7
21/10/19	0,0	0,0	194,0	194,9	407,0	409,2	217,0	216,7
22/10/19	0,0	0,0	201,0	201,5	395,0	395,7	213,0	212,1
23/10/19	0,0	0,0	204,0	201,0	426,0	440,0	229,0	227,6
24/10/19	0,0	0,0	200,0	201,7	458,0	460,5	230,0	228,0
25/10/19	0,0	0,0	191,2	191,8	466,6	468,2	223,4	224,2
26/10/19	0,0	0,0	132,2	132,3	322,1	322,5	117,8	117,9
27/10/19	0,0	0,0	130,0	147,1	325,0	330,7	106,0	102,1
28/10/19	0,0	0,0	210,0	193,6	470,0	424,3	240,0	213,2
29/10/19	0,0	0,0	190,0	187,3	390,0	351,1	260,0	219,2
30/10/19	0,0	0,0	185,0	186,0	347,0	348,9	213,0	214,6
31/10/19	0,0	0,0	182,0	175,3	348,0	340,2	217,0	211,9
Total	0,0	0,0	5.111,4	5.122,8	12.496,7	12.470,9	5.933,2	5.810,1
Volumes Entregues, em atendimento à Portaria ANP Nº 1/2003 – "I. Instalações de Transporte e Serviços Prestados - h) Quantidades programadas e realizadas de gás nos pontos de recepção e entrega". Propriedade da Transportadora Brasileira Gasoduto Bolívia-Brasil S.A.								

(Mm³)	Entrega							
	Brusque		Tijucas		São Pedro de Alcântara		Tubarão	
	Programado	Realizado	Programado	Realizado	Programado	Realizado	Programado	Realizado
01/10/19	22,0	22,6	297,0	298,4	127,0	128,4	126,0	126,4
02/10/19	23,6	23,7	330,0	332,3	127,0	126,2	130,0	130,9
03/10/19	24,0	23,3	334,0	337,0	133,0	133,5	133,0	133,5
04/10/19	23,0	22,9	345,0	341,0	144,0	145,3	135,0	140,3
05/10/19	15,0	15,0	305,0	308,0	119,0	120,3	133,0	133,6
06/10/19	9,0	8,9	308,0	310,6	90,0	90,4	119,0	120,4
07/10/19	27,7	27,9	310,0	323,5	128,0	130,4	130,0	134,5
08/10/19	25,0	24,6	330,0	338,4	128,0	129,2	130,0	132,5
09/10/19	25,5	25,5	305,0	309,0	130,0	133,2	130,0	135,0
10/10/19	25,0	26,0	335,0	334,3	135,0	137,5	135,0	139,6
11/10/19	25,0	24,8	323,0	322,9	151,0	151,5	139,0	138,8
12/10/19	9,0	9,0	280,0	279,7	113,0	113,6	125,0	125,8
13/10/19	9,6	9,6	298,0	298,6	97,0	96,9	130,0	130,2
14/10/19	25,4	25,5	328,0	328,6	133,0	132,9	133,0	133,3
15/10/19	25,0	25,0	312,0	312,6	134,0	133,0	135,0	135,6
16/10/19	24,0	23,4	318,0	318,9	132,0	132,7	139,0	138,2
17/10/19	24,0	24,3	323,0	325,4	133,0	134,2	139,0	139,9
18/10/19	25,0	25,4	300,0	301,0	143,0	143,1	145,0	145,5
19/10/19	16,2	16,3	276,0	277,1	114,0	114,7	138,0	138,1
20/10/19	11,7	11,8	262,0	263,2	87,0	87,8	129,0	129,9
21/10/19	25,3	25,4	320,0	321,1	129,0	129,7	145,0	146,6
22/10/19	25,0	24,2	298,0	298,0	124,0	124,0	145,0	145,7
23/10/19	25,0	24,9	313,0	313,0	124,0	125,3	145,0	141,8
24/10/19	24,0	24,7	315,0	318,1	132,0	132,3	145,0	143,0
25/10/19	23,9	24,0	315,8	316,9	144,8	145,3	146,1	146,6
26/10/19	13,3	13,3	301,7	302,1	120,0	120,1	134,1	134,2
27/10/19	9,6	9,3	298,0	282,2	97,0	86,3	130,0	115,2
28/10/19	30,0	27,5	330,0	321,7	170,0	125,1	130,0	120,9
29/10/19	30,0	25,8	350,0	327,5	180,0	127,5	140,0	121,6
30/10/19	24,8	24,9	280,0	282,5	132,0	132,6	135,0	136,1
31/10/19	25,0	24,8	281,0	309,8	134,0	138,0	143,0	147,2
Total	670,6	664,3	9.621,5	9.653,6	3.984,8	3.901,2	4.191,2	4.180,9
Volumes Entregues, em atendimento à Portaria ANP Nº 1/2003 – "I. Instalações de Transporte e Serviços Prestados - h) Quantidades programadas e realizadas de gás nos pontos de recepção e entrega". Propriedade da Transportadora Brasileira Gasoduto Bolívia-Brasil S.A.								

Março/2018



Volumes Entregues

(Mm³)	Entrega							
	Urussanga		Nova Veneza		V. do Cedro		Igrejinha	
	Programado	Realizado	Programado	Realizado	Programado	Realizado	Programado	Realizado
01/10/19	296,0	296,4	339,0	341,6	180,0	184,5	21,0	21,1
02/10/19	305,0	306,9	335,0	349,6	190,0	197,8	21,0	22,0
03/10/19	312,0	316,7	278,0	360,5	202,0	206,4	21,0	21,6
04/10/19	315,0	314,4	305,0	372,9	187,0	197,6	18,0	18,8
05/10/19	285,0	301,6	355,0	357,9	68,0	68,6	10,0	10,3
06/10/19	280,0	295,4	344,0	346,2	68,0	69,0	16,1	16,2
07/10/19	305,0	306,9	360,0	373,2	200,0	200,7	24,0	24,1
08/10/19	300,0	311,1	360,0	361,9	195,0	196,1	23,0	23,0
09/10/19	305,0	309,3	355,0	360,0	190,0	194,5	23,0	24,0
10/10/19	309,0	306,2	350,0	361,7	190,0	192,9	24,0	24,7
11/10/19	307,0	308,3	363,0	363,5	165,0	165,5	26,3	26,3
12/10/19	296,0	297,0	331,0	332,0	51,0	51,5	21,3	21,4
13/10/19	295,0	294,7	325,0	325,7	62,0	62,3	17,2	17,3
14/10/19	320,0	320,6	372,0	372,8	204,0	204,6	24,6	24,7
15/10/19	309,0	310,4	364,0	364,8	200,0	201,0	24,0	24,7
16/10/19	314,0	315,6	374,0	375,1	207,0	205,2	21,0	21,0
17/10/19	318,0	320,4	383,0	385,4	197,0	198,5	23,5	23,6
18/10/19	315,0	315,9	384,0	385,5	192,0	192,2	26,0	26,0
19/10/19	290,0	291,6	360,0	362,3	70,0	68,9	22,7	22,8
20/10/19	290,0	290,7	355,0	357,4	69,0	69,4	18,0	18,1
21/10/19	305,0	307,0	360,0	363,8	203,0	204,2	25,7	25,8
22/10/19	315,0	315,0	365,0	366,7	204,0	205,4	18,5	18,5
23/10/19	319,0	318,1	373,0	375,9	203,0	201,3	22,4	22,5
24/10/19	318,0	312,5	371,0	377,1	202,0	201,0	23,0	22,5
25/10/19	310,2	311,3	379,4	380,7	189,6	190,3	24,5	24,6
26/10/19	298,0	298,3	352,7	353,1	66,3	66,3	18,6	18,7
27/10/19	295,0	304,2	325,0	344,8	66,1	66,1	18,8	18,8
28/10/19	320,0	307,3	390,0	371,8	230,0	196,5	23,0	23,6
29/10/19	280,0	302,6	370,0	375,1	230,0	200,3	24,0	17,7
30/10/19	307,0	309,2	377,0	378,9	199,0	199,8	19,9	20,0
31/10/19	310,0	311,6	381,0	387,6	200,0	200,9	20,0	22,0
Total	9.443,2	9.527,3	11.036,1	11.285,4	5.080,0	5.059,2	664,1	666,2
Volumes Entregues, em atendimento à Portaria ANP Nº 1/2003 – "I. Instalações de Transporte e Serviços Prestados - h) Quantidades programadas e realizadas de gás nos pontos de recepção e entrega". Propriedade da Transportadora Brasileira Gasoduto Bolívia-Brasil S.A.								

Março/2018



Volumes Entregues

(Mm³)	Entrega									
	Araricá		Cachoeirinha		Canoas		Refap		Total	Total
	Programado	Realizado	Programado	Realizado	Programado	Realizado	Programado	Realizado	Programado	Realizado
01/10/19	200,0	205,6	350,0	359,4	950,0	962,0	760,0	767,7	23.058,4	23.276,8
02/10/19	199,0	209,3	340,0	357,7	895,0	917,5	820,0	859,2	21.242,9	21.555,8
03/10/19	203,0	210,9	366,0	374,1	830,0	851,2	900,0	905,9	21.456,7	21.761,6
04/10/19	205,0	215,1	352,0	372,4	825,0	874,0	908,0	961,8	21.730,9	22.405,0
05/10/19	203,0	205,4	330,0	334,1	820,0	831,0	920,0	936,5	24.617,4	24.065,7
06/10/19	194,0	195,5	315,0	317,4	635,0	639,1	900,0	917,1	21.956,2	21.721,4
07/10/19	212,0	212,8	351,0	362,8	780,0	788,2	815,0	822,1	23.465,3	24.118,9
08/10/19	210,0	213,0	360,0	367,5	780,0	791,9	869,0	904,6	25.168,6	25.476,0
09/10/19	210,0	212,3	350,0	359,7	815,0	823,3	855,0	871,4	26.428,7	26.673,2
10/10/19	205,0	210,2	345,0	353,0	855,0	873,6	830,0	846,7	24.109,3	24.028,0
11/10/19	210,0	211,8	357,0	356,8	900,0	899,7	725,0	726,3	26.465,7	26.300,6
12/10/19	195,0	196,4	293,0	293,3	760,0	761,1	540,0	541,7	28.269,0	28.233,9
13/10/19	196,0	196,1	300,0	300,8	795,0	794,3	525,0	525,6	26.378,0	26.484,4
14/10/19	210,0	211,0	370,0	370,5	960,0	962,6	525,0	525,8	32.195,4	32.210,4
15/10/19	212,0	211,4	365,0	366,1	910,0	912,3	545,0	544,9	31.783,6	31.968,7
16/10/19	211,0	211,2	355,0	356,5	930,0	931,3	500,0	497,4	31.118,5	31.234,3
17/10/19	211,0	211,9	353,0	355,3	965,0	970,3	500,0	500,2	29.979,9	30.075,0
18/10/19	212,0	213,1	357,0	357,7	940,0	942,5	470,0	472,7	29.670,8	29.759,9
19/10/19	203,0	202,2	340,0	341,2	840,0	840,2	455,0	456,1	27.023,5	27.098,6
20/10/19	197,0	197,6	315,0	317,1	760,0	765,9	480,0	480,5	26.330,6	26.447,7
21/10/19	209,0	210,5	368,0	369,5	840,0	842,5	470,0	471,1	31.631,0	31.926,6
22/10/19	211,0	210,8	368,0	370,4	830,0	828,6	500,0	495,0	31.377,4	31.728,8
23/10/19	210,0	208,0	370,0	364,9	815,0	790,0	535,0	540,9	31.608,1	31.543,2
24/10/19	209,0	210,8	367,0	377,1	884,0	888,4	606,0	609,1	31.628,9	32.023,9
25/10/19	208,5	209,3	377,9	379,2	856,1	859,1	646,1	648,4	31.220,0	31.754,2
26/10/19	199,2	199,5	337,7	338,0	830,9	831,8	583,0	583,6	29.934,3	29.972,9
27/10/19	193,1	193,1	310,0	310,0	774,8	774,6	626,4	626,3	28.095,0	28.255,9
28/10/19	220,0	209,3	380,0	354,2	940,0	865,5	580,0	558,6	30.745,2	30.197,0
29/10/19	220,0	209,1	380,0	356,7	965,0	936,0	520,0	528,0	31.416,3	31.619,7
30/10/19	210,0	211,0	355,0	357,2	925,0	928,3	580,0	584,7	30.038,0	30.184,2
31/10/19	211,0	212,1	356,0	362,8	905,0	884,7	620,0	614,9	29.934,1	30.163,0
Total	6.398,8	6.436,2	10.833,6	10.913,4	26.510,8	26.561,6	20.108,5	20.324,5	860.077,6	864.265,5

Volumes Entregues, em atendimento à Portaria ANP Nº 1/2003 – “I. Instalações de Transporte e Serviços Prestados - h) Quantidades programadas e realizadas de gás nos pontos de recepção e entrega”. Propriedade da Transportadora Brasileira Gasoduto Bolívia-Brasil S.A.