



(Mm³)	Entrega							
	Corumbá		Campo Grande		Três Lagoas / UTE		Valparaíso	
	Programado	Realizado	Programado	Realizado	Programado	Realizado	Programado	Realizado
01/07/19	0,0	0,0	85,0	84,7	285,0	285,4	1,1	1,1
02/07/19	0,0	0,0	75,0	74,3	337,0	335,8	0,3	0,3
03/07/19	0,0	0,0	55,5	55,3	438,0	435,9	0,3	0,3
04/07/19	0,0	0,0	65,0	64,9	588,0	587,7	0,2	0,2
05/07/19	0,0	0,0	81,0	81,1	623,0	624,7	0,2	2,0
06/07/19	0,0	0,0	93,0	93,2	563,0	563,9	12,5	12,5
07/07/19	0,0	0,0	95,0	94,9	534,0	534,2	0,2	0,2
08/07/19	0,0	0,0	95,0	94,7	608,0	608,2	1,3	1,3
09/07/19	0,0	0,0	103,0	103,0	608,0	606,9	0,2	0,2
10/07/19	0,0	0,0	92,0	91,3	540,0	537,2	0,2	0,2
11/07/19	0,0	0,0	91,0	90,4	526,0	524,1	0,1	0,1
12/07/19	0,0	0,0	98,0	97,9	510,0	509,1	0,2	0,2
13/07/19	0,0	0,0	105,0	105,1	503,0	503,9	0,1	0,1
14/07/19	0,0	0,0	92,0	92,5	357,0	357,5	0,1	0,1
15/07/19	0,0	0,0	104,0	104,1	334,0	334,1	0,2	0,2
16/07/19	0,0	0,0	108,0	108,3	375,0	374,0	0,1	0,1
17/07/19	0,0	0,0	110,0	109,0	432,0	432,0	0,2	0,2
18/07/19	0,0	0,0	104,0	103,2	510,0	508,0	0,7	0,7
19/07/19	0,0	0,0	101,0	101,8	532,0	541,2	8,8	8,7
20/07/19	0,0	0,0	98,0	97,3	533,0	528,6	0,4	0,4
21/07/19	0,0	0,0	90,0	89,6	519,0	514,7	0,5	0,4
22/07/19	0,0	0,0	99,0	98,8	550,0	546,5	4,9	4,8
23/07/19	0,0	0,0	81,0	80,9	593,0	592,1	0,4	0,4
24/07/19	0,0	0,0	91,0	91,9	506,0	510,1	0,3	0,3
25/07/19	0,0	0,0	90,0	94,5	506,0	513,6	0,3	0,3
26/07/19	0,0	0,0	101,0	114,6	511,0	495,5	0,4	0,6
27/07/19	0,0	0,0	104,0	104,2	485,0	484,5	0,4	0,3
28/07/19	0,0	0,0	86,0	86,0	512,0	511,3	0,4	0,4
29/07/19	0,0	0,0	85,0	70,1	1.370,0	1.753,0	0,4	0,5
30/07/19	0,0	0,0	85,0	96,3	1.750,0	1.824,5	2,0	3,9
31/07/19	0,0	0,0	100,0	99,6	1.755,0	1.975,7	0,4	0,4
Total	0,0	0,0	2.762,5	2.774,0	17.038,0	17.478,2	37,4	40,9
Volumes Entregues, em atendimento à Portaria ANP Nº 1/2003 – “I. Instalações de Transporte e Serviços Prestados - h) Quantidades programadas e realizadas de gás nos pontos de recepção e entrega”. Propriedade da Transportadora Brasileira Gasoduto Bolívia-Brasil S.A.								

julho/19			Volumes Entregues					
(Mm³)	Entrega							
	Bilac		Guaiçara		Iacanga		Ibitinga	
	Programado	Realizado	Programado	Realizado	Programado	Realizado	Programado	Realizado
01/07/19	52,0	51,9	60,0	60,1	101,0	101,6	39,5	39,6
02/07/19	52,0	51,3	62,0	61,3	105,0	105,0	50,0	50,6
03/07/19	52,0	53,8	58,1	62,7	105,0	103,2	49,0	48,8
04/07/19	55,0	55,0	68,0	68,6	105,0	104,4	48,0	47,8
05/07/19	57,0	57,0	73,0	73,5	105,0	105,2	50,0	49,8
06/07/19	40,0	40,4	66,0	66,4	94,0	93,7	49,0	48,6
07/07/19	27,0	27,0	35,1	43,8	86,0	86,3	12,3	12,3
08/07/19	42,0	41,9	40,0	39,6	103,0	102,4	30,3	30,3
09/07/19	43,0	42,4	42,0	42,1	94,0	94,1	49,0	50,8
10/07/19	50,0	49,9	60,0	59,8	103,0	102,9	52,0	52,1
11/07/19	45,0	45,6	65,0	64,3	101,0	100,9	52,0	52,3
12/07/19	45,0	45,3	63,0	63,5	98,0	98,2	51,0	51,1
13/07/19	34,0	34,2	47,0	47,1	82,0	82,4	47,0	47,0
14/07/19	23,0	23,2	39,0	38,9	83,0	83,2	47,0	47,1
15/07/19	51,0	50,6	61,0	61,0	104,0	104,4	47,0	47,1
16/07/19	56,0	55,9	64,0	63,7	105,0	104,1	51,0	50,6
17/07/19	70,0	69,8	63,0	62,6	106,0	106,5	52,0	51,7
18/07/19	53,0	52,7	63,0	62,4	105,0	104,9	51,0	51,4
19/07/19	49,0	48,1	66,0	65,8	105,0	104,1	51,0	51,4
20/07/19	35,6	35,3	51,0	50,2	90,0	89,7	46,0	45,9
21/07/19	31,0	30,7	33,0	32,4	84,0	82,8	47,0	46,9
22/07/19	46,0	45,6	59,0	58,5	99,0	99,0	50,0	50,2
23/07/19	61,0	60,7	64,0	63,5	100,0	99,9	51,0	51,1
24/07/19	61,0	60,2	65,0	64,7	101,0	101,8	51,0	50,7
25/07/19	59,0	57,1	64,0	62,7	101,0	103,0	54,0	54,2
26/07/19	53,0	47,9	62,0	65,2	103,0	101,4	58,0	55,7
27/07/19	44,1	35,3	59,4	58,4	87,3	88,4	57,7	53,0
28/07/19	29,5	29,0	44,3	48,2	78,2	80,7	20,2	54,3
29/07/19	52,1	60,1	61,9	67,1	95,2	99,6	56,0	56,9
30/07/19	55,3	56,3	65,8	70,8	100,6	103,8	54,0	56,1
31/07/19	57,2	48,6	65,6	72,5	96,4	102,4	57,8	57,3
Total	1.423,6	1.414,2	1.724,5	1.749,1	2.929,3	2.937,6	1.422,9	1.455,6
Volumes Entregues, em atendimento à Portaria ANP Nº 1/2003 – “I. Instalações de Transporte e Serviços Prestados - h) Quantidades programadas e realizadas de gás nos pontos de recepção e entrega”. Propriedade da Transportadora Brasileira Gasoduto Bolívia-Brasil S.A.								


julho/19			Volumes Entregues					
(Mm³)	Entrega							
	Boa Esperança do Sul		São Carlos		Rio Claro		Limeira	
	Programado	Realizado	Programado	Realizado	Programado	Realizado	Programado	Realizado
01/07/19	207,0	207,3	305,0	304,9	1.180,0	1.182,7	1.065,0	1.063,9
02/07/19	248,0	247,3	277,0	276,2	1.195,0	1.188,8	1.075,0	1.079,1
03/07/19	300,0	297,7	289,1	287,3	1.200,0	1.195,8	1.080,0	1.093,2
04/07/19	280,0	282,3	310,0	310,5	1.190,0	1.188,2	1.090,0	1.086,2
05/07/19	292,0	292,4	305,0	305,5	1.224,0	1.227,2	1.120,0	1.121,9
06/07/19	206,0	206,7	298,0	298,6	1.192,0	1.193,5	1.070,0	1.071,1
07/07/19	108,0	107,6	245,0	245,4	1.112,0	1.112,7	988,0	988,5
08/07/19	160,0	159,7	253,0	252,4	1.155,0	1.155,5	1.055,0	1.053,4
09/07/19	244,0	243,0	238,0	237,4	1.200,0	1.209,1	1.095,0	1.107,6
10/07/19	309,0	308,2	283,0	282,3	1.220,0	1.212,9	1.100,0	1.118,8
11/07/19	285,0	284,5	291,0	290,1	1.220,0	1.206,9	1.120,0	1.107,5
12/07/19	286,0	286,7	293,0	293,4	1.195,0	1.198,5	1.100,0	1.100,4
13/07/19	248,0	248,1	297,0	297,9	1.175,0	1.177,9	1.055,0	1.057,2
14/07/19	165,4	164,9	258,0	258,2	1.153,0	1.154,9	1.020,0	1.022,4
15/07/19	230,0	230,2	280,0	280,4	1.196,0	1.197,6	1.098,0	1.098,6
16/07/19	294,0	293,1	293,0	291,9	1.275,0	1.269,8	1.180,0	1.173,5
17/07/19	307,0	306,4	305,0	304,7	1.275,0	1.273,4	1.185,0	1.182,9
18/07/19	317,0	315,4	296,0	294,8	1.250,0	1.245,0	1.160,0	1.153,9
19/07/19	300,0	300,5	300,0	288,0	1.240,0	1.228,0	1.150,0	1.142,4
20/07/19	252,0	250,0	260,0	258,3	1.210,0	1.201,5	1.105,0	1.097,6
21/07/19	232,0	229,8	245,0	243,3	1.200,0	1.189,3	1.110,0	1.101,9
22/07/19	243,0	243,0	291,0	290,6	1.230,0	1.229,9	1.130,0	1.134,0
23/07/19	316,0	315,4	299,0	298,4	1.260,0	1.266,3	1.140,0	1.142,9
24/07/19	299,0	300,5	293,0	294,4	1.268,0	1.269,8	1.147,0	1.151,8
25/07/19	295,0	294,7	294,0	292,1	1.252,0	1.235,6	1.157,0	1.177,1
26/07/19	305,0	296,1	291,0	295,4	1.246,0	1.236,7	1.186,0	1.154,1
27/07/19	250,3	266,5	273,5	276,9	1.226,4	1.176,3	1.058,7	1.098,2
28/07/19	175,4	167,2	261,4	258,6	1.184,5	1.151,3	1.039,8	1.077,9
29/07/19	252,3	229,9	280,5	274,9	1.182,5	1.144,9	1.077,7	1.099,2
30/07/19	309,7	272,2	272,8	281,2	1.157,5	1.227,7	1.177,5	1.190,6
31/07/19	305,9	296,1	267,8	288,3	1.267,3	1.229,9	1.227,4	1.196,5
Total	7.716,1	7.647,5	8.477,4	8.463,9	36.263,9	36.147,7	33.134,7	33.247,9
Volumes Entregues, em atendimento à Portaria ANP Nº 1/2003 – “I. Instalações de Transporte e Serviços Prestados - h) Quantidades programadas e realizadas de gás nos pontos de recepção e entrega”. Propriedade da Transportadora Brasileira Gasoduto Bolívia-Brasil S.A.								


julho/19




Volumes Entregues


(Mm³)	Entrega							
	Americana		Jaguariúna		Itatiba		Guararema	
	Programado	Realizado	Programado	Realizado	Programado	Realizado	Programado	Realizado
01/07/19	336,0	336,3	1.260,0	1.261,1	586,0	588,0	460,0	463,0
02/07/19	344,0	342,5	1.265,0	1.289,3	596,0	601,0	445,0	446,9
03/07/19	340,0	337,9	1.260,0	1.259,3	600,0	608,1	515,0	517,0
04/07/19	392,0	391,7	1.235,0	1.239,3	618,0	620,0	530,0	532,3
05/07/19	347,0	347,6	1.240,0	1.240,5	592,0	593,9	608,0	610,1
06/07/19	320,0	321,0	1.265,0	1.270,3	495,0	496,7	629,0	631,4
07/07/19	317,0	317,6	1.133,0	1.135,9	467,0	467,7	624,0	625,4
08/07/19	345,0	345,1	1.155,0	1.152,9	547,0	546,0	643,0	642,0
09/07/19	346,0	349,9	1.166,0	1.174,0	550,0	562,8	680,0	681,6
10/07/19	355,0	355,1	1.210,0	1.212,0	620,0	619,9	698,0	698,8
11/07/19	375,0	373,8	1.280,0	1.280,6	635,0	636,0	665,0	665,1
12/07/19	435,0	435,9	1.328,0	1.329,6	620,0	619,5	655,0	656,8
13/07/19	348,0	349,0	1.260,0	1.260,3	510,0	509,5	612,0	612,4
14/07/19	324,0	324,9	1.214,0	1.209,4	477,0	475,3	492,0	490,3
15/07/19	359,0	359,5	1.245,0	1.239,7	627,0	623,4	515,0	512,7
16/07/19	391,0	389,4	1.275,0	1.272,9	655,0	653,4	612,0	610,4
17/07/19	391,0	391,0	1.280,0	1.278,9	654,0	653,6	600,0	599,3
18/07/19	354,0	352,5	1.335,0	1.338,2	634,0	635,1	573,0	574,2
19/07/19	321,0	318,5	1.275,0	1.275,9	607,0	607,2	655,0	655,2
20/07/19	304,0	301,3	1.185,0	1.186,2	510,0	511,8	662,0	662,1
21/07/19	294,0	291,8	1.170,0	1.165,9	477,0	474,8	540,0	537,3
22/07/19	330,0	331,3	1.325,0	1.321,4	607,0	605,1	665,0	662,8
23/07/19	354,0	353,3	1.330,0	1.322,9	592,0	587,0	560,0	554,8
24/07/19	360,0	359,3	1.310,0	1.298,7	594,0	589,2	564,0	560,1
25/07/19	354,0	357,9	1.308,0	1.297,0	600,0	602,4	607,0	602,4
26/07/19	358,0	348,7	1.316,0	1.312,1	608,0	560,6	606,0	600,4
27/07/19	327,3	302,8	1.186,5	1.260,3	522,9	468,1	578,8	534,6
28/07/19	306,3	282,3	1.138,6	1.233,2	484,0	434,0	558,8	467,4
29/07/19	317,3	345,8	1.347,1	1.306,9	593,7	577,1	538,9	524,3
30/07/19	327,3	329,9	1.307,2	1.186,5	573,8	584,4	508,9	465,9
31/07/19	354,2	364,3	1.297,2	961,1	613,7	577,3	514,9	594,7
Total	10.372,3	10.343,3	37.604,4	37.611,1	17.252,4	17.111,9	17.600,4	17.397,1
	Volumes Entregues, em atendimento à Portaria ANP Nº 1/2003 – "I. Instalações de Transporte e Serviços Prestados - h) Quantidades programadas e realizadas de gás nos pontos de recepção e entrega". Propriedade da Transportadora Brasileira Gasoduto Bolívia-Brasil S.A.							

julho/19			Volumes Entregues							
(Mm³)	Entrega									
	Sumaré		Campinas		Indaiatuba		Itirapina		Itu	
	Programado	Realizado	Programado	Realizado	Programado	Realizado	Programado	Realizado	Programado	Realizado
01/07/19	424,0	434,5	66,0	67,7	107,0	109,6	0,0	0,0	524,0	537,1
02/07/19	436,0	447,7	64,0	64,7	105,0	106,9	0,0	0,0	524,0	541,9
03/07/19	435,0	447,1	58,0	59,5	97,0	99,0	0,0	0,0	560,0	575,1
04/07/19	444,0	455,6	58,0	60,0	81,0	82,9	0,0	0,0	542,0	556,5
05/07/19	414,0	425,0	60,0	61,2	103,0	105,3	0,0	0,0	550,0	559,1
06/07/19	237,0	243,0	50,0	51,7	78,0	79,7	0,0	0,0	504,0	516,8
07/07/19	203,0	208,6	50,0	51,3	76,0	77,6	0,0	0,0	500,0	512,8
08/07/19	376,0	385,9	60,0	61,8	55,7	57,2	0,0	0,0	517,0	530,6
09/07/19	362,0	368,8	60,0	62,8	56,0	27,4	0,0	0,0	524,0	538,2
10/07/19	443,0	454,9	68,0	70,3	45,0	46,7	0,0	0,0	538,0	552,4
11/07/19	482,0	494,7	70,0	71,8	46,0	48,2	0,0	0,0	516,0	530,5
12/07/19	448,0	461,8	63,0	65,0	82,0	84,4	0,1	0,1	525,0	542,7
13/07/19	250,0	256,2	46,0	47,6	78,0	79,7	0,2	0,2	497,0	510,0
14/07/19	220,0	225,1	46,5	47,7	73,0	74,4	0,1	0,1	484,0	496,4
15/07/19	456,0	466,7	63,0	64,7	87,0	88,7	0,0	0,0	545,0	557,4
16/07/19	495,0	504,3	65,0	66,4	109,0	110,8	0,1	0,1	556,0	566,8
17/07/19	480,0	492,7	66,0	68,0	109,0	112,0	1,5	1,5	555,0	569,0
18/07/19	444,0	455,0	60,0	61,3	105,0	107,5	0,5	0,5	550,0	567,2
19/07/19	414,0	423,8	55,3	56,7	104,0	106,7	0,2	0,2	538,0	551,4
20/07/19	250,0	253,2	47,0	48,0	76,0	78,2	0,2	0,0	505,0	516,6
21/07/19	225,0	230,3	51,0	51,8	77,0	78,3	0,1	0,0	496,0	506,5
22/07/19	435,0	437,9	67,0	68,0	80,0	80,4	0,2	0,2	545,0	548,9
23/07/19	460,0	465,7	69,0	69,4	82,0	82,8	0,1	0,1	554,0	558,6
24/07/19	465,0	478,5	67,0	68,7	87,0	88,2	0,0	0,0	550,0	553,5
25/07/19	462,0	478,6	69,0	70,4	87,0	89,0	0,0	0,0	543,0	549,7
26/07/19	467,0	418,5	69,0	68,7	80,0	75,0	0,0	0,0	543,0	552,7
27/07/19	218,5	274,2	56,9	57,6	70,8	83,6	0,0	0,0	497,0	519,2
28/07/19	195,6	233,4	57,9	57,0	69,9	63,3	0,0	0,0	484,0	503,5
29/07/19	437,1	437,2	74,8	77,7	63,9	69,2	0,0	0,1	545,0	545,8
30/07/19	422,1	442,4	81,8	83,8	64,9	84,0	2,1	1,9	537,7	527,0
31/07/19	449,0	441,8	85,8	84,8	75,8	86,3	0,0	0,0	498,9	537,9
Total	11.500,3	11.801,2	1.839,2	1.881,1	2.435,1	2.476,6	5,4	4,9	15.848,7	16.193,7
Volumes Entregues, em atendimento à Portaria ANP Nº 1/2003 – “I. Instalações de Transporte e Serviços Prestados - h) Quantidades programadas e realizadas de gás nos pontos de recepção e entrega”. Propriedade da Transportadora Brasileira Gasoduto Bolívia-Brasil S.A.										

julho/19			<h2 style="text-align: center;">Volumes Entregues</h2>							
Entrega										
(Mm³)	Porto Feliz		Araçoiaba da Serra		Itapetininga		GEMINI		REPAR	
	Programado	Realizado	Programado	Realizado	Programado	Realizado	Programado	Realizado	Programado	Realizado
01/07/19	439,0	450,2	148,0	151,9	3,6	6,6	0,0	0,0	1.285,0	1.315,4
02/07/19	455,0	465,7	149,0	153,4	3,6	6,9	0,0	0,0	1.330,0	1.339,8
03/07/19	510,0	522,5	158,0	162,1	4,1	6,6	0,1	0,1	1.320,0	1.371,6
04/07/19	480,0	493,3	161,0	165,8	5,6	8,4	0,0	0,1	1.310,0	1.345,1
05/07/19	503,0	516,1	162,0	166,5	3,5	7,3	0,0	0,1	1.400,0	1.443,9
06/07/19	392,0	401,8	155,0	159,0	0,0	0,1	1,5	1,5	1.490,0	1.525,4
07/07/19	495,0	404,9	145,0	148,4	0,1	0,1	135,0	138,5	1.460,0	1.497,4
08/07/19	440,0	452,2	154,0	157,6	2,1	4,8	398,0	408,3	1.490,0	1.542,7
09/07/19	466,0	478,5	155,0	160,4	0,1	0,3	440,0	452,6	1.500,0	1.524,8
10/07/19	480,0	494,4	169,0	173,8	1,7	3,1	443,0	453,1	1.390,0	1.429,7
11/07/19	404,0	414,9	167,0	171,0	2,6	5,6	442,0	454,1	1.360,0	1.418,2
12/07/19	475,0	488,9	167,0	170,6	3,9	6,5	435,0	444,5	1.500,0	1.542,7
13/07/19	392,0	402,7	155,0	157,4	0,2	0,8	440,0	450,9	1.525,0	1.563,0
14/07/19	340,0	348,4	149,0	153,0	0,1	0,4	453,0	465,0	1.530,0	1.570,3
15/07/19	509,0	520,5	170,0	173,4	2,8	5,7	447,0	457,0	1.580,0	1.619,4
16/07/19	548,0	558,6	168,0	171,6	3,0	5,1	0,0	0,3	1.570,0	1.585,1
17/07/19	552,0	566,4	171,0	175,1	1,8	3,9	0,0	0,1	1.460,0	1.499,2
18/07/19	555,0	571,2	167,0	170,6	1,2	3,0	0,1	0,1	1.400,0	1.432,3
19/07/19	486,0	498,2	171,0	171,0	0,5	2,8	0,1	0,1	1.400,0	1.442,6
20/07/19	385,0	393,5	167,0	160,6	0,3	0,8	0,0	0,1	1.450,0	1.477,4
21/07/19	351,0	358,5	173,0	153,9	0,1	0,4	0,4	0,4	1.510,0	1.540,7
22/07/19	490,0	494,8	176,0	167,4	2,0	3,6	330,0	332,4	1.530,0	1.498,3
23/07/19	518,0	524,6	193,0	171,7	0,9	2,3	435,0	440,2	1.440,0	1.462,0
24/07/19	490,0	498,9	182,0	168,5	1,2	2,6	440,0	446,2	1.540,0	1.566,3
25/07/19	480,0	487,3	182,0	169,4	0,9	2,9	440,0	443,9	1.520,0	1.494,5
26/07/19	488,0	470,0	178,0	168,6	1,0	3,3	440,0	457,5	1.450,0	1.476,1
27/07/19	392,0	418,0	155,0	159,3	0,2	2,2	440,0	452,3	1.440,0	1.477,8
28/07/19	340,0	360,9	149,0	153,5	0,1	0,5	440,0	456,6	1.470,0	1.502,9
29/07/19	509,0	476,8	170,0	171,0	2,8	5,5	440,0	374,5	1.460,0	1.473,4
30/07/19	424,4	404,3	158,6	169,6	6,9	7,5	439,4	0,0	1.500,0	1.509,9
31/07/19	429,6	456,7	177,2	172,1	6,9	5,3	0,0	0,0	1.510,0	1.560,9
Total	13.788,4	13.937,0	4.924,6	4.926,2	56,9	109,3	7.479,6	7.130,5	43.610,0	44.487,7
Volumes Entregues, em atendimento à Portaria ANP Nº 1/2003 – “I. Instalações de Transporte e Serviços Prestados - h) Quantidades programadas e realizadas de gás nos pontos de recepção e entrega”. Propriedade da Transportadora Brasileira Gasoduto Bolívia-Brasil S.A.										

julho/19			Volumes Entregues			
(Mm³)	Entrega					
	REPLAN		Canoas UTE		Gascar	
	Programado	Realizado	Programado	Realizado	Programado	Realizado
01/07/19	1.980,0	1.989,8	0,0	0,0	0,0	0,0
02/07/19	2.000,0	2.039,9	0,0	0,0	0,0	0,0
03/07/19	2.040,0	2.083,6	0,0	0,0	0,0	0,0
04/07/19	2.175,0	2.182,5	0,0	0,0	0,0	0,0
05/07/19	2.200,0	2.199,9	0,0	0,0	0,0	0,0
06/07/19	2.100,0	2.114,9	0,0	0,0	0,0	0,0
07/07/19	2.185,0	2.189,8	0,0	0,0	0,0	0,0
08/07/19	2.100,0	2.120,6	0,0	0,0	0,0	0,0
09/07/19	2.100,0	2.070,9	0,0	0,0	0,0	0,0
10/07/19	2.100,0	2.040,7	0,0	0,0	0,0	0,0
11/07/19	2.020,0	2.045,4	0,0	0,0	0,0	0,0
12/07/19	2.050,0	2.027,5	0,0	0,0	0,0	0,0
13/07/19	1.900,0	1.921,8	0,0	0,0	0,0	0,0
14/07/19	1.940,0	1.988,9	0,0	0,0	0,0	0,0
15/07/19	2.070,0	2.106,9	0,0	0,0	0,0	0,0
16/07/19	2.270,0	2.284,6	0,0	0,0	0,0	0,0
17/07/19	2.340,0	2.343,3	0,0	0,0	0,0	0,0
18/07/19	2.200,0	2.211,6	0,0	0,0	0,0	0,0
19/07/19	2.210,0	2.187,1	0,0	0,0	0,0	0,0
20/07/19	2.200,0	2.227,6	0,0	0,0	0,0	0,0
21/07/19	2.200,0	2.189,1	0,0	0,0	0,0	0,0
22/07/19	2.200,0	2.236,6	0,0	0,0	0,0	0,0
23/07/19	2.320,0	2.301,6	0,0	0,0	0,0	0,0
24/07/19	2.370,0	2.352,4	0,0	0,0	0,0	0,0
25/07/19	2.330,0	2.294,5	0,0	0,0	0,0	0,0
26/07/19	2.300,0	2.274,3	0,0	0,0	0,0	0,0
27/07/19	2.230,0	2.228,5	0,0	0,0	0,0	0,0
28/07/19	2.230,0	2.236,4	0,0	0,0	0,0	0,0
29/07/19	2.060,0	2.166,6	0,0	0,0	0,0	0,0
30/07/19	2.300,0	2.374,3	0,0	0,0	0,0	0,0
31/07/19	2.290,0	2.285,6	0,0	0,0	0,0	0,0
Total	64.720,0	65.031,7	0,0	0,0	0,0	0,0
Volumes Entregues, em atendimento à Portaria ANP Nº 1/2003 – “I. Instalações de Transporte e Serviços Prestados - h) Quantidades programadas e realizadas de gás nos pontos de recepção e entrega”. Propriedade da Transportadora Brasileira Gasoduto Bolívia-Brasil S.A.						

(Mm³)	Entrega							
	Jacutinga		Guararema		Campo Largo		Araucária CIC	
	Programado	Realizado	Programado	Realizado	Programado	Realizado	Programado	Realizado
01/07/19	350,0	351,0	4.300,0	4.285,1	216,0	221,2	1.230,0	1.260,7
02/07/19	350,0	350,9	5.000,0	4.947,5	212,0	217,1	1.227,0	1.257,2
03/07/19	350,0	351,2	3.450,0	3.448,2	211,0	213,5	1.250,0	1.270,5
04/07/19	405,0	406,2	2.557,0	2.564,6	220,0	224,5	1.240,0	1.275,5
05/07/19	385,0	388,0	2.200,0	2.219,9	225,0	231,1	1.300,0	1.338,1
06/07/19	448,0	449,6	2.210,0	2.216,5	204,0	209,2	1.127,0	1.155,2
07/07/19	353,0	353,9	1.700,0	1.709,4	185,0	189,4	1.126,0	1.155,0
08/07/19	350,0	349,0	5.370,0	5.354,4	228,0	233,9	1.330,0	1.365,1
09/07/19	350,0	352,1	5.870,0	5.874,3	216,0	222,0	1.335,0	1.371,1
10/07/19	410,0	411,0	5.200,0	5.213,5	220,0	224,8	1.320,0	1.349,6
11/07/19	387,0	386,9	4.900,0	4.894,7	216,0	221,4	1.335,0	1.346,9
12/07/19	372,0	372,6	2.550,0	2.546,3	210,0	214,9	1.265,0	1.301,7
13/07/19	340,0	343,7	1.465,0	1.466,4	180,0	184,6	1.140,0	1.169,8
14/07/19	357,0	366,1	1.410,0	1.403,7	164,0	167,8	1.090,0	1.119,2
15/07/19	350,0	356,0	1.970,0	1.956,9	204,0	208,5	1.245,0	1.273,8
16/07/19	455,0	463,8	2.285,0	2.279,3	205,0	208,9	1.300,0	1.328,5
17/07/19	345,0	345,2	4.000,0	4.014,4	196,0	201,3	1.300,0	1.325,4
18/07/19	360,0	362,4	4.000,0	4.079,4	193,0	197,8	1.250,0	1.277,4
19/07/19	360,0	356,5	3.700,0	3.699,5	193,0	199,1	1.235,0	1.265,2
20/07/19	350,0	350,3	2.900,0	2.888,7	170,0	173,3	1.085,0	1.110,2
21/07/19	350,0	348,2	2.580,0	2.569,4	151,0	154,4	1.090,0	1.118,7
22/07/19	330,0	331,6	4.250,0	4.226,1	186,0	187,9	1.250,0	1.255,7
23/07/19	286,0	284,0	3.900,0	3.879,0	185,0	187,7	1.240,0	1.263,1
24/07/19	352,0	349,3	4.000,0	3.969,1	187,0	190,3	1.275,0	1.299,4
25/07/19	363,0	360,1	3.554,2	3.628,5	199,0	202,6	1.250,0	1.265,0
26/07/19	350,0	336,6	3.500,0	3.418,1	203,0	214,4	1.235,0	1.218,9
27/07/19	335,0	334,0	2.223,0	2.219,1	188,0	192,7	1.077,0	1.103,8
28/07/19	338,0	338,3	1.144,0	1.146,8	163,0	166,5	1.037,0	1.062,1
29/07/19	330,0	387,7	3.560,0	3.534,5	220,0	209,0	1.240,0	1.220,2
30/07/19	350,0	370,4	3.500,0	3.290,1	200,0	214,3	1.245,0	1.237,8
31/07/19	330,0	361,0	3.300,0	3.142,7	215,0	214,5	1.230,0	1.172,6
Total	10.811,0	10.906,6	99.248,2	98.943,4	5.950,0	6.083,8	36.669,0	37.360,6
	Volumes Entregues, em atendimento à Portaria ANP Nº 1/2003 – “I. Instalações de Transporte e Serviços Prestados - h) Quantidades programadas e realizadas de gás nos pontos de recepção e entrega”. Propriedade da Transportadora Brasileira Gasoduto Bolívia-Brasil S.A.							

julho/19			Volumes Entregues					
(Mm³)	Entrega							
	Araucária UTE		Joinville		Guaramirim		Gaspar	
	Programado	Realizado	Programado	Realizado	Programado	Realizado	Programado	Realizado
01/07/19	0,0	0,0	130,0	133,0	457,0	468,3	207,0	212,7
02/07/19	0,0	0,0	133,0	136,4	411,0	421,5	204,0	208,5
03/07/19	0,0	0,0	142,0	145,8	487,0	499,0	213,0	218,5
04/07/19	0,0	0,0	148,0	151,3	516,0	529,9	210,0	211,5
05/07/19	0,0	0,0	145,0	132,6	490,0	504,5	210,0	213,5
06/07/19	0,0	0,0	49,0	50,5	356,0	365,4	102,0	104,9
07/07/19	0,0	0,0	64,0	65,7	385,0	394,9	96,0	99,0
08/07/19	0,0	0,0	125,0	128,2	508,0	520,9	207,0	211,5
09/07/19	0,0	0,0	150,0	153,8	514,0	527,5	204,0	209,4
10/07/19	0,0	0,0	150,0	154,9	497,0	510,6	202,0	207,7
11/07/19	0,0	0,0	133,0	136,7	475,0	487,5	214,0	219,8
12/07/19	0,0	0,0	130,0	133,1	472,0	484,7	205,0	211,2
13/07/19	0,0	0,0	54,0	55,8	383,0	392,7	100,0	104,0
14/07/19	0,0	0,0	61,0	63,0	406,0	416,5	101,0	103,5
15/07/19	0,0	0,0	114,0	116,9	498,0	509,2	220,0	224,8
16/07/19	0,0	0,0	124,0	126,4	455,0	463,3	228,0	232,5
17/07/19	0,0	0,0	119,0	121,7	430,0	441,1	236,0	242,5
18/07/19	0,0	0,0	120,0	122,2	510,0	522,8	226,0	232,0
19/07/19	0,0	0,0	112,0	114,3	484,0	495,8	218,0	223,2
20/07/19	0,0	0,0	51,0	52,0	355,0	363,1	91,0	93,1
21/07/19	0,0	0,0	64,0	65,3	380,0	386,6	95,0	96,8
22/07/19	0,0	0,0	115,0	115,6	482,0	485,9	221,0	223,0
23/07/19	0,0	0,0	117,0	119,2	470,0	474,9	213,0	215,3
24/07/19	0,0	0,0	120,0	124,6	502,0	511,8	219,0	222,8
25/07/19	0,0	0,0	124,0	124,6	507,0	521,4	220,0	228,3
26/07/19	0,0	0,0	123,0	119,0	505,0	504,8	225,0	224,8
27/07/19	0,0	0,0	54,0	55,3	365,4	374,6	106,6	109,3
28/07/19	0,0	0,0	70,6	72,3	366,5	375,5	107,1	109,7
29/07/19	0,0	0,0	130,0	132,5	880,0	466,7	230,0	232,4
30/07/19	0,0	0,0	135,0	128,0	950,0	500,1	240,0	238,5
31/07/19	0,0	0,0	128,4	133,3	899,3	443,1	243,9	231,4
Total	0,0	0,0	3.306,5	3.350,7	14.496,9	13.921,4	5.570,7	5.684,8
Volumes Entregues, em atendimento à Portaria ANP Nº 1/2003 – “I. Instalações de Transporte e Serviços Prestados - h) Quantidades programadas e realizadas de gás nos pontos de recepção e entrega”. Propriedade da Transportadora Brasileira Gasoduto Bolívia-Brasil S.A.								

(Mm³)	Entrega							
	Brusque		Tijucas		São Pedro de Alcântara		Tubarão	
	Programado	Realizado	Programado	Realizado	Programado	Realizado	Programado	Realizado
01/07/19	24,0	24,6	285,0	292,1	127,0	129,6	149,0	152,2
02/07/19	24,0	24,5	287,0	296,2	124,0	125,8	150,0	148,3
03/07/19	21,6	22,2	280,0	287,2	121,0	124,2	140,0	142,4
04/07/19	23,3	23,9	299,0	306,8	125,0	129,0	138,0	141,8
05/07/19	22,0	22,7	285,0	290,3	135,0	138,4	138,0	141,1
06/07/19	10,4	10,7	280,0	287,1	119,0	122,1	131,0	134,1
07/07/19	7,7	7,8	286,0	293,6	87,0	89,5	124,0	127,4
08/07/19	20,8	21,3	304,0	311,8	125,0	128,8	144,0	148,1
09/07/19	22,0	22,8	317,0	325,8	123,0	125,1	146,0	150,1
10/07/19	20,0	20,9	300,0	308,6	124,0	127,6	149,0	152,7
11/07/19	21,1	21,7	312,0	321,0	123,0	126,1	149,0	151,7
12/07/19	18,7	19,2	307,0	316,5	132,0	137,7	149,0	155,8
13/07/19	11,8	12,1	280,0	289,7	111,0	113,6	140,0	143,9
14/07/19	8,2	8,4	279,0	286,5	83,0	84,9	138,0	142,0
15/07/19	21,0	20,9	287,0	293,6	119,0	121,4	150,0	153,9
16/07/19	23,7	24,4	285,0	290,5	116,0	118,3	161,0	164,1
17/07/19	23,7	24,3	295,0	302,6	117,0	119,8	151,0	154,9
18/07/19	23,0	23,7	253,0	292,7	122,0	124,7	145,0	148,3
19/07/19	18,6	19,1	304,0	311,3	130,0	133,4	162,0	166,3
20/07/19	9,5	9,7	265,0	271,1	109,0	111,3	140,0	144,0
21/07/19	7,3	7,5	275,0	280,7	85,0	86,5	138,0	139,6
22/07/19	19,4	19,5	278,0	280,0	117,0	118,4	149,0	149,9
23/07/19	20,0	19,6	268,0	271,1	113,0	114,7	145,0	147,1
24/07/19	20,9	21,3	273,0	278,5	115,0	117,3	150,0	153,5
25/07/19	22,0	23,2	284,0	299,0	116,0	121,2	150,0	152,2
26/07/19	22,0	22,5	285,0	315,4	121,0	134,3	153,0	164,4
27/07/19	13,1	13,5	284,6	291,7	106,3	108,9	136,0	139,4
28/07/19	8,5	8,7	281,5	288,4	81,8	83,9	141,2	144,6
29/07/19	20,0	23,5	300,0	298,9	120,0	119,2	150,0	148,8
30/07/19	25,0	22,6	285,0	278,6	120,0	120,4	150,0	151,9
31/07/19	23,7	22,5	280,4	279,6	131,6	124,6	150,3	149,9
Total	553,4	566,7	8.604,1	8.857,5	3.467,1	3.555,9	4.356,2	4.454,6
Volumes Entregues, em atendimento à Portaria ANP Nº 1/2003 – "I. Instalações de Transporte e Serviços Prestados - h) Quantidades programadas e realizadas de gás nos pontos de recepção e entrega". Propriedade da Transportadora Brasileira Gasoduto Bolívia-Brasil S.A.								

(Mm³)	Entrega							
	Urussanga		Nova Veneza		V. do Cedro		Igrejinha	
	Programado	Realizado	Programado	Realizado	Programado	Realizado	Programado	Realizado
01/07/19	295,0	302,7	365,0	372,7	191,0	195,8	14,6	14,9
02/07/19	295,0	303,3	361,0	370,8	188,0	193,1	18,7	19,2
03/07/19	300,0	305,7	361,0	374,6	199,0	204,4	19,0	19,4
04/07/19	294,0	301,8	375,0	385,4	205,0	207,3	17,8	18,3
05/07/19	302,0	310,1	374,0	383,9	200,0	203,9	12,7	13,0
06/07/19	285,0	292,4	343,0	351,4	76,0	77,7	3,6	3,7
07/07/19	276,0	283,5	353,0	362,3	67,0	68,4	8,8	9,0
08/07/19	289,0	296,4	383,0	392,9	193,0	197,9	19,5	20,0
09/07/19	284,0	291,8	360,0	369,8	191,0	195,6	20,0	20,0
10/07/19	292,0	299,9	353,0	363,2	190,0	196,9	21,0	21,0
11/07/19	295,0	303,8	350,0	358,2	185,0	190,9	19,7	20,2
12/07/19	297,0	306,1	345,0	355,8	173,0	178,5	19,7	20,3
13/07/19	304,0	311,5	326,0	334,5	66,0	67,3	12,4	12,7
14/07/19	287,0	294,4	320,0	328,2	66,0	67,5	7,1	7,3
15/07/19	304,0	310,7	357,0	365,6	182,0	186,4	18,0	18,8
16/07/19	310,0	315,9	343,0	349,9	179,0	182,4	20,5	20,9
17/07/19	315,0	322,9	354,0	362,9	173,0	177,3	17,3	17,7
18/07/19	315,0	323,7	358,0	366,6	175,0	179,5	17,4	17,8
19/07/19	304,0	311,5	365,0	373,8	174,0	177,7	14,7	15,0
20/07/19	294,0	300,3	326,0	333,9	62,0	63,8	11,0	11,2
21/07/19	285,0	289,7	325,0	331,7	59,0	60,0	5,6	5,8
22/07/19	308,0	310,6	335,0	338,0	180,0	180,7	17,9	18,0
23/07/19	306,0	307,8	340,0	342,0	187,0	189,3	17,0	17,2
24/07/19	307,0	313,0	340,0	347,3	185,0	187,8	20,5	20,9
25/07/19	314,0	309,8	339,0	355,8	186,0	186,5	18,6	18,9
26/07/19	303,0	323,0	348,0	357,6	182,0	185,7	19,0	19,1
27/07/19	313,4	321,3	325,6	333,8	64,1	65,7	10,3	10,5
28/07/19	297,0	304,2	324,6	332,6	64,0	65,6	8,5	8,7
29/07/19	310,0	311,0	360,0	363,5	180,0	183,9	24,0	17,6
30/07/19	315,0	312,0	360,0	361,9	180,0	180,5	20,0	16,5
31/07/19	308,3	317,4	370,3	371,3	187,1	185,6	20,0	17,7
Total	8.995,3	9.190,9	10.469,2	10.720,7	4.602,1	4.697,9	474,8	473,8
Volumes Entregues, em atendimento à Portaria ANP Nº 1/2003 – "I. Instalações de Transporte e Serviços Prestados - h) Quantidades programadas e realizadas de gás nos pontos de recepção e entrega". Propriedade da Transportadora Brasileira Gasoduto Bolívia-Brasil S.A.								

julho/19



Volumes Entregues

(Mm³)	Entrega									
	Araricá		Cachoeirinha		Canoas		Refap		Total	Total
	Programado	Realizado	Programado	Realizado	Programado	Realizado	Programado	Realizado	Programado	Realizado
01/07/19	205,0	210,3	369,0	377,9	880,0	901,8	615,0	630,6	21.408,8	21.631,8
02/07/19	206,0	211,5	357,0	365,5	950,0	977,2	565,0	577,1	22.255,6	22.467,9
03/07/19	208,0	212,7	373,0	377,8	930,0	953,7	520,0	532,1	21.099,8	21.386,6
04/07/19	209,0	214,3	387,0	396,7	856,0	878,2	505,0	518,3	20.560,9	20.814,7
05/07/19	210,0	213,3	397,0	407,9	995,0	1.021,5	563,0	577,6	20.701,4	20.968,3
06/07/19	196,0	201,2	300,0	307,8	900,0	919,7	570,0	583,2	19.110,0	19.344,3
07/07/19	192,0	196,7	318,0	326,4	777,0	796,7	520,0	533,7	17.958,2	18.091,4
08/07/19	205,0	211,0	380,0	389,9	910,0	935,6	520,0	528,7	23.436,7	23.692,5
09/07/19	206,0	211,6	360,0	370,9	875,0	898,4	555,0	569,8	24.219,3	24.451,5
10/07/19	206,0	212,1	356,0	366,2	982,0	1.009,3	540,0	555,5	23.901,9	24.126,2
11/07/19	203,0	208,3	350,0	359,0	950,0	972,6	550,0	567,0	23.428,5	23.670,9
12/07/19	202,0	207,9	343,0	353,7	905,0	933,7	550,0	567,6	21.171,6	21.437,9
13/07/19	196,0	197,9	282,0	289,6	792,0	812,2	600,0	621,7	18.389,7	18.646,1
14/07/19	187,0	191,6	265,0	272,2	726,0	744,8	615,0	630,2	17.550,5	17.810,3
15/07/19	202,0	206,5	343,0	350,5	955,0	977,9	630,0	643,7	20.350,0	20.600,2
16/07/19	200,0	203,4	375,0	382,6	935,0	954,2	650,0	669,6	21.168,4	21.343,8
17/07/19	202,0	206,6	360,0	369,2	885,0	907,7	650,0	654,2	22.735,5	22.964,8
18/07/19	201,0	205,4	354,0	362,8	840,0	860,7	660,0	675,7	22.410,9	22.748,2
19/07/19	201,0	207,1	357,0	362,1	850,0	871,2	630,0	647,8	21.952,2	22.127,2
20/07/19	193,0	197,0	291,0	297,6	768,0	784,8	610,0	623,2	19.503,0	19.650,6
21/07/19	187,0	189,7	296,0	302,6	700,0	716,5	650,0	662,3	18.879,0	18.953,5
22/07/19	196,0	197,3	343,0	345,9	900,0	907,9	770,0	776,5	23.031,4	23.058,2
23/07/19	196,0	198,7	333,0	337,4	865,0	876,0	810,0	821,0	22.884,4	22.933,7
24/07/19	197,0	201,3	338,0	344,8	845,0	853,4	760,0	773,3	23.108,9	23.207,0
25/07/19	198,0	201,3	340,0	341,9	860,0	876,9	750,0	772,0	22.650,0	22.813,7
26/07/19	198,0	204,4	335,0	355,6	877,0	965,7	770,0	849,6	22.574,4	22.583,6
27/07/19	192,0	196,8	298,7	306,2	939,0	962,7	803,0	822,9	19.597,6	19.842,8
28/07/19	185,3	189,9	292,7	299,8	828,0	848,7	813,0	832,4	17.908,1	18.128,5
29/07/19	200,0	200,8	350,0	342,8	910,0	968,4	770,0	858,5	23.357,1	23.428,0
30/07/19	190,0	199,9	340,0	344,9	920,0	924,3	790,0	856,3	24.000,3	23.103,8
31/07/19	195,5	197,4	383,0	391,1	756,8	762,4	802,2	843,9	23.460,1	22.857,9
Total	5.969,3	6.106,6	10.183,3	10.408,3	26.305,0	27.012,3	19.304,0	19.932,1	641.304,1	646.028,1

Volumes Entregues, em atendimento à Portaria ANP Nº 1/2003 – “I. Instalações de Transporte e Serviços Prestados - h) Quantidades programadas e realizadas de gás nos pontos de recepção e entrega”. Propriedade da Transportadora Brasileira Gasoduto Bolívia-Brasil S.A.