


(Mm³)	Corumbá		Campo Grande		Três Lagoas / UTE		Valparaíso	
	Programado	Realizado	Programado	Realizado	Programado	Realizado	Programado	Realizado
	01/02/19	0,0	0,0	81,0	80,2	2.300,0	2.341,7	30,0
02/02/19	0,0	0,0	86,0	86,7	2.290,0	2.299,6	28,0	28,4
03/02/19	0,0	0,0	81,0	81,4	2.272,0	2.305,2	27,0	27,9
04/02/19	0,0	0,0	91,0	92,8	2.280,0	2.285,9	28,0	28,9
05/02/19	0,0	0,0	90,0	87,7	2.250,0	2.288,3	26,2	26,4
06/02/19	0,0	0,0	93,5	94,1	2.270,0	2.284,5	26,4	26,5
07/02/19	0,0	0,0	103,0	101,6	2.415,0	2.429,6	29,5	29,7
08/02/19	0,0	0,0	109,0	109,5	2.250,0	2.263,9	28,0	28,6
09/02/19	0,0	0,0	65,0	65,2	2.285,0	2.294,1	28,0	28,6
10/02/19	0,0	0,0	52,0	52,6	2.310,0	2.318,8	28,0	27,9
11/02/19	0,0	0,0	74,0	74,6	2.255,0	2.304,0	28,0	28,6
12/02/19	0,0	0,0	80,0	83,8	2.270,0	2.325,5	24,5	27,9
13/02/19	0,0	0,0	73,0	73,4	2.300,0	2.278,9	27,0	27,2
14/02/19	0,0	0,0	67,0	65,7	2.280,0	2.349,2	31,0	31,1
15/02/19	0,0	0,0	47,0	47,7	2.350,0	2.365,2	24,0	24,6
16/02/19	0,0	0,0	45,0	45,4	2.345,0	2.354,4	16,5	16,6
17/02/19	0,0	0,0	38,0	38,0	2.300,0	2.308,3	22,3	22,4
18/02/19	0,0	0,0	69,0	68,9	2.040,0	2.104,0	34,9	29,6
19/02/19	0,0	0,0	83,0	66,1	2.300,0	2.339,6	34,9	28,9
20/02/19	0,0	0,0	90,1	66,9	2.300,0	2.325,5	34,9	27,7
21/02/19	0,0	0,0	90,0	76,6	2.300,0	2.355,3	34,9	26,7
22/02/19	0,0	0,0	92,6	71,9	2.300,0	2.297,9	34,9	28,5
23/02/19	0,0	0,0	84,0	69,0	2.300,0	2.439,1	34,9	28,7
24/02/19	0,0	0,0	78,5	59,8	2.300,0	2.274,5	34,9	27,5
25/02/19	0,0	0,0	86,1	71,9	2.300,0	2.252,9	34,9	26,4
26/02/19	0,0	0,0	78,0	74,5	2.300,0	2.339,1	29,0	29,0
27/02/19	0,0	0,0	74,0	79,2	2.200,0	2.209,7	28,0	27,9
28/02/19	0,0	0,0	71,0	69,1	2.220,0	2.270,3	30,0	27,1
<b>Total</b>	<b>0,0</b>	<b>0,0</b>	<b>2.171,9</b>	<b>2.054,5</b>	<b>63.882,0</b>	<b>64.604,6</b>	<b>818,9</b>	<b>769,1</b>

Volumes Entregues, em atendimento à Portaria ANP Nº 1/2003 – “I. Instalações de Transporte e Serviços Prestados - h) Quantidades programadas e realizadas de gás nos pontos de recepção e entrega”. Propriedade da Transportadora Brasileira Gasoduto Bolívia-Brasil S.A.

(Mm³)	Entrega							
	Bilac		Guaçuara		Iacanga		Ibitinga	
	Programado	Realizado	Programado	Realizado	Programado	Realizado	Programado	Realizado
01/02/19	46,0	45,9	65,0	65,5	97,0	97,5	0,3	0,3
02/02/19	31,5	31,8	49,0	49,6	82,0	82,8	0,0	0,0
03/02/19	19,0	18,9	48,0	48,6	79,0	79,7	0,0	0,0
04/02/19	38,0	36,5	70,0	71,1	97,0	98,2	0,0	0,0
05/02/19	41,0	39,7	73,0	71,5	100,0	101,3	0,9	1,0
06/02/19	41,0	43,0	71,0	71,1	101,0	101,4	1,7	1,7
07/02/19	38,0	36,8	68,0	65,4	99,0	99,3	0,7	0,7
08/02/19	45,0	45,3	68,0	68,0	98,0	97,5	0,5	0,5
09/02/19	34,0	34,3	55,0	55,1	83,0	83,6	0,0	0,0
10/02/19	30,0	30,0	49,0	49,1	80,0	80,1	0,0	0,0
11/02/19	44,0	44,5	69,0	69,9	95,0	95,1	1,6	1,6
12/02/19	44,0	44,2	72,0	74,7	95,0	96,8	0,3	0,3
13/02/19	42,0	40,8	72,0	72,4	95,0	99,6	0,0	0,0
14/02/19	37,0	37,5	73,0	72,8	99,0	99,3	0,1	0,1
15/02/19	46,0	46,2	76,0	76,6	98,0	97,6	0,6	0,6
16/02/19	29,0	29,2	59,0	59,1	85,0	85,5	0,0	0,0
17/02/19	15,0	14,9	52,0	52,4	80,0	80,5	0,0	0,0
18/02/19	47,6	29,0	65,6	73,1	87,4	98,4	3,5	1,3
19/02/19	51,1	37,5	67,7	68,1	89,1	99,3	3,5	1,7
20/02/19	51,8	41,4	68,2	68,3	89,0	100,9	3,5	0,3
21/02/19	52,0	46,7	68,2	65,2	89,2	98,4	3,5	1,4
22/02/19	52,1	47,5	67,7	69,0	88,8	96,9	3,5	1,6
23/02/19	45,0	29,3	62,3	56,4	75,8	84,2	0,1	0,0
24/02/19	35,5	22,5	52,7	44,5	68,1	72,9	0,1	0,0
25/02/19	47,6	43,5	65,6	67,4	87,3	62,2	3,5	1,2
26/02/19	40,0	39,5	67,7	68,2	77,0	77,6	1,2	1,2
27/02/19	52,0	51,9	63,0	63,6	86,0	86,7	0,9	0,9
28/02/19	49,0	49,4	61,0	63,6	87,0	91,8	1,0	0,0
<b>Total</b>	<b>1.144,2</b>	<b>1.057,9</b>	<b>1.798,4</b>	<b>1.800,4</b>	<b>2.487,8</b>	<b>2.545,3</b>	<b>31,0</b>	<b>16,2</b>
Volumes Entregues, em atendimento à Portaria ANP Nº 1/2003 – “I. Instalações de Transporte e Serviços Prestados - h) Quantidades programadas e realizadas de gás nos pontos de recepção e entrega”. Propriedade da Transportadora Brasileira Gasoduto Bolívia-Brasil S.A.								

(Mm <sup>3</sup> )	Entrega							
	Boa Esperança do Sul		São Carlos		Rio Claro		Limeira	
	Programado	Realizado	Programado	Realizado	Programado	Realizado	Programado	Realizado
01/02/19	205,0	206,3	251,0	252,7	1.117,6	1.139,3	1.210,0	1.225,7
02/02/19	167,0	167,4	232,0	232,7	1.083,7	1.086,3	1.128,6	1.137,2
03/02/19	47,0	47,5	217,0	218,8	1.061,0	1.071,5	1.133,0	1.143,7
04/02/19	147,0	148,3	255,0	257,3	1.091,0	1.126,9	1.160,0	1.198,0
05/02/19	183,0	184,8	267,0	269,1	1.120,0	1.126,3	1.180,0	1.219,6
06/02/19	225,0	226,6	269,0	270,4	1.128,0	1.149,6	1.225,0	1.241,6
07/02/19	209,0	210,3	270,0	273,6	1.150,0	1.156,9	1.225,0	1.211,3
08/02/19	213,0	214,2	270,0	265,6	1.100,0	1.111,6	1.175,0	1.182,5
09/02/19	168,0	168,3	237,0	238,0	1.100,0	1.110,1	1.168,0	1.172,9
10/02/19	63,0	63,3	218,0	219,1	1.080,0	1.085,9	1.130,0	1.132,1
11/02/19	147,0	147,7	245,0	244,9	1.100,0	1.109,2	1.180,0	1.187,8
12/02/19	199,0	200,4	265,0	267,2	1.120,0	1.181,8	1.200,0	1.241,2
13/02/19	200,0	194,2	275,0	286,5	1.170,0	1.128,0	1.230,0	1.210,9
14/02/19	210,0	211,3	283,0	284,4	1.138,0	1.144,2	1.215,0	1.221,7
15/02/19	198,0	198,8	275,0	276,2	1.120,0	1.122,2	1.210,0	1.205,8
16/02/19	133,0	133,2	262,0	263,2	1.090,0	1.094,7	1.164,0	1.168,8
17/02/19	44,0	44,1	235,0	235,9	1.090,0	1.097,3	1.150,0	1.158,4
18/02/19	120,9	119,7	269,4	280,6	1.100,0	1.091,5	1.180,0	1.194,5
19/02/19	216,4	206,3	269,7	282,9	1.120,0	1.131,9	1.200,0	1.226,8
20/02/19	218,3	195,6	269,9	277,2	1.103,7	1.120,0	1.137,6	1.173,8
21/02/19	222,1	177,8	270,0	282,1	1.111,8	1.125,1	1.148,6	1.199,9
22/02/19	217,3	182,6	269,9	292,9	1.117,6	1.103,9	1.141,6	1.194,4
23/02/19	187,1	108,4	259,9	276,5	1.083,7	1.099,2	1.128,6	1.177,9
24/02/19	77,0	57,6	241,1	256,6	1.002,9	1.052,9	1.059,7	1.157,8
25/02/19	125,0	127,0	278,2	280,5	1.043,8	1.061,5	1.090,7	1.194,6
26/02/19	221,0	215,9	295,0	295,4	1.087,7	1.075,5	1.212,0	1.214,5
27/02/19	171,0	171,4	305,0	305,9	1.100,0	1.067,2	1.200,0	1.202,1
28/02/19	168,0	179,9	306,0	305,2	1.100,0	1.083,0	1.210,0	1.226,2
<b>Total</b>	<b>4.702,4</b>	<b>4.509,1</b>	<b>7.360,3</b>	<b>7.491,4</b>	<b>30.830,5</b>	<b>31.053,6</b>	<b>32.792,4</b>	<b>33.421,9</b>
Volumes Entregues, em atendimento à Portaria ANP Nº 1/2003 – “I. Instalações de Transporte e Serviços Prestados - h) Quantidades programadas e realizadas de gás nos pontos de recepção e entrega”. Propriedade da Transportadora Brasileira Gasoduto Bolívia-Brasil S.A.								

fevereiro/19			<b>Volumes Entregues</b>					
<b>(Mm³)</b>	<b>Entrega</b>							
	<b>Americana</b>		<b>Jaguariúna</b>		<b>Itatiba</b>		<b>Guararema</b>	
	Programado	Realizado	Programado	Realizado	Programado	Realizado	Programado	Realizado
01/02/19	264,0	265,3	1.170,0	1.182,1	620,0	621,0	644,0	646,6
02/02/19	244,0	245,5	1.145,0	1.149,2	538,0	540,4	494,0	495,9
03/02/19	260,0	262,3	1.199,0	1.206,2	521,0	524,5	665,0	668,6
04/02/19	310,0	312,8	1.235,0	1.248,7	644,0	647,4	817,0	821,8
05/02/19	288,0	289,7	1.270,0	1.230,3	665,0	675,7	805,0	834,6
06/02/19	373,0	375,9	1.280,0	1.289,9	693,0	698,1	756,0	762,1
07/02/19	315,0	317,9	1.290,0	1.325,9	694,0	671,8	695,0	700,5
08/02/19	329,0	330,4	1.300,0	1.320,9	650,0	655,2	724,0	728,8
09/02/19	356,0	357,6	1.260,0	1.270,4	558,0	561,5	596,0	600,2
10/02/19	284,0	285,4	1.230,0	1.238,0	528,0	531,1	575,0	579,1
11/02/19	350,0	354,8	1.320,0	1.327,9	650,0	653,0	700,0	706,9
12/02/19	360,0	371,8	1.307,0	1.276,8	652,0	659,3	687,0	683,7
13/02/19	344,0	354,0	1.312,0	1.348,7	655,0	656,9	630,0	654,2
14/02/19	380,0	381,4	1.290,0	1.297,0	668,0	670,1	792,0	795,4
15/02/19	375,0	368,7	1.360,0	1.376,2	655,0	659,1	682,0	686,9
16/02/19	334,0	335,2	1.272,0	1.280,9	565,0	568,6	693,0	697,8
17/02/19	306,0	307,9	1.230,0	1.242,1	525,0	530,2	715,0	720,9
18/02/19	350,0	348,1	1.320,0	1.370,0	650,0	668,7	700,0	762,0
19/02/19	360,0	335,7	1.307,0	1.332,6	652,0	692,2	687,0	606,8
20/02/19	347,3	336,6	1.281,3	1.274,7	726,5	660,3	499,9	630,8
21/02/19	346,1	361,3	1.310,8	1.284,2	724,0	678,4	567,9	665,0
22/02/19	335,3	381,1	1.301,2	1.334,2	694,5	659,8	488,0	683,8
23/02/19	327,3	331,9	1.200,4	1.252,2	572,8	557,3	472,0	588,2
24/02/19	317,3	324,4	1.152,5	1.222,5	560,8	539,8	493,0	554,3
25/02/19	329,3	350,4	1.230,4	1.300,7	671,6	673,2	458,0	607,8
26/02/19	362,0	363,1	1.390,0	1.397,4	670,0	674,1	650,0	655,4
27/02/19	360,0	360,0	1.380,0	1.340,1	670,0	688,6	586,0	590,8
28/02/19	365,0	366,2	1.330,0	1.324,0	680,0	677,4	600,0	678,2
<b>Total</b>	<b>9.271,6</b>	<b>9.375,4</b>	<b>35.673,7</b>	<b>36.043,8</b>	<b>17.753,1</b>	<b>17.693,8</b>	<b>17.871,7</b>	<b>18.807,2</b>
Volumes Entregues, em atendimento à Portaria ANP Nº 1/2003 – “I. Instalações de Transporte e Serviços Prestados - h) Quantidades programadas e realizadas de gás nos pontos de recepção e entrega”. Propriedade da Transportadora Brasileira Gasoduto Bolívia-Brasil S.A.								

fevereiro/19



## Volumes Entregues


(Mm³)	Entrega									
	Sumaré		Campinas		Indaiatuba		Itirapina		Itu	
	Programado	Realizado	Programado	Realizado	Programado	Realizado	Programado	Realizado	Programado	Realizado
01/02/19	283,0	283,9	67,0	66,6	77,0	77,8	0,2	0,2	555,0	556,7
02/02/19	118,0	118,1	51,0	51,5	58,5	58,7	0,0	0,0	524,0	525,6
03/02/19	113,0	114,1	50,0	50,2	62,0	62,0	0,0	0,0	513,0	516,5
04/02/19	352,0	354,1	72,0	72,4	68,0	89,7	0,0	0,0	570,0	575,3
05/02/19	390,0	379,4	70,0	72,4	86,0	86,8	0,0	0,0	580,0	585,5
06/02/19	407,0	410,4	74,0	75,1	95,0	95,3	0,6	0,6	602,0	606,5
07/02/19	400,0	384,4	74,0	75,5	87,0	87,3	0,0	0,0	602,0	596,8
08/02/19	335,0	338,3	67,0	67,5	70,0	71,2	0,1	0,1	573,0	576,6
09/02/19	162,0	162,8	54,0	54,6	75,0	75,2	0,0	0,1	548,0	552,0
10/02/19	146,0	147,2	54,0	54,4	71,0	71,6	1,1	1,1	530,0	534,7
11/02/19	350,0	351,3	71,0	71,7	92,0	92,0	0,0	0,0	575,0	577,0
12/02/19	352,0	359,5	74,0	73,7	91,0	92,4	0,0	0,0	570,0	594,6
13/02/19	365,0	377,2	74,0	76,9	95,0	95,3	0,0	0,0	600,0	610,3
14/02/19	358,0	359,3	75,0	75,0	79,0	79,4	0,0	0,0	596,0	579,1
15/02/19	342,0	344,1	67,0	67,0	85,0	85,7	0,0	0,0	555,0	559,1
16/02/19	207,0	208,3	56,0	56,2	74,0	74,7	0,0	0,0	550,0	553,1
17/02/19	142,0	142,9	59,0	59,8	76,0	76,5	0,0	0,0	522,0	525,5
18/02/19	350,0	375,0	71,0	88,4	92,0	95,3	0,0	0,0	575,0	587,4
19/02/19	352,0	380,6	74,0	89,3	91,0	74,6	0,0	0,0	570,0	615,3
20/02/19	278,4	370,8	66,9	88,2	71,8	94,4	0,0	0,7	447,8	578,7
21/02/19	292,4	390,4	64,6	88,3	82,5	101,9	0,0	1,7	447,8	582,6
22/02/19	258,5	352,4	62,9	85,0	83,8	97,3	0,0	0,0	447,8	566,5
23/02/19	135,7	186,4	48,9	54,8	70,8	82,2	0,0	0,0	519,7	526,7
24/02/19	124,7	151,0	48,9	50,4	70,8	74,1	0,0	1,5	338,3	513,5
25/02/19	261,4	362,9	60,9	68,7	72,8	81,2	0,0	0,4	447,8	591,0
26/02/19	365,0	376,0	75,0	77,6	95,0	97,8	0,0	0,0	553,0	569,4
27/02/19	365,0	384,6	66,0	67,8	95,0	97,9	0,0	0,0	553,0	578,9
28/02/19	375,0	386,8	66,0	66,8	90,0	93,8	0,0	0,6	553,0	578,0
<b>Total</b>	<b>7.980,1</b>	<b>8.552,2</b>	<b>1.814,0</b>	<b>1.945,7</b>	<b>2.257,3</b>	<b>2.361,9</b>	<b>2,0</b>	<b>6,9</b>	<b>15.018,2</b>	<b>15.912,9</b>

Volumes Entregues, em atendimento à Portaria ANP Nº 1/2003 – “I. Instalações de Transporte e Serviços Prestados - h) Quantidades programadas e realizadas de gás nos pontos de recepção e entrega”. Propriedade da Transportadora Brasileira Gasoduto Bolívia-Brasil S.A.


(Mm³)	Entrega									
	Porto Feliz		Araçoiaba da Serra		Itapetininga		GEMINI		REPAR	
	Programado	Realizado	Programado	Realizado	Programado	Realizado	Programado	Realizado	Programado	Realizado
01/02/19	443,0	445,0	165,0	165,3	4,1	4,2	0,0	0,0	1.400,0	1.404,2
02/02/19	392,0	393,4	149,0	149,9	1,0	1,0	0,0	0,0	1.400,0	1.373,6
03/02/19	342,0	343,8	152,0	153,0	1,4	1,4	0,0	0,0	1.400,0	1.404,2
04/02/19	452,0	455,1	160,0	167,0	3,6	3,6	0,1	0,1	1.450,0	1.493,6
05/02/19	540,0	545,4	171,0	172,3	4,1	4,1	0,0	0,0	1.570,0	1.583,1
06/02/19	542,0	549,0	171,0	172,5	3,7	3,7	0,2	0,2	1.600,0	1.619,3
07/02/19	477,0	480,3	171,0	171,5	7,8	7,9	310,0	305,3	1.600,0	1.572,6
08/02/19	392,0	394,8	170,0	170,8	9,4	9,5	385,0	384,8	1.440,0	1.451,7
09/02/19	379,0	381,8	163,0	164,5	4,2	4,2	380,0	383,3	1.300,0	1.314,8
10/02/19	371,0	373,5	159,0	159,8	1,0	1,0	380,0	383,3	1.340,0	1.351,8
11/02/19	494,0	496,3	172,0	173,1	6,2	6,3	380,0	381,7	1.440,0	1.451,5
12/02/19	515,0	517,6	170,0	174,2	5,2	5,2	381,0	381,1	1.460,0	1.421,3
13/02/19	520,0	525,3	173,0	174,5	6,6	6,6	380,0	381,8	1.400,0	1.400,7
14/02/19	493,0	456,1	174,0	175,8	6,0	7,4	378,0	248,1	1.285,0	1.292,6
15/02/19	440,0	443,3	175,0	173,6	6,7	6,7	0,0	0,0	1.280,0	1.287,8
16/02/19	448,0	451,3	163,0	164,1	0,7	0,7	0,0	0,0	1.430,0	1.438,7
17/02/19	327,0	329,7	157,0	157,8	0,6	0,7	0,0	0,0	1.460,0	1.469,1
18/02/19	494,0	455,5	172,0	174,0	6,2	7,5	0,0	0,0	1.420,0	1.483,2
19/02/19	515,0	509,6	170,0	174,2	5,2	7,0	0,0	0,1	1.400,0	1.497,9
20/02/19	565,6	441,1	177,2	178,5	6,9	4,7	439,4	278,6	1.367,1	1.452,1
21/02/19	565,6	413,7	177,2	173,4	6,9	3,1	439,4	397,9	1.367,1	1.413,6
22/02/19	565,6	473,4	177,2	176,7	6,9	4,6	439,4	398,1	1.367,1	1.401,0
23/02/19	436,1	363,3	169,8	167,2	2,0	3,6	439,4	399,6	1.367,1	1.410,5
24/02/19	486,3	290,3	165,4	159,0	1,9	0,8	369,6	400,4	1.367,1	1.415,1
25/02/19	565,6	420,8	177,2	175,5	6,9	6,6	439,4	397,5	1.367,1	1.508,1
26/02/19	426,0	439,0	170,0	174,7	9,2	9,5	395,0	404,2	1.500,0	1.553,3
27/02/19	426,0	429,1	170,0	174,3	6,2	6,3	0,5	0,5	1.420,0	1.463,1
28/02/19	402,0	394,5	169,0	171,2	6,0	2,9	0,0	0,7	1.350,0	1.371,2
<b>Total</b>	<b>13.014,8</b>	<b>12.212,0</b>	<b>4.709,9</b>	<b>4.738,2</b>	<b>136,6</b>	<b>130,9</b>	<b>5.936,3</b>	<b>5.527,1</b>	<b>39.547,6</b>	<b>40.299,9</b>
Volumes Entregues, em atendimento à Portaria ANP Nº 1/2003 – “I. Instalações de Transporte e Serviços Prestados - h) Quantidades programadas e realizadas de gás nos pontos de recepção e entrega”. Propriedade da Transportadora Brasileira Gasoduto Bolívia-Brasil S.A.										

(Mm³)	REPLAN		Canoas UTE		Gascar	
	Programado	Realizado	Programado	Realizado	Programado	Realizado
	01/02/19	2.200,0	2.192,5	0,0	0,0	0,0
02/02/19	2.080,0	2.087,5	0,0	0,0	4.200,0	4.207,7
03/02/19	2.030,0	2.044,7	0,0	0,0	5.100,0	5.120,1
04/02/19	2.000,0	2.090,7	0,0	0,0	5.800,0	5.867,8
05/02/19	1.960,0	1.972,0	0,0	0,0	5.070,0	5.098,5
06/02/19	2.100,0	2.084,4	0,0	0,0	18,6	18,8
07/02/19	2.000,0	1.978,8	0,0	0,0	0,0	0,0
08/02/19	2.000,0	1.943,2	0,0	0,0	0,0	0,0
09/02/19	2.000,0	1.948,8	0,0	0,0	0,0	0,0
10/02/19	1.800,0	1.823,3	0,0	0,0	0,0	0,0
11/02/19	1.820,0	1.825,5	0,0	0,0	0,0	0,0
12/02/19	1.900,0	1.860,0	0,0	0,0	0,0	0,0
13/02/19	1.850,0	1.869,2	0,0	0,0	0,0	0,0
14/02/19	1.770,0	1.778,6	0,0	0,0	0,0	0,0
15/02/19	1.800,0	1.844,5	0,0	0,0	0,0	0,0
16/02/19	2.000,0	1.982,3	0,0	0,0	0,0	0,0
17/02/19	2.000,0	1.978,3	0,0	0,0	0,0	0,0
18/02/19	1.960,0	1.980,4	0,0	0,0	0,0	0,0
19/02/19	2.000,0	1.912,2	0,0	0,0	0,0	0,0
20/02/19	2.000,0	1.957,8	0,0	0,0	0,0	0,0
21/02/19	2.000,0	1.940,0	0,0	0,0	0,0	0,0
22/02/19	2.000,0	2.000,4	0,0	1,8	3.583,3	3.520,8
23/02/19	2.000,0	1.888,3	0,0	0,0	0,0	236,6
24/02/19	2.000,0	1.911,7	0,0	3,1	0,0	0,0
25/02/19	2.000,0	1.935,8	0,0	0,0	0,0	0,0
26/02/19	2.000,0	2.005,8	0,0	0,0	0,0	0,0
27/02/19	2.000,0	2.001,2	0,0	0,4	0,0	0,0
28/02/19	2.100,0	2.053,2	0,0	0,0	0,0	0,0
<b>Total</b>	<b>55.370,0</b>	<b>54.890,8</b>	<b>0,0</b>	<b>5,3</b>	<b>23.771,9</b>	<b>24.070,4</b>

Volumes Entregues, em atendimento à Portaria ANP Nº 1/2003 – “I. Instalações de Transporte e Serviços Prestados - h) Quantidades programadas e realizadas de gás nos pontos de recepção e entrega”. Propriedade da Transportadora Brasileira Gasoduto Bolívia-Brasil S.A.

fevereiro/19			<h2 style="text-align: center;">Volumes Entregues</h2>													
									Entrega							
									Jacutinga		Guararema		Campo Largo		Araucária CIC	
(Mm³)	Programado	Realizado	Programado	Realizado	Programado	Realizado	Programado	Realizado								
01/02/19	280,0	281,0	6.850,0	6.891,4	120,0	120,2	1.090,0	1.093,2								
02/02/19	280,0	280,7	7.100,0	7.113,3	105,0	105,3	970,0	969,7								
03/02/19	280,0	282,0	6.500,0	6.517,1	105,0	105,3	1.010,0	1.015,2								
04/02/19	280,0	279,9	6.000,0	6.072,1	126,0	126,8	1.215,0	1.222,3								
05/02/19	297,0	298,8	5.500,0	5.522,2	130,0	132,9	1.250,0	1.245,7								
06/02/19	320,0	322,4	6.000,0	6.034,9	127,0	128,0	1.340,0	1.352,0								
07/02/19	320,0	322,0	6.000,0	6.056,1	116,0	116,9	1.335,0	1.330,5								
08/02/19	182,0	182,9	4.200,0	4.211,7	112,0	112,4	1.320,0	1.318,0								
09/02/19	268,0	271,4	3.800,0	3.814,3	94,0	94,1	1.110,0	1.119,6								
10/02/19	315,0	317,1	3.900,0	3.912,5	87,0	87,0	1.120,0	1.129,5								
11/02/19	320,0	321,3	4.500,0	4.451,5	105,0	105,0	1.280,0	1.285,3								
12/02/19	320,0	321,4	4.600,0	4.597,7	105,0	101,8	1.280,0	1.305,1								
13/02/19	320,0	321,5	6.700,0	6.787,1	106,0	107,3	1.315,0	1.321,7								
14/02/19	308,0	309,4	6.550,0	7.315,3	103,0	104,9	1.275,0	1.233,6								
15/02/19	286,0	288,2	6.600,0	6.985,1	113,0	114,2	1.235,0	1.244,3								
16/02/19	250,0	252,0	5.800,0	5.840,3	85,0	85,7	1.130,0	1.136,1								
17/02/19	250,0	251,7	4.900,0	4.909,8	83,0	84,0	1.195,0	1.201,2								
18/02/19	280,0	251,4	6.000,0	5.789,3	105,0	107,6	1.280,0	1.362,3								
19/02/19	280,0	229,2	6.000,0	6.424,2	105,0	114,5	1.280,0	1.370,6								
20/02/19	320,0	282,5	6.000,0	6.448,8	148,8	116,6	1.135,6	1.327,6								
21/02/19	320,0	282,1	6.000,0	6.012,9	148,8	112,1	1.135,6	1.396,9								
22/02/19	320,0	305,2	6.000,0	5.730,2	148,8	102,0	1.135,6	1.356,4								
23/02/19	320,0	321,9	4.000,0	4.183,4	142,2	91,7	1.047,7	1.196,9								
24/02/19	320,0	262,6	3.000,0	2.909,3	127,3	78,4	1.022,2	1.180,1								
25/02/19	320,0	268,3	5.000,0	5.068,3	148,8	103,1	1.135,6	1.372,5								
26/02/19	270,0	279,1	5.000,0	4.865,0	96,0	99,3	1.363,0	1.404,0								
27/02/19	293,0	295,6	4.500,0	4.596,5	118,0	121,6	1.360,0	1.380,2								
28/02/19	260,0	246,4	4.200,0	3.837,4	116,0	117,6	1.350,0	1.328,9								
<b>Total</b>	<b>8.179,0</b>	<b>7.928,0</b>	<b>151.200,0</b>	<b>152.897,8</b>	<b>3.226,9</b>	<b>2.996,4</b>	<b>33.715,4</b>	<b>35.199,3</b>								
Volumes Entregues, em atendimento à Portaria ANP Nº 1/2003 – “I. Instalações de Transporte e Serviços Prestados - h) Quantidades programadas e realizadas de gás nos pontos de recepção e entrega”. Propriedade da Transportadora Brasileira Gasoduto Bolívia-Brasil S.A.																



fevereiro/19			<h2 style="text-align: center;">Volumes Entregues</h2>													
									Entrega							
									Araucária UTE		Joinville		Guaramirim		Gaspar	
(Mm³)	Programado	Realizado	Programado	Realizado	Programado	Realizado	Programado	Realizado								
01/02/19	0,0	0,0	114,0	114,3	469,0	470,1	215,0	214,5								
02/02/19	0,0	0,0	48,0	48,6	343,0	344,8	100,0	100,2								
03/02/19	0,0	0,0	73,0	73,4	390,0	393,4	107,0	107,5								
04/02/19	0,0	0,0	120,4	121,0	508,1	510,8	225,9	227,1								
05/02/19	0,0	0,0	129,0	129,6	520,0	524,1	225,0	226,8								
06/02/19	0,0	0,0	128,0	131,7	512,0	520,7	232,0	232,7								
07/02/19	0,0	0,0	112,0	113,2	490,0	493,4	233,0	235,9								
08/02/19	0,0	0,0	106,0	107,2	494,0	496,9	220,0	221,8								
09/02/19	0,0	0,0	48,0	46,4	360,0	362,9	107,0	107,7								
10/02/19	0,0	0,0	69,0	69,4	380,0	383,7	111,0	112,1								
11/02/19	0,0	0,0	116,0	116,9	450,0	455,8	230,0	232,6								
12/02/19	0,0	0,0	119,0	122,9	470,0	486,3	232,0	233,5								
13/02/19	0,0	0,0	125,0	125,3	475,0	487,8	231,0	239,1								
14/02/19	0,0	0,0	119,0	116,8	501,0	506,8	246,0	243,7								
15/02/19	0,0	0,0	113,0	114,0	494,0	497,1	230,0	231,8								
16/02/19	0,0	0,0	52,5	52,9	354,0	356,7	103,0	103,3								
17/02/19	0,0	0,0	71,0	71,1	388,0	390,3	90,0	90,6								
18/02/19	0,0	0,0	116,0	118,1	450,0	497,2	230,0	239,7								
19/02/19	0,0	0,0	119,0	122,8	470,0	476,9	232,0	235,8								
20/02/19	0,0	0,0	109,8	123,7	498,9	446,4	179,6	242,7								
21/02/19	0,0	0,0	109,8	133,9	498,9	484,3	179,6	233,6								
22/02/19	0,0	0,0	109,8	129,7	498,9	462,7	179,6	237,8								
23/02/19	0,0	0,0	109,8	61,0	498,9	350,1	179,6	120,2								
24/02/19	0,0	0,0	109,8	66,0	498,9	375,1	179,6	116,8								
25/02/19	0,0	0,0	109,8	119,5	498,9	519,0	179,6	248,2								
26/02/19	0,0	0,0	122,0	125,4	502,0	517,4	240,0	247,8								
27/02/19	0,0	0,0	122,0	126,0	543,0	559,5	240,0	249,1								
28/02/19	0,0	0,0	118,0	110,1	525,0	525,1	250,0	247,2								
<b>Total</b>	<b>0,0</b>	<b>0,0</b>	<b>2.918,5</b>	<b>2.910,8</b>	<b>13.081,7</b>	<b>12.895,2</b>	<b>5.407,6</b>	<b>5.579,7</b>								
Volumes Entregues, em atendimento à Portaria ANP Nº 1/2003 – “I. Instalações de Transporte e Serviços Prestados - h) Quantidades programadas e realizadas de gás nos pontos de recepção e entrega”. Propriedade da Transportadora Brasileira Gasoduto Bolívia-Brasil S.A.																

fevereiro/19



## Volumes Entregues

(Mm³)	Entrega							
	Brusque		Tijucas		São Pedro de Alcântara		Tubarão	
	Programado	Realizado	Programado	Realizado	Programado	Realizado	Programado	Realizado
01/02/19	22,0	21,2	305,0	306,7	118,0	118,4	154,0	160,5
02/02/19	10,1	10,1	298,0	298,8	111,0	111,1	145,0	145,9
03/02/19	11,3	11,3	299,0	300,5	90,0	90,0	139,0	139,9
04/02/19	23,2	23,3	329,1	330,8	115,8	116,4	153,3	154,1
05/02/19	21,5	21,6	345,0	347,4	115,0	115,1	152,0	152,6
06/02/19	22,0	22,4	341,0	330,4	115,0	120,4	152,0	156,6
07/02/19	20,0	20,9	322,0	328,8	122,0	127,0	155,0	158,5
08/02/19	19,6	19,8	334,0	336,1	138,0	139,1	157,0	158,0
09/02/19	11,7	11,7	298,0	307,3	111,0	114,8	145,0	145,0
10/02/19	11,7	11,8	299,0	300,8	92,0	92,1	145,0	146,4
11/02/19	23,2	23,7	330,0	332,9	129,0	129,4	145,0	146,5
12/02/19	23,0	22,6	315,0	316,3	120,0	120,1	145,0	149,1
13/02/19	22,0	21,9	315,0	319,4	120,0	119,2	142,0	139,1
14/02/19	23,0	22,9	331,0	338,3	118,0	119,9	141,0	141,8
15/02/19	22,0	21,6	340,0	342,7	128,0	128,5	144,0	144,8
16/02/19	10,4	10,4	303,0	305,1	101,0	101,7	136,0	137,0
17/02/19	8,6	8,6	302,0	304,2	73,0	73,2	129,0	129,9
18/02/19	23,2	22,8	330,0	328,0	129,0	119,9	145,0	151,5
19/02/19	23,0	24,9	315,0	315,9	120,0	119,2	145,0	145,3
20/02/19	20,0	21,8	299,4	342,2	99,8	123,9	129,7	151,3
21/02/19	20,0	23,2	299,4	324,6	99,8	125,7	129,7	147,2
22/02/19	20,0	21,7	299,4	316,8	99,8	136,2	129,7	153,0
23/02/19	20,0	13,1	299,4	307,1	99,8	112,2	129,7	138,1
24/02/19	20,0	10,6	299,4	285,1	99,8	84,2	129,7	130,9
25/02/19	20,0	21,7	299,4	323,6	99,8	131,0	129,7	149,2
26/02/19	21,0	21,7	320,0	329,0	120,0	122,8	145,0	149,3
27/02/19	21,0	22,4	320,0	324,9	120,0	124,8	145,0	152,7
28/02/19	20,0	20,4	305,0	312,9	125,0	137,6	148,0	146,2
<b>Total</b>	<b>533,2</b>	<b>530,2</b>	<b>8.792,2</b>	<b>8.956,6</b>	<b>3.129,6</b>	<b>3.274,0</b>	<b>3.985,7</b>	<b>4.120,6</b>
Volumes Entregues, em atendimento à Portaria ANP Nº 1/2003 – “I. Instalações de Transporte e Serviços Prestados - h) Quantidades programadas e realizadas de gás nos pontos de recepção e entrega”. Propriedade da Transportadora Brasileira Gasoduto Bolívia-Brasil S.A.								

(Mm³)	Urussanga		Nova Veneza		V. do Cedro		Igrejinha	
	Programado	Realizado	Programado	Realizado	Programado	Realizado	Programado	Realizado
	01/02/19	295,0	316,9	327,0	328,5	188,0	188,6	14,8
02/02/19	301,0	320,5	314,0	314,6	72,0	72,6	13,2	13,3
03/02/19	295,0	321,3	314,0	316,3	65,0	65,7	11,8	11,9
04/02/19	300,0	328,6	343,0	345,1	197,0	198,1	13,5	13,6
05/02/19	333,0	335,5	343,4	345,2	200,0	197,6	15,0	14,6
06/02/19	339,0	330,0	343,0	341,0	201,0	201,2	18,2	18,4
07/02/19	315,0	309,5	340,0	346,8	198,0	197,5	15,6	15,7
08/02/19	302,0	304,2	347,0	349,1	184,0	184,8	15,5	15,7
09/02/19	301,0	296,7	314,0	314,9	66,0	66,9	15,8	15,9
10/02/19	276,0	277,6	314,0	316,3	63,0	63,5	14,3	14,4
11/02/19	300,0	300,3	336,0	337,8	190,0	190,6	17,2	17,3
12/02/19	305,0	309,0	351,0	352,7	190,0	198,2	17,0	17,8
13/02/19	305,0	300,1	344,0	328,2	199,0	198,7	18,0	18,9
14/02/19	292,0	296,4	334,0	327,3	198,0	196,4	18,0	17,9
15/02/19	308,0	310,5	332,0	334,2	195,0	192,3	18,0	18,8
16/02/19	291,0	293,4	305,0	306,9	78,0	78,5	13,0	13,2
17/02/19	280,0	281,6	302,0	304,2	57,0	56,9	8,2	8,3
18/02/19	300,0	298,2	336,0	351,3	197,0	194,4	13,5	16,6
19/02/19	305,0	292,7	351,0	348,1	200,0	200,4	15,0	17,0
20/02/19	419,1	289,6	239,5	343,6	149,7	194,2	15,0	17,1
21/02/19	419,1	304,7	239,5	349,1	149,7	197,4	15,0	17,2
22/02/19	419,1	297,4	239,5	351,9	149,7	184,1	15,0	17,3
23/02/19	419,1	287,4	239,5	317,6	149,7	74,8	15,0	17,8
24/02/19	419,1	297,7	239,5	314,2	149,7	60,1	15,0	13,4
25/02/19	419,1	315,9	239,5	352,9	149,7	189,3	15,0	19,2
26/02/19	320,0	329,3	365,0	375,6	190,0	195,7	18,3	18,9
27/02/19	320,0	326,0	365,0	371,8	201,0	207,1	18,3	19,0
28/02/19	314,0	321,0	358,0	362,1	200,0	211,1	17,0	15,8
<b>Total</b>	<b>9.211,7</b>	<b>8.592,1</b>	<b>8.815,3</b>	<b>9.447,3</b>	<b>4.427,1</b>	<b>4.456,6</b>	<b>429,0</b>	<b>449,6</b>

Volumes Entregues, em atendimento à Portaria ANP Nº 1/2003 – “I. Instalações de Transporte e Serviços Prestados - h) Quantidades programadas e realizadas de gás nos pontos de recepção e entrega”. Propriedade da Transportadora Brasileira Gasoduto Bolívia-Brasil S.A.

fevereiro/19



## Volumes Entregues

(Mm³)	Entrega									
	Araricá		Cachoeirinha		Canoas		Refap		Total	Total
	Programado	Realizado	Programado	Realizado	Programado	Realizado	Programado	Realizado	Programado	Realizado
01/02/19	220,0	221,0	356,0	358,1	915,0	917,6	620,0	622,6	25.968,0	26.156,1
02/02/19	207,0	207,3	313,0	313,9	780,0	783,3	513,0	515,3	28.595,6	28.669,7
03/02/19	209,0	209,8	312,0	314,0	757,0	761,4	630,0	630,4	28.990,5	29.181,2
04/02/19	220,0	223,1	350,0	363,0	870,0	875,0	570,0	572,2	31.150,9	31.647,5
05/02/19	220,0	220,5	363,0	365,4	1.060,0	1.064,2	470,0	472,4	30.489,1	30.677,6
06/02/19	219,0	220,1	363,0	362,0	1.030,0	1.040,4	520,0	526,8	26.489,9	26.664,4
07/02/19	218,0	218,6	359,0	360,3	855,0	861,2	525,0	530,2	26.380,6	26.434,8
08/02/19	220,0	220,8	360,0	362,6	770,0	761,2	520,0	525,7	23.802,1	23.858,9
09/02/19	206,0	207,9	320,0	323,1	760,0	747,0	520,0	504,6	21.913,7	21.954,6
10/02/19	201,0	202,4	310,0	311,4	677,0	680,5	485,0	487,6	21.380,1	21.510,4
11/02/19	215,0	215,4	342,0	347,8	660,0	659,6	450,0	446,0	23.797,2	23.892,8
12/02/19	216,0	218,6	350,0	360,8	780,0	782,7	450,0	457,6	24.282,0	24.488,7
13/02/19	220,0	218,8	360,0	361,0	800,0	812,4	450,0	457,0	26.455,6	26.628,5
14/02/19	216,0	216,9	358,0	358,2	815,0	804,7	440,0	449,6	26.163,1	26.833,4
15/02/19	220,0	221,3	359,0	361,4	770,0	774,9	500,0	501,5	25.674,3	26.191,4
16/02/19	209,0	210,7	326,0	328,5	785,0	789,1	535,0	537,1	23.888,1	24.000,7
17/02/19	202,0	203,3	287,0	288,7	570,0	575,6	507,0	510,5	22.248,7	22.337,5
18/02/19	220,0	213,5	350,0	325,2	660,0	943,2	560,0	590,4	24.903,3	25.406,6
19/02/19	220,0	215,7	363,0	326,9	780,0	1.074,1	560,0	598,8	25.501,6	26.370,3
20/02/19	229,5	216,7	329,3	331,6	879,1	1.032,2	696,5	582,1	25.542,3	26.379,8
21/02/19	229,5	215,2	329,3	336,0	879,1	914,8	696,5	555,9	25.681,9	26.117,4
22/02/19	229,5	213,7	329,3	331,9	879,1	1.057,0	696,5	508,9	29.096,8	29.437,7
23/02/19	229,5	207,0	329,3	308,1	879,1	924,7	696,5	545,2	22.828,3	22.995,7
24/02/19	229,5	202,4	329,3	296,4	879,1	855,2	696,5	579,6	21.211,6	20.756,7
25/02/19	229,5	215,5	329,3	330,8	879,1	946,0	696,5	511,4	24.150,4	24.875,2
26/02/19	218,0	224,6	325,0	335,5	990,0	1.026,4	420,0	437,8	25.114,0	25.332,5
27/02/19	218,0	233,1	325,0	336,6	990,0	1.022,5	435,0	450,5	24.031,9	24.370,0
28/02/19	215,0	232,0	320,0	343,6	950,0	920,2	425,0	451,0	23.605,0	23.417,6
<b>Total</b>	<b>6.106,1</b>	<b>6.046,0</b>	<b>9.446,8</b>	<b>9.443,0</b>	<b>23.298,8</b>	<b>24.406,9</b>	<b>15.284,1</b>	<b>14.558,9</b>	<b>709.336,7</b>	<b>716.587,6</b>

Volumes Entregues, em atendimento à Portaria ANP Nº 1/2003 – “I. Instalações de Transporte e Serviços Prestados - h) Quantidades programadas e realizadas de gás nos pontos de recepção e entrega”. Propriedade da Transportadora Brasileira Gasoduto Bolívia-Brasil S.A.