






setembro/18			Volumes Entregues					
(Mm³)	Entrega							
	Corumbá		Campo Grande		Três Lagoas / UTE		Valparaíso	
	Programado	Realizado	Programado	Realizado	Programado	Realizado	Programado	Realizado
01/09/18	0,0	0,0	64,4	64,6	2.260,0	2.272,7	62,3	62,6
02/09/18	0,0	0,0	54,4	56,4	2.355,0	2.384,8	61,0	61,2
03/09/18	0,0	0,0	67,0	66,8	2.400,0	2.434,0	44,5	44,5
04/09/18	0,0	0,0	64,0	71,0	2.440,0	2.445,7	18,3	18,4
05/09/18	0,0	0,0	77,5	77,8	2.415,0	2.421,5	24,7	24,8
06/09/18	0,0	0,0	80,0	80,3	2.370,0	2.378,9	14,8	14,9
07/09/18	0,0	0,0	74,0	74,2	2.307,0	2.318,1	14,6	14,7
08/09/18	0,0	0,0	73,0	73,4	2.088,0	2.098,7	17,0	17,1
09/09/18	0,0	0,0	67,5	67,8	1.443,0	1.449,8	18,6	18,7
10/09/18	0,0	0,0	57,6	57,8	2.198,7	2.207,1	16,0	16,0
11/09/18	0,0	0,0	54,0	54,3	2.273,0	2.281,9	3,1	3,9
12/09/18	0,0	0,0	52,0	52,5	2.310,0	2.332,5	13,0	13,0
13/09/18	0,0	0,0	65,0	65,1	2.280,0	2.290,5	17,0	17,1
14/09/18	0,0	0,0	62,0	84,1	2.300,0	2.397,3	18,0	18,0
15/09/18	0,0	0,0	82,7	80,5	2.200,0	2.338,4	26,0	26,4
16/09/18	0,0	0,0	76,3	72,1	2.150,0	2.348,9	31,0	31,1
17/09/18	0,0	0,0	86,0	86,5	2.380,0	2.386,7	42,0	42,5
18/09/18	0,0	0,0	87,0	87,2	2.370,0	2.378,5	34,6	34,8
19/09/18	0,0	0,0	81,7	82,5	2.260,0	2.315,2	13,7	13,7
20/09/18	0,0	0,0	54,0	58,6	2.380,0	2.397,0	23,0	22,8
21/09/18	0,0	0,0	83,0	84,1	2.015,0	2.026,5	27,5	27,7
22/09/18	0,0	0,0	76,0	76,1	2.320,0	2.333,0	25,0	25,3
23/09/18	0,0	0,0	68,4	68,8	2.260,0	2.275,1	1,8	1,8
24/09/18	0,0	0,0	58,0	58,6	2.270,0	2.289,0	0,6	0,6
25/09/18	0,0	0,0	61,0	59,6	2.260,0	2.307,0	0,3	0,3
26/09/18	0,0	0,0	79,0	79,5	2.200,0	2.209,2	0,2	0,2
27/09/18	0,0	0,0	85,0	85,2	2.220,0	2.230,4	0,7	0,7
28/09/18	0,0	0,0	62,0	86,6	2.250,0	2.206,4	0,3	5,0
29/09/18	0,0	0,0	60,0	80,5	2.200,0	2.208,3	0,3	4,7
30/09/18	0,0	0,0	56,0	74,2	2.150,0	2.351,7	0,3	7,5
Total	0,0	0,0	2.068,5	2.166,7	67.324,7	68.315,0	570,1	589,9


Volumes Entregues, em atendimento à Portaria ANP Nº 1/2003 – “I. Instalações de Transporte e Serviços Prestados - h) Quantidades programadas e realizadas de gás nos pontos de recepção e entrega”. Propriedade da Transportadora Brasileira Gasoduto Bolívia-Brasil S.A.


setembro/18			Volumes Entregues					
(Mm³)	Entrega							
	Bilac		Guaçuara		Iacanga		Ibitinga	
	Programado	Realizado	Programado	Realizado	Programado	Realizado	Programado	Realizado
01/09/18	82,0	81,9	59,0	59,5	90,0	90,7	49,0	48,9
02/09/18	68,0	68,2	46,0	46,2	84,0	84,5	5,3	5,3
03/09/18	81,0	81,5	70,0	70,3	109,0	109,6	35,0	34,9
04/09/18	61,0	61,7	76,0	76,0	111,0	111,3	54,0	54,2
05/09/18	62,0	61,9	78,0	78,5	109,0	109,5	54,0	54,2
06/09/18	84,0	84,5	74,0	74,0	112,0	112,3	54,0	53,8
07/09/18	71,0	71,1	70,0	70,2	90,0	90,1	49,0	48,9
08/09/18	59,0	59,0	66,0	66,0	82,0	82,3	49,0	49,3
09/09/18	85,0	85,3	49,0	49,5	83,0	83,2	2,2	2,2
10/09/18	119,0	119,0	59,0	58,9	106,0	106,7	19,8	19,8
11/09/18	3,1	107,2	24,0	85,6	58,0	108,6	54,0	54,4
12/09/18	110,0	110,9	70,0	70,5	109,0	109,2	52,0	52,5
13/09/18	111,0	111,9	78,0	78,2	108,0	108,9	52,0	52,7
14/09/18	106,0	106,0	79,0	79,3	110,0	111,0	44,0	43,9
15/09/18	46,0	46,4	61,0	61,5	95,0	95,6	40,0	40,5
16/09/18	34,0	34,2	52,0	51,8	85,0	85,4	3,2	3,2
17/09/18	51,0	51,1	71,0	71,8	107,0	107,4	34,0	34,1
18/09/18	60,0	60,4	78,0	78,6	108,0	109,2	31,0	30,9
19/09/18	55,0	57,3	75,0	77,5	107,0	107,3	52,0	52,0
20/09/18	82,0	82,8	75,0	76,3	109,0	110,4	54,0	54,3
21/09/18	81,0	81,4	76,0	76,5	109,0	109,6	52,0	52,6
22/09/18	75,0	75,0	61,0	61,5	37,0	113,3	34,0	34,5
23/09/18	60,0	60,0	45,0	44,8	84,0	84,3	0,4	0,4
24/09/18	74,0	74,5	67,0	67,9	105,0	105,0	32,0	32,3
25/09/18	104,0	105,0	70,0	71,1	108,0	110,4	49,0	51,0
26/09/18	90,0	90,5	67,0	67,2	108,0	109,1	48,0	48,0
27/09/18	96,0	96,4	74,0	74,5	106,0	106,9	50,0	49,9
28/09/18	100,0	99,9	70,0	80,1	105,0	98,2	30,0	54,3
29/09/18	45,0	93,9	60,0	60,0	95,0	93,5	25,0	50,5
30/09/18	35,0	81,4	52,0	52,7	85,0	87,7	5,0	21,0
Total	2.190,0	2.400,2	1.952,0	2.036,7	2.914,0	3.051,3	1.112,9	1.184,4
	Volumes Entregues, em atendimento à Portaria ANP Nº 1/2003 – “I. Instalações de Transporte e Serviços Prestados - h) Quantidades programadas e realizadas de gás nos pontos de recepção e entrega”. Propriedade da Transportadora Brasileira Gasoduto Bolívia-Brasil S.A.							

setembro/18			Volumes Entregues					
(Mm³)	Entrega							
	Boa Esperança do Sul		São Carlos		Rio Claro		Limeira	
	Programado	Realizado	Programado	Realizado	Programado	Realizado	Programado	Realizado
01/09/18	207,0	208,2	281,0	282,0	1.150,0	1.158,7	1.170,0	1.176,9
02/09/18	118,0	118,6	270,0	271,3	1.060,0	1.066,9	1.070,0	1.074,6
03/09/18	189,0	189,4	305,0	305,9	1.192,0	1.194,6	1.168,0	1.170,2
04/09/18	275,0	275,8	300,0	301,8	1.240,0	1.273,6	1.237,0	1.202,4
05/09/18	280,3	281,2	297,0	297,8	1.260,0	1.253,6	1.210,0	1.222,5
06/09/18	266,0	266,9	298,0	298,8	1.227,4	1.242,4	1.194,0	1.198,1
07/09/18	117,0	117,2	270,0	271,2	1.260,0	1.266,6	1.114,0	1.119,2
08/09/18	52,0	52,1	277,0	278,0	1.246,0	1.252,4	1.050,0	1.054,1
09/09/18	46,0	46,2	246,0	246,9	1.214,0	1.219,1	979,0	983,7
10/09/18	175,0	176,2	276,0	276,8	1.174,0	1.178,0	1.163,0	1.167,0
11/09/18	247,0	247,6	282,0	283,5	1.164,0	1.168,8	1.355,0	1.360,7
12/09/18	243,0	244,0	300,0	301,0	1.154,0	1.148,7	1.361,0	1.348,0
13/09/18	220,0	222,0	298,0	299,0	1.158,0	1.184,2	1.336,0	1.331,7
14/09/18	258,0	259,8	295,0	295,5	1.194,0	1.199,4	1.362,0	1.368,1
15/09/18	150,0	150,9	290,0	291,9	1.146,9	1.152,5	1.253,2	1.259,2
16/09/18	65,0	64,8	260,0	261,3	1.074,1	1.079,6	1.144,7	1.150,6
17/09/18	114,0	114,3	280,0	281,1	1.110,0	1.114,7	1.235,0	1.240,1
18/09/18	206,0	207,6	290,0	291,9	1.160,0	1.163,6	1.320,0	1.328,4
19/09/18	250,0	250,8	280,0	282,6	1.190,0	1.197,4	1.290,0	1.303,8
20/09/18	205,0	206,2	285,0	287,0	1.220,0	1.223,4	1.308,0	1.314,9
21/09/18	197,0	198,4	282,0	283,4	1.194,0	1.181,2	1.280,0	1.286,3
22/09/18	200,0	200,8	276,0	277,7	1.160,0	1.166,1	1.231,0	1.237,8
23/09/18	71,0	70,9	252,0	253,0	1.084,0	1.090,7	1.150,0	1.156,5
24/09/18	141,0	142,0	277,0	279,4	1.080,0	1.125,4	1.216,0	1.224,8
25/09/18	243,0	245,1	276,0	276,6	1.163,0	1.179,4	1.258,0	1.276,7
26/09/18	240,0	241,0	285,0	286,5	1.172,0	1.171,0	1.264,0	1.257,2
27/09/18	264,0	265,5	277,0	278,0	1.170,0	1.197,8	1.265,0	1.266,9
28/09/18	240,0	241,5	270,0	292,2	1.165,0	1.223,5	1.262,0	1.295,9
29/09/18	150,0	222,9	250,0	270,9	1.145,0	1.209,2	1.255,0	1.208,9
30/09/18	65,0	94,2	240,0	250,1	1.075,0	1.154,6	1.150,0	1.091,0
Total	5.494,3	5.622,2	8.365,0	8.453,2	35.002,4	35.437,2	36.651,0	36.676,4
Volumes Entregues, em atendimento à Portaria ANP Nº 1/2003 – “I. Instalações de Transporte e Serviços Prestados - h) Quantidades programadas e realizadas de gás nos pontos de recepção e entrega”. Propriedade da Transportadora Brasileira Gasoduto Bolívia-Brasil S.A.								

setembro/18			Volumes Entregues					
(Mm³)	Entrega							
	Americana		Jaguariúna		Itatiba		Guararema	
	Programado	Realizado	Programado	Realizado	Programado	Realizado	Programado	Realizado
01/09/18	327,0	328,0	1.195,0	1.199,8	588,0	590,1	487,0	489,1
02/09/18	312,0	312,9	1.120,0	1.124,8	578,8	581,3	454,0	455,4
03/09/18	386,0	386,5	1.245,0	1.318,8	705,0	739,8	450,0	551,0
04/09/18	361,0	363,3	1.200,0	1.227,2	730,0	768,3	840,0	886,2
05/09/18	375,0	384,1	1.260,0	1.363,5	690,0	748,7	740,0	793,8
06/09/18	368,0	369,8	1.306,0	1.311,0	714,0	717,2	670,0	672,5
07/09/18	368,0	369,4	1.125,0	1.130,6	570,0	574,2	716,0	719,4
08/09/18	358,0	359,5	1.160,0	1.166,9	543,0	545,8	530,0	533,1
09/09/18	298,0	299,4	1.197,0	1.202,4	586,0	588,8	500,0	501,9
10/09/18	358,0	359,2	1.362,0	1.366,7	720,0	722,5	540,0	540,6
11/09/18	366,0	367,5	1.405,0	1.412,1	755,0	757,6	593,0	595,1
12/09/18	363,0	367,7	1.325,0	1.331,8	750,0	756,9	550,0	561,9
13/09/18	365,0	376,0	1.310,0	1.318,4	740,0	741,7	575,0	596,9
14/09/18	360,0	360,5	1.305,0	1.348,5	720,0	726,3	665,0	669,1
15/09/18	331,0	332,6	1.185,0	1.191,9	590,0	595,2	630,0	632,6
16/09/18	325,0	326,8	1.113,0	1.119,2	590,0	593,9	590,0	597,0
17/09/18	360,0	358,5	1.340,0	1.409,6	710,0	743,7	550,0	571,5
18/09/18	343,0	345,3	1.300,0	1.433,2	700,0	736,1	550,0	717,6
19/09/18	350,0	351,1	1.300,0	1.323,5	700,0	709,6	613,0	612,1
20/09/18	354,0	369,0	1.440,0	1.454,9	735,0	742,4	621,0	627,6
21/09/18	360,0	361,9	1.434,0	1.442,7	712,0	716,3	530,0	533,1
22/09/18	319,0	320,6	1.320,0	1.326,1	601,0	604,3	550,0	553,2
23/09/18	310,0	311,3	1.210,0	1.217,2	575,0	578,5	570,0	574,3
24/09/18	350,0	360,9	1.250,0	1.287,2	700,0	705,1	740,0	744,1
25/09/18	361,0	363,9	1.337,0	1.319,7	705,0	710,6	675,0	681,6
26/09/18	365,0	348,5	1.253,0	1.307,9	710,0	707,0	693,0	644,4
27/09/18	360,0	365,8	1.250,0	1.415,5	710,0	719,2	690,0	599,5
28/09/18	360,0	356,6	1.245,0	1.434,9	700,0	708,7	665,0	584,7
29/09/18	330,0	330,3	1.185,0	1.294,7	545,0	605,5	570,0	629,9
30/09/18	325,0	325,4	1.115,0	1.325,0	590,0	572,3	590,0	685,6
Total	10.468,0	10.532,4	37.792,0	39.125,8	19.962,8	20.307,8	18.137,0	18.554,8
<p>Volumes Entregues, em atendimento à Portaria ANP Nº 1/2003 – “I. Instalações de Transporte e Serviços Prestados - h) Quantidades programadas e realizadas de gás nos pontos de recepção e entrega”. Propriedade da Transportadora Brasileira Gasoduto Bolívia-Brasil S.A.</p>								

setembro/18			Volumes Entregues							
(Mm³)	Entrega									
	Sumaré		Campinas		Indaiatuba		Itirapina		Itu	
	Programado	Realizado	Programado	Realizado	Programado	Realizado	Programado	Realizado	Programado	Realizado
01/09/18	159,0	159,7	48,0	48,7	72,0	71,9	0,0	0,0	379,0	380,1
02/09/18	126,0	126,7	51,0	51,2	75,0	75,0	0,0	0,0	355,0	356,5
03/09/18	393,0	394,1	68,0	68,2	94,0	93,9	0,0	0,0	443,0	443,6
04/09/18	434,0	435,5	66,0	66,5	94,0	94,5	0,0	0,0	446,0	448,0
05/09/18	420,0	420,4	68,0	68,4	94,8	103,9	0,0	0,0	455,0	469,5
06/09/18	368,0	369,2	66,0	65,8	88,0	88,2	0,0	0,0	466,0	467,9
07/09/18	143,0	144,0	55,0	55,0	72,0	72,8	0,0	0,0	438,0	440,1
08/09/18	71,0	71,1	51,0	51,5	69,0	69,0	0,0	0,0	425,0	427,2
09/09/18	136,0	136,5	49,0	49,1	73,0	73,5	0,0	0,0	418,0	420,1
10/09/18	386,0	387,4	69,0	69,2	85,0	85,0	0,0	0,0	436,0	437,2
11/09/18	418,0	419,2	67,0	69,1	98,0	98,8	0,0	0,0	405,0	409,0
12/09/18	408,0	410,7	67,0	67,4	89,0	91,0	0,0	0,0	420,0	424,7
13/09/18	405,0	404,9	67,0	67,6	98,0	99,0	0,0	0,0	410,0	415,6
14/09/18	395,0	396,2	68,0	68,1	100,0	100,4	0,0	0,0	430,0	430,9
15/09/18	193,0	193,9	54,0	54,1	83,0	83,1	0,0	0,0	375,0	377,0
16/09/18	180,0	177,4	55,0	54,8	75,0	74,8	0,0	0,0	416,9	357,9
17/09/18	393,0	395,0	68,0	68,6	98,0	98,7	0,0	0,0	446,0	448,6
18/09/18	386,0	385,2	69,0	69,7	95,0	95,9	0,0	0,0	441,0	445,2
19/09/18	390,0	382,2	70,0	69,9	97,0	97,5	0,0	0,0	423,0	422,3
20/09/18	405,0	425,5	72,0	72,7	99,0	100,8	0,0	0,0	409,0	421,5
21/09/18	395,0	400,2	65,0	65,0	78,0	78,3	0,0	0,0	419,0	421,5
22/09/18	186,0	186,7	51,0	51,2	72,0	72,6	0,0	0,0	350,0	350,9
23/09/18	117,0	117,8	53,0	53,4	71,0	71,0	0,0	0,0	355,0	357,2
24/09/18	326,0	321,0	63,0	65,8	95,0	95,9	0,0	0,0	420,0	434,0
25/09/18	327,0	325,1	64,0	63,8	90,0	89,9	0,0	0,0	430,0	433,5
26/09/18	319,0	331,4	62,0	61,9	92,0	95,2	0,0	0,0	431,0	418,0
27/09/18	315,0	357,9	62,0	64,9	90,0	93,4	0,0	0,1	430,0	442,8
28/09/18	300,0	338,3	62,0	62,1	90,0	96,8	0,0	0,0	430,0	448,0
29/09/18	195,0	167,9	54,0	50,0	80,0	81,3	0,0	0,0	375,0	397,0
30/09/18	180,0	137,6	55,0	50,7	75,0	75,0	0,0	0,0	415,0	368,7
Total	8.869,0	8.918,5	1.839,0	1.844,3	2.581,8	2.617,1	0,0	0,1	12.491,9	12.514,6
<p>Volumes Entregues, em atendimento à Portaria ANP Nº 1/2003 – "I. Instalações de Transporte e Serviços Prestados - h) Quantidades programadas e realizadas de gás nos pontos de recepção e entrega". Propriedade da Transportadora Brasileira Gasoduto Bolívia-Brasil S.A.</p>										

setembro/18			Volumes Entregues							
(Mm³)	Entrega									
	Porto Feliz		Araçoiaba da Serra		Itapetininga		GEMINI		REPAR	
	Programado	Realizado	Programado	Realizado	Programado	Realizado	Programado	Realizado	Programado	Realizado
01/09/18	494,0	495,9	170,0	170,4	2,7	2,7	0,0	0,0	965,0	968,0
02/09/18	425,0	426,4	165,0	164,6	0,6	0,6	0,0	0,0	965,0	968,6
03/09/18	577,0	577,7	160,0	180,6	6,5	6,5	0,0	0,0	1.050,0	1.084,3
04/09/18	570,0	570,8	160,0	179,7	10,2	10,2	0,0	0,0	1.100,0	1.091,7
05/09/18	580,0	629,6	180,0	182,8	10,0	10,1	0,0	0,0	1.050,0	1.038,8
06/09/18	630,0	634,9	180,0	180,4	9,2	9,2	164,0	164,9	1.000,0	992,8
07/09/18	590,0	591,9	177,0	164,3	1,2	1,2	434,0	436,5	1.000,0	1.002,8
08/09/18	570,0	572,9	168,0	165,2	1,1	1,1	435,0	437,0	1.000,0	994,2
09/09/18	540,0	545,1	160,0	161,7	1,4	1,4	439,0	440,6	1.000,0	1.020,5
10/09/18	430,4	729,6	180,0	179,9	8,2	8,3	439,4	440,5	1.100,0	1.101,4
11/09/18	534,9	722,6	180,0	178,5	8,1	8,1	439,0	440,9	1.075,0	1.079,2
12/09/18	654,1	743,9	178,0	179,2	8,3	8,4	440,0	442,7	1.000,0	1.017,0
13/09/18	642,6	718,4	178,0	181,1	10,4	10,4	436,0	438,4	960,0	965,6
14/09/18	653,6	722,3	180,0	183,2	4,1	4,1	438,0	440,4	960,0	956,7
15/09/18	665,0	669,8	165,0	173,1	1,9	1,9	0,0	0,0	1.000,0	1.032,2
16/09/18	610,0	611,9	165,0	166,5	0,1	0,1	0,0	0,0	1.000,0	999,8
17/09/18	715,0	718,6	183,0	184,0	4,0	4,0	0,0	0,0	900,0	894,4
18/09/18	700,0	703,5	181,0	181,6	6,2	6,3	0,0	0,0	920,0	933,8
19/09/18	702,0	681,7	183,0	182,2	5,0	5,0	0,0	0,0	1.000,0	980,0
20/09/18	680,0	679,6	183,0	183,0	7,4	7,4	330,0	333,4	920,0	935,7
21/09/18	710,0	714,3	180,0	180,1	7,3	7,3	420,0	422,4	950,0	968,1
22/09/18	625,0	628,6	165,0	167,2	3,1	3,1	420,0	420,4	950,0	952,7
23/09/18	610,0	603,5	165,0	165,8	0,9	0,9	414,0	416,8	920,0	926,6
24/09/18	708,0	724,7	182,0	182,5	5,3	5,3	414,0	417,4	910,0	918,8
25/09/18	715,0	719,4	182,0	182,5	6,9	7,0	413,0	419,4	850,0	881,0
26/09/18	716,0	687,7	180,0	179,1	6,0	4,5	416,0	416,6	900,0	905,3
27/09/18	715,0	686,3	180,0	180,6	6,0	6,3	415,0	423,3	940,0	945,4
28/09/18	680,0	676,1	180,0	179,7	4,1	4,7	415,0	152,8	950,0	910,0
29/09/18	665,0	631,8	165,0	170,2	1,9	0,8	415,0	0,0	950,0	918,4
30/09/18	610,0	569,9	165,0	162,8	0,1	1,0	0,0	0,0	950,0	951,9
Total	18.717,6	19.389,2	5.220,0	5.272,6	148,2	148,0	7.736,4	7.104,5	29.235,1	29.335,8
<p>Volumes Entregues, em atendimento à Portaria ANP Nº 1/2003 – "I. Instalações de Transporte e Serviços Prestados - h) Quantidades programadas e realizadas de gás nos pontos de recepção e entrega". Propriedade da Transportadora Brasileira Gasoduto Bolívia-Brasil S.A.</p>										

setembro/18			Volumes Entregues			
(Mm³)	Entrega					
	REPLAN		Canoas UTE		Gascar	
	Programado	Realizado	Programado	Realizado	Programado	Realizado
01/09/18	2.140,0	2.162,0	0,0	0,0	0,0	0,0
02/09/18	2.500,0	2.536,3	0,0	0,0	0,0	0,0
03/09/18	2.500,0	2.463,5	0,0	0,0	0,0	0,0
04/09/18	2.230,0	2.191,3	2,9	2,9	0,0	0,0
05/09/18	2.150,0	2.105,9	0,0	0,0	0,0	0,0
06/09/18	2.100,0	2.041,7	0,0	0,0	0,0	0,0
07/09/18	2.000,0	1.967,5	0,0	0,0	0,0	0,0
08/09/18	2.000,0	1.989,9	0,0	0,0	0,0	0,0
09/09/18	2.000,0	1.955,7	0,0	0,7	0,0	0,0
10/09/18	1.900,0	1.876,5	0,0	0,0	0,0	0,0
11/09/18	2.000,0	1.985,1	0,0	0,0	0,0	0,0
12/09/18	1.930,0	1.980,0	0,0	0,0	0,0	0,0
13/09/18	2.000,0	1.978,4	0,0	0,0	0,0	0,0
14/09/18	2.100,0	2.079,5	0,0	0,0	0,0	0,0
15/09/18	2.300,0	2.237,9	0,0	0,0	0,0	0,0
16/09/18	2.200,0	2.138,5	0,0	0,0	0,0	0,0
17/09/18	2.100,0	2.118,1	0,0	0,0	0,0	0,0
18/09/18	2.100,0	2.111,3	0,0	0,0	0,0	0,0
19/09/18	2.000,0	2.026,3	0,0	0,0	0,0	0,0
20/09/18	2.000,0	2.041,9	0,0	0,0	0,0	0,0
21/09/18	2.100,0	2.073,7	0,0	0,0	20,3	0,0
22/09/18	2.000,0	1.968,3	0,0	0,0	0,0	0,0
23/09/18	2.000,0	1.905,7	0,0	0,0	0,0	0,0
24/09/18	1.920,0	1.913,7	0,0	0,0	0,0	0,0
25/09/18	1.930,0	1.943,4	0,0	0,1	0,0	0,0
26/09/18	1.915,0	1.916,1	0,0	0,0	0,0	0,0
27/09/18	1.920,0	1.945,9	0,0	0,0	0,0	0,0
28/09/18	1.950,0	1.962,7	0,0	2,4	0,0	0,0
29/09/18	1.950,0	1.960,0	0,0	0,1	0,0	0,0
30/09/18	1.950,0	2.004,4	0,0	0,0	0,0	0,0
Total	61.885,0	61.581,3	2,9	6,2	20,3	0,0
	Volumes Entregues, em atendimento à Portaria ANP Nº 1/2003 – “I. Instalações de Transporte e Serviços Prestados - h) Quantidades programadas e realizadas de gás nos pontos de recepção e entrega”. Propriedade da Transportadora Brasileira Gasoduto Bolívia-Brasil S.A.					

setembro/18



Volumes Entregues

(Mm³)	Entrega							
	Jacutinga		Guararema		Campo Largo		Araucária CIC	
	Programado	Realizado	Programado	Realizado	Programado	Realizado	Programado	Realizado
01/09/18	283,0	286,0	6.940,0	6.964,8	198,0	198,6	1.030,0	1.031,8
02/09/18	233,0	234,2	6.980,0	7.006,7	178,0	178,6	1.020,0	1.027,4
03/09/18	188,0	185,9	6.900,0	7.005,4	238,0	238,1	1.160,0	1.159,1
04/09/18	207,0	203,8	6.530,0	6.655,8	238,0	239,0	1.200,0	1.208,5
05/09/18	314,0	307,6	6.600,0	6.683,5	235,0	242,9	1.200,0	1.187,0
06/09/18	305,0	305,3	6.500,0	6.492,7	219,0	219,6	1.220,0	1.222,4
07/09/18	305,0	305,9	4.600,0	4.579,6	148,0	149,1	1.040,0	1.046,2
08/09/18	305,0	298,2	4.500,0	4.532,0	151,0	151,7	1.085,0	1.090,2
09/09/18	271,0	267,0	4.500,0	4.486,4	170,0	170,3	1.150,0	1.149,5
10/09/18	113,0	111,7	6.200,0	6.442,5	230,0	232,7	1.260,0	1.265,8
11/09/18	214,0	213,3	6.350,0	6.359,6	230,0	230,9	1.250,0	1.302,1
12/09/18	303,0	306,6	6.500,0	6.676,9	230,0	233,8	1.250,0	1.270,0
13/09/18	305,0	307,2	6.000,0	5.992,8	250,0	251,9	1.260,0	1.272,4
14/09/18	296,0	292,3	6.000,0	6.049,7	230,0	233,3	1.280,0	1.263,4
15/09/18	273,0	268,3	6.650,0	6.663,8	205,0	207,1	1.100,0	1.099,6
16/09/18	206,0	203,4	6.700,0	6.731,4	185,0	182,2	1.100,0	1.091,5
17/09/18	275,0	275,4	6.700,0	6.964,9	220,0	222,8	1.250,0	1.270,8
18/09/18	305,0	302,4	6.750,0	6.819,2	218,0	218,8	1.250,0	1.255,1
19/09/18	300,0	306,5	6.300,0	6.271,5	226,0	226,1	1.220,0	1.219,8
20/09/18	306,0	307,8	5.800,0	5.812,7	230,0	234,2	1.260,0	1.279,1
21/09/18	302,0	300,2	5.800,0	5.692,6	224,0	224,9	1.230,0	1.236,3
22/09/18	323,0	319,1	6.000,0	5.912,9	166,0	167,4	1.140,0	1.144,0
23/09/18	297,0	295,8	6.000,0	5.907,7	165,0	164,3	1.115,0	1.121,7
24/09/18	255,0	257,0	6.500,0	6.414,3	222,0	224,5	1.230,0	1.239,0
25/09/18	250,0	248,9	6.300,0	6.257,5	225,0	225,8	1.120,0	1.130,6
26/09/18	289,0	288,8	6.000,0	6.058,8	222,0	224,9	1.117,0	1.138,7
27/09/18	215,0	218,6	6.000,0	6.064,7	224,0	226,3	1.157,0	1.166,3
28/09/18	305,0	250,5	6.500,0	6.569,6	224,0	232,5	1.190,0	1.199,5
29/09/18	305,0	279,5	7.000,0	6.923,0	205,0	193,0	1.100,0	1.128,9
30/09/18	305,0	137,7	7.000,0	6.058,4	185,0	164,1	1.100,0	1.082,9
Total	8.153,0	7.885,1	187.100,0	187.051,5	6.291,0	6.309,2	35.084,0	35.299,5

Volumes Entregues, em atendimento à Portaria ANP Nº 1/2003 – “I. Instalações de Transporte e Serviços Prestados - h) Quantidades programadas e realizadas de gás nos pontos de recepção e entrega”. Propriedade da Transportadora Brasileira Gasoduto Bolívia-Brasil S.A.


setembro/18





Volumes Entregues

(Mm³)	Entrega							
	Araucária UTE		Joinville		Guaramirim		Gaspar	
	Programado	Realizado	Programado	Realizado	Programado	Realizado	Programado	Realizado
01/09/18	0,0	0,0	41,3	41,5	315,0	313,6	107,0	107,2
02/09/18	0,0	0,0	49,0	49,3	347,0	345,1	93,0	93,6
03/09/18	0,0	0,0	110,0	110,5	490,0	490,2	234,0	234,2
04/09/18	0,0	0,0	110,0	110,8	545,0	542,8	226,0	226,7
05/09/18	0,0	0,0	111,0	112,0	510,0	551,4	230,0	233,9
06/09/18	0,0	0,0	85,0	85,0	540,0	539,0	226,0	227,4
07/09/18	0,0	0,0	36,6	36,8	390,0	388,7	100,0	100,6
08/09/18	0,0	0,0	37,0	37,2	340,0	341,3	85,0	85,8
09/09/18	0,0	0,0	57,0	56,8	420,0	418,4	95,0	94,3
10/09/18	0,0	0,0	110,0	110,3	522,0	524,5	228,0	229,3
11/09/18	0,0	0,0	110,0	113,1	540,0	540,5	230,0	232,6
12/09/18	0,0	0,0	108,0	109,2	540,0	548,4	240,0	243,1
13/09/18	0,0	0,0	100,0	105,3	530,0	536,9	240,0	245,9
14/09/18	0,0	0,0	100,0	103,7	530,0	535,8	230,0	232,3
15/09/18	0,0	0,0	44,0	44,5	380,0	384,0	110,0	107,2
16/09/18	0,0	0,0	50,0	48,8	400,0	393,7	102,0	99,8
17/09/18	0,0	0,0	105,0	105,5	532,0	535,4	240,0	242,7
18/09/18	0,0	0,0	103,0	103,6	540,0	544,1	239,0	240,2
19/09/18	0,0	0,0	100,0	101,2	501,0	500,9	230,0	230,5
20/09/18	0,0	0,0	100,0	102,9	533,0	538,4	230,0	230,6
21/09/18	0,0	0,0	85,0	85,4	510,0	513,8	220,0	223,4
22/09/18	0,0	0,0	36,0	36,3	363,0	364,8	114,0	114,7
23/09/18	0,0	0,0	48,0	48,3	385,0	387,8	100,0	99,5
24/09/18	0,0	0,0	105,0	106,4	509,0	513,9	228,0	230,6
25/09/18	0,0	0,0	102,0	102,7	500,0	505,2	225,0	231,5
26/09/18	0,0	0,0	99,0	103,5	509,0	512,3	233,0	232,8
27/09/18	0,0	0,0	100,0	105,2	500,0	529,9	230,0	228,2
28/09/18	0,0	0,0	100,0	86,3	500,0	517,5	230,0	226,8
29/09/18	0,0	0,0	44,0	39,6	380,0	359,8	110,0	115,4
30/09/18	0,0	0,0	50,0	47,1	400,0	394,8	102,0	110,9
Total	0,0	0,0	2.435,9	2.448,8	14.001,0	14.112,9	5.507,0	5.552,0

Volumes Entregues, em atendimento à Portaria ANP Nº 1/2003 – “I. Instalações de Transporte e Serviços Prestados - h) Quantidades programadas e realizadas de gás nos pontos de recepção e entrega”. Propriedade da Transportadora Brasileira Gasoduto Bolívia-Brasil S.A.

setembro/18			Volumes Entregues					
(Mm³)	Entrega							
	Brusque		Tijucas		São Pedro de Alcântara		Tubarão	
	Programado	Realizado	Programado	Realizado	Programado	Realizado	Programado	Realizado
01/09/18	10,3	10,3	290,0	291,6	100,0	100,4	137,0	137,5
02/09/18	8,9	8,9	275,0	276,5	73,0	73,2	128,0	128,1
03/09/18	24,2	24,2	316,0	316,1	115,0	115,8	149,0	149,5
04/09/18	25,0	25,1	315,0	317,9	118,0	118,3	150,0	149,6
05/09/18	24,0	24,0	315,0	320,1	115,0	120,4	150,0	151,1
06/09/18	24,0	24,2	315,0	316,3	130,0	134,8	160,0	159,3
07/09/18	11,6	11,6	280,0	277,1	100,0	101,7	140,0	142,3
08/09/18	8,8	8,9	285,0	286,8	100,0	99,8	140,0	140,9
09/09/18	10,7	10,7	300,0	298,2	85,0	85,7	140,0	139,1
10/09/18	23,0	23,5	320,0	325,7	120,0	119,0	150,0	153,0
11/09/18	24,0	24,3	310,0	311,1	120,0	119,5	150,0	150,7
12/09/18	24,0	24,1	305,0	307,1	110,0	114,4	150,0	153,0
13/09/18	24,0	24,1	320,0	321,9	116,0	116,4	148,0	148,4
14/09/18	23,0	23,5	315,0	319,8	120,0	122,6	155,0	157,3
15/09/18	11,0	11,2	285,0	288,9	100,0	102,3	140,0	139,4
16/09/18	11,0	10,7	275,0	269,2	80,0	78,5	125,0	122,0
17/09/18	25,6	25,8	326,0	327,6	114,0	114,3	150,0	151,0
18/09/18	27,0	27,0	314,0	315,4	110,0	111,7	150,0	149,2
19/09/18	27,0	26,8	310,0	309,5	114,0	113,6	150,0	146,8
20/09/18	27,0	26,8	304,0	307,2	116,0	118,2	150,0	153,2
21/09/18	24,0	24,0	310,0	311,5	126,0	126,9	150,0	150,6
22/09/18	15,3	15,4	290,0	291,7	107,0	107,4	144,0	144,9
23/09/18	12,0	12,2	280,0	282,3	85,0	85,7	135,0	137,0
24/09/18	22,6	22,8	306,0	309,3	114,0	114,7	155,0	156,8
25/09/18	24,0	24,9	307,0	312,9	114,0	115,4	151,0	149,4
26/09/18	25,0	24,6	315,0	322,6	114,0	115,3	148,0	147,6
27/09/18	23,0	26,1	305,0	328,5	114,0	119,5	148,0	146,9
28/09/18	23,0	23,7	315,0	316,9	120,0	127,1	155,0	157,5
29/09/18	11,0	11,7	285,0	302,0	100,0	105,2	140,0	144,7
30/09/18	11,0	9,3	275,0	268,9	80,0	80,5	125,0	133,9
Total	585,0	590,5	9.063,0	9.150,6	3.230,0	3.278,5	4.363,1	4.390,3
<p>Volumes Entregues, em atendimento à Portaria ANP Nº 1/2003 – “I. Instalações de Transporte e Serviços Prestados - h) Quantidades programadas e realizadas de gás nos pontos de recepção e entrega”. Propriedade da Transportadora Brasileira Gasoduto Bolívia-Brasil S.A.</p>								

setembro/18			Volumes Entregues					
(Mm³)	Entrega							
	Urussanga		Nova Veneza		V. do Cedro		Igrejinha	
	Programado	Realizado	Programado	Realizado	Programado	Realizado	Programado	Realizado
01/09/18	388,0	389,7	270,0	258,9	72,2	72,5	14,6	14,6
02/09/18	390,0	391,4	270,0	245,3	53,6	53,8	10,8	10,8
03/09/18	398,0	398,5	277,0	279,1	195,0	196,6	11,8	11,8
04/09/18	398,0	399,4	287,0	288,1	204,0	204,7	16,3	16,4
05/09/18	410,0	411,2	285,0	284,3	200,0	202,2	19,0	19,7
06/09/18	417,0	418,7	270,0	280,9	185,0	176,4	20,0	19,3
07/09/18	396,0	398,5	260,0	261,2	53,0	52,8	18,0	18,2
08/09/18	396,0	398,1	260,0	260,8	42,0	42,1	14,0	13,8
09/09/18	386,0	387,3	260,0	258,1	56,0	55,8	7,8	7,8
10/09/18	423,0	424,9	285,0	285,9	195,0	194,8	15,0	15,2
11/09/18	423,0	425,5	285,0	290,5	198,0	199,1	17,0	17,2
12/09/18	430,0	438,7	282,0	284,3	195,0	195,8	14,6	14,7
13/09/18	430,0	442,7	280,0	280,3	195,0	196,3	14,0	14,2
14/09/18	430,0	438,8	285,0	285,6	190,0	192,5	19,3	19,4
15/09/18	420,0	419,2	252,0	253,7	78,0	78,0	18,4	18,5
16/09/18	400,0	392,2	260,0	253,2	65,0	62,0	12,3	12,3
17/09/18	410,0	410,9	310,0	312,4	195,0	197,0	14,3	14,4
18/09/18	400,0	399,8	284,0	285,7	197,0	198,2	9,6	9,6
19/09/18	410,0	405,2	270,0	265,7	190,0	187,0	9,0	8,7
20/09/18	416,0	420,8	304,0	306,9	118,0	119,3	8,2	8,3
21/09/18	395,0	396,2	310,0	312,3	164,0	164,6	7,2	7,2
22/09/18	378,0	379,6	282,0	283,0	59,0	59,0	14,3	14,4
23/09/18	378,0	380,7	273,0	274,5	54,0	54,4	13,5	13,6
24/09/18	406,0	410,4	300,0	303,6	170,0	170,5	19,6	19,8
25/09/18	405,0	402,4	294,0	291,6	172,0	173,2	17,0	17,2
26/09/18	397,0	397,8	292,0	291,8	184,0	193,3	16,0	15,7
27/09/18	395,0	404,0	290,0	296,6	185,0	197,6	15,0	16,4
28/09/18	430,0	409,9	285,0	299,7	185,0	188,3	15,0	15,3
29/09/18	420,0	388,7	252,0	277,7	78,0	71,8	14,0	16,3
30/09/18	400,0	381,5	260,0	271,3	65,0	57,1	12,0	10,7
Total	12.175,0	12.162,7	8.374,0	8.423,2	4.192,8	4.206,7	427,5	431,6
<p>Volumes Entregues, em atendimento à Portaria ANP Nº 1/2003 – “I. Instalações de Transporte e Serviços Prestados - h) Quantidades programadas e realizadas de gás nos pontos de recepção e entrega”. Propriedade da Transportadora Brasileira Gasoduto Bolívia-Brasil S.A.</p>								

setembro/18			Volumes Entregues							
(Mm³)	Entrega									
	Araricá		Cachoeirinha		Canoas		Refap		Total	Total
	Programado	Realizado	Programado	Realizado	Programado	Realizado	Programado	Realizado	Programado	Realizado
01/09/18	210,0	210,4	316,0	317,2	1.070,0	1.073,8	570,0	568,1	24.863,8	24.962,0
02/09/18	202,0	203,3	317,0	318,0	950,0	953,6	600,0	598,8	24.497,3	24.614,9
03/09/18	220,0	219,8	374,0	374,4	1.100,0	1.106,0	620,0	623,0	26.858,0	27.248,7
04/09/18	222,0	221,9	380,0	380,8	1.110,0	1.116,3	550,0	552,3	26.951,7	27.206,4
05/09/18	220,0	220,6	375,0	381,3	1.170,0	1.179,6	520,0	521,8	26.943,4	27.357,2
06/09/18	225,0	226,5	330,0	371,4	1.270,0	1.277,4	500,0	503,2	26.844,4	26.889,9
07/09/18	211,0	212,3	302,0	303,2	930,0	931,1	520,0	525,4	22.967,1	22.973,3
08/09/18	205,0	206,1	295,0	296,6	920,0	922,0	580,0	580,7	22.189,0	22.259,9
09/09/18	205,0	206,1	310,0	311,7	940,0	940,7	580,0	586,4	21.574,2	21.580,2
10/09/18	223,0	223,7	353,0	354,6	1.100,0	1.115,3	580,0	579,3	25.828,1	26.419,1
11/09/18	224,0	225,1	360,0	360,6	990,0	989,1	560,0	562,6	26.446,2	26.966,9
12/09/18	223,0	224,2	355,0	356,2	900,0	906,8	550,0	549,5	26.666,0	27.122,8
13/09/18	223,0	223,7	344,0	345,6	930,0	938,4	520,0	525,0	26.149,0	26.363,1
14/09/18	225,0	227,4	360,0	361,9	900,0	901,1	510,0	513,8	26.405,0	26.723,1
15/09/18	216,0	217,3	320,0	322,9	800,0	773,4	520,0	523,2	24.886,2	25.041,6
16/09/18	220,0	204,7	320,0	299,5	750,0	707,3	520,0	485,1	24.076,6	24.049,3
17/09/18	220,0	219,9	335,0	336,7	880,0	883,3	480,0	464,9	26.158,9	26.619,2
18/09/18	220,0	220,7	336,0	335,2	1.040,0	1.048,4	450,0	454,8	26.478,4	26.974,8
19/09/18	220,0	220,6	340,0	342,8	1.030,0	1.028,1	470,0	467,6	25.904,4	25.962,5
20/09/18	211,0	213,3	287,0	290,4	780,0	784,2	470,0	473,2	25.700,6	25.956,6
21/09/18	215,0	218,0	306,0	308,2	800,0	792,9	490,0	491,0	25.445,3	25.373,0
22/09/18	210,0	211,7	292,0	293,8	760,0	759,7	520,0	521,0	24.320,7	24.347,7
23/09/18	202,0	202,7	285,0	283,4	750,0	759,0	560,0	561,1	23.585,0	23.478,2
24/09/18	220,0	220,9	340,0	333,4	960,0	970,7	570,0	578,0	26.036,1	26.172,4
25/09/18	218,0	220,1	329,0	331,9	890,0	894,1	600,0	612,6	25.921,2	26.070,9
26/09/18	219,0	218,4	327,0	326,6	800,0	800,2	530,0	531,6	25.447,2	25.528,5
27/09/18	220,0	220,6	325,0	330,4	960,0	965,4	450,0	447,2	25.546,6	25.937,5
28/09/18	220,0	223,7	320,0	335,7	980,0	1.035,7	430,0	420,6	26.112,4	26.239,1
29/09/18	215,0	212,9	320,0	293,4	800,0	902,9	450,0	427,8	24.995,2	24.935,6
30/09/18	210,0	200,2	320,0	271,4	750,0	794,8	450,0	415,5	24.033,4	23.387,2
Total	6.494,0	6.496,6	9.873,0	9.869,1	28.010,0	28.251,3	15.720,0	15.665,3	759.831,2	764.761,3
Volumes Entregues, em atendimento à Portaria ANP Nº 1/2003 – "I. Instalações de Transporte e Serviços Prestados - h) Quantidades programadas e realizadas de gás nos pontos de recepção e entrega". Propriedade da Transportadora Brasileira Gasoduto Bolívia-Brasil S.A.										