



junho/18			Volumes Entregues					
(Mm³)	Entrega							
	Corumbá		Campo Grande		Três Lagoas / UTE		Valparaíso	
	Programado	Realizado	Programado	Realizado	Programado	Realizado	Programado	Realizado
01/06/18	0,0	0,0	35,0	35,0	588,0	587,3	0,4	4,1
02/06/18	0,0	0,0	38,3	38,2	500,0	497,6	29,1	29,0
03/06/18	0,0	0,0	51,6	51,5	600,0	598,9	31,5	31,4
04/06/18	0,0	0,0	67,0	66,6	1.060,0	1.058,1	23,0	23,0
05/06/18	0,0	0,0	75,0	74,9	1.007,0	1.002,9	0,0	0,0
06/06/18	0,0	0,0	64,4	64,6	1.130,0	1.130,9	0,2	0,2
07/06/18	0,0	0,0	80,0	80,1	1.074,0	1.076,5	0,3	0,2
08/06/18	0,0	0,0	72,0	71,9	1.024,0	1.009,0	0,2	0,2
09/06/18	0,0	0,0	64,0	63,9	1.078,0	1.080,6	0,1	0,1
10/06/18	0,0	0,0	58,6	58,7	1.420,2	1.417,1	0,0	0,0
11/06/18	0,0	0,0	78,0	77,7	1.427,0	1.428,0	2,0	2,0
12/06/18	0,0	0,0	61,6	61,7	1.197,7	1.199,9	0,2	0,2
13/06/18	0,0	0,0	60,5	60,7	540,0	544,6	1,0	1,0
14/06/18	0,0	0,0	62,7	75,5	575,9	831,1	0,4	0,2
15/06/18	0,0	0,0	70,0	83,5	1.000,0	1.034,5	0,4	0,2
16/06/18	0,0	0,0	52,7	71,5	1.021,0	869,1	0,4	0,3
17/06/18	0,0	0,0	45,7	65,4	534,9	978,8	0,3	0,1
18/06/18	0,0	0,0	74,4	80,8	1.880,0	1.899,4	0,3	0,0
19/06/18	0,0	0,0	75,7	65,7	1.960,0	1.922,7	1,0	0,1
20/06/18	0,0	0,0	61,5	58,0	1.850,0	1.913,4	0,4	0,3
21/06/18	0,0	0,0	57,3	65,8	1.710,0	1.915,8	1,5	0,8
22/06/18	0,0	0,0	75,0	76,1	1.620,0	1.621,2	0,2	0,2
23/06/18	0,0	0,0	69,0	69,4	527,0	528,7	0,1	0,1
24/06/18	0,0	0,0	55,3	55,5	782,0	784,6	0,2	0,2
25/06/18	0,0	0,0	57,9	57,3	1.890,0	1.894,5	2,7	2,7
26/06/18	0,0	0,0	67,0	67,1	1.840,0	1.843,2	0,2	0,2
27/06/18	0,0	0,0	70,0	70,4	1.880,0	1.885,4	4,4	4,4
28/06/18	0,0	0,0	76,0	75,9	1.930,0	1.931,3	20,6	20,7
29/06/18	0,0	0,0	78,0	77,7	1.910,0	1.901,7	26,7	8,3
30/06/18	0,0	0,0	52,7	67,4	1.842,9	1.808,6	1,0	9,0
<b>Total</b>	<b>0,0</b>	<b>0,0</b>	<b>1.906,9</b>	<b>1.988,4</b>	<b>37.399,6</b>	<b>38.195,3</b>	<b>148,7</b>	<b>139,4</b>

Volumes Entregues, em atendimento à Portaria ANP Nº 1/2003 – “I. Instalações de Transporte e Serviços Prestados - h) Quantidades programadas e realizadas de gás nos pontos de recepção e entrega”. Propriedade da Transportadora Brasileira Gasoduto Bolívia-Brasil S.A.

junho/18			Volumes Entregues					
(Mm³)	Entrega							
	Bilac		Guaçuara		Iacanga		Ibitinga	
	Programado	Realizado	Programado	Realizado	Programado	Realizado	Programado	Realizado
01/06/18	40,3	40,2	41,5	41,5	57,1	57,0	0,0	0,0
02/06/18	34,8	34,6	45,0	44,8	28,7	28,6	0,0	0,0
03/06/18	37,4	37,4	40,8	40,8	28,2	28,2	0,0	0,0
04/06/18	44,1	44,8	65,5	63,7	55,8	55,5	2,1	2,1
05/06/18	56,0	56,3	70,0	70,3	42,3	42,4	2,1	2,1
06/06/18	51,0	50,9	76,0	76,0	38,0	38,1	2,1	2,1
07/06/18	55,0	55,0	80,0	80,0	38,0	37,9	0,6	0,6
08/06/18	54,0	54,1	74,0	74,1	38,4	38,5	1,4	1,4
09/06/18	44,0	43,9	55,0	55,0	18,3	18,4	0,0	0,0
10/06/18	28,0	28,0	44,0	44,0	19,7	19,7	0,0	0,0
11/06/18	42,3	42,4	68,0	67,9	75,0	75,1	1,2	1,2
12/06/18	55,0	55,1	74,0	74,1	70,6	70,7	2,0	1,9
13/06/18	52,5	52,6	74,0	74,1	75,0	75,0	1,6	1,6
14/06/18	51,2	49,2	69,2	69,0	74,9	79,9	2,2	1,5
15/06/18	46,4	43,1	68,2	72,9	75,1	86,6	2,1	2,3
16/06/18	42,4	38,1	67,2	62,2	54,0	71,8	0,0	0,0
17/06/18	23,4	26,6	48,4	44,8	49,9	75,7	0,0	0,0
18/06/18	40,1	47,5	66,2	71,1	136,6	115,4	1,9	1,8
19/06/18	49,2	46,9	67,7	82,6	109,5	157,2	4,2	1,8
20/06/18	48,0	50,4	70,2	76,2	149,4	166,0	2,2	0,7
21/06/18	49,6	53,6	68,2	73,0	114,6	131,3	7,0	2,2
22/06/18	53,0	53,0	72,6	72,7	100,0	100,2	0,0	0,0
23/06/18	32,2	32,3	61,3	61,5	92,0	92,3	0,0	0,0
24/06/18	26,3	26,4	53,0	53,2	83,4	83,7	0,0	0,0
25/06/18	46,2	46,2	73,3	73,4	106,0	106,6	2,6	2,6
26/06/18	54,3	54,4	77,3	77,5	110,0	110,2	34,4	34,5
27/06/18	47,8	47,9	74,0	74,2	129,0	128,9	39,6	39,7
28/06/18	49,0	47,1	76,0	75,8	110,0	110,2	43,6	43,8
29/06/18	48,5	47,0	78,0	79,7	110,0	110,0	43,0	38,8
30/06/18	44,8	34,6	63,8	65,5	89,3	94,2	0,0	13,9
<b>Total</b>	<b>1.346,7</b>	<b>1.339,7</b>	<b>1.962,0</b>	<b>1.991,6</b>	<b>2.278,7</b>	<b>2.405,2</b>	<b>195,8</b>	<b>196,7</b>
	Volumes Entregues, em atendimento à Portaria ANP Nº 1/2003 – “I. Instalações de Transporte e Serviços Prestados - h) Quantidades programadas e realizadas de gás nos pontos de recepção e entrega”. Propriedade da Transportadora Brasileira Gasoduto Bolívia-Brasil S.A.							

junho/18



## Volumes Entregues

(Mm³)	Entrega							
	Boa Esperança do Sul		São Carlos		Rio Claro		Limeira	
	Programado	Realizado	Programado	Realizado	Programado	Realizado	Programado	Realizado
01/06/18	80,8	80,7	237,6	237,4	678,6	698,8	798,3	816,4
02/06/18	123,9	123,4	244,3	243,4	684,0	691,4	746,0	810,2
03/06/18	78,2	78,0	221,0	220,7	665,0	704,6	750,0	837,7
04/06/18	126,0	125,4	259,0	258,2	734,0	732,5	882,0	880,5
05/06/18	190,0	189,9	259,0	258,8	795,0	795,8	943,0	943,9
06/06/18	219,0	219,9	275,0	275,7	838,2	839,7	997,9	988,0
07/06/18	189,0	189,7	275,0	275,5	840,0	821,1	984,0	964,9
08/06/18	222,0	222,8	281,5	282,2	850,0	837,9	990,0	960,7
09/06/18	181,0	180,8	267,0	267,4	809,0	810,1	933,0	935,3
10/06/18	86,6	86,8	251,0	251,2	732,0	733,7	880,0	881,9
11/06/18	192,0	192,1	268,0	267,7	855,0	855,2	989,0	989,5
12/06/18	214,7	215,1	274,5	275,1	863,0	880,8	1.001,0	1.017,2
13/06/18	244,0	245,1	264,3	265,7	914,0	916,5	1.037,0	1.039,8
14/06/18	232,2	221,5	283,2	286,5	958,0	943,1	1.097,7	1.106,1
15/06/18	209,6	203,4	283,9	291,6	969,9	962,3	1.137,6	1.119,5
16/06/18	170,3	193,4	263,8	274,0	958,0	967,8	1.067,7	1.091,1
17/06/18	63,0	111,0	245,9	248,4	908,1	859,9	1.037,8	1.007,0
18/06/18	187,3	181,3	266,6	273,9	928,0	950,1	1.042,8	1.073,3
19/06/18	198,3	215,3	267,9	271,3	1.117,6	1.005,1	1.107,6	1.122,4
20/06/18	236,2	220,5	260,6	277,6	1.042,8	1.022,1	1.142,6	1.137,6
21/06/18	233,0	235,9	273,9	286,7	1.037,8	1.019,8	1.157,5	1.139,0
22/06/18	216,0	216,5	264,0	264,4	992,5	993,8	1.098,8	1.100,3
23/06/18	198,0	198,1	251,0	252,3	1.015,5	1.018,6	1.091,3	1.094,7
24/06/18	156,0	156,8	227,0	227,7	927,6	930,5	1.006,4	1.009,5
25/06/18	233,0	233,4	258,8	257,5	1.017,8	1.050,1	1.087,7	1.117,9
26/06/18	292,0	293,0	268,0	268,8	1.054,7	1.056,7	1.121,4	1.123,5
27/06/18	276,0	276,8	267,0	267,9	1.067,9	1.070,4	1.135,6	1.138,2
28/06/18	277,0	278,7	268,0	264,4	1.069,2	1.081,6	1.149,2	1.154,1
29/06/18	278,0	270,3	265,0	267,0	1.077,7	1.067,9	1.147,6	1.154,6
30/06/18	178,5	239,4	253,9	252,8	1.087,7	1.030,8	1.067,7	1.129,9
<b>Total</b>	<b>5.781,4</b>	<b>5.895,1</b>	<b>7.845,9</b>	<b>7.911,7</b>	<b>27.488,6</b>	<b>27.348,8</b>	<b>30.628,1</b>	<b>30.884,6</b>

Volumes Entregues, em atendimento à Portaria ANP Nº 1/2003 – “I. Instalações de Transporte e Serviços Prestados - h) Quantidades programadas e realizadas de gás nos pontos de recepção e entrega”. Propriedade da Transportadora Brasileira Gasoduto Bolívia-Brasil S.A.


junho/18





## Volumes Entregues

(Mm³)	Entrega							
	Americana		Jaguariúna		Itatiba		Guararema	
	Programado	Realizado	Programado	Realizado	Programado	Realizado	Programado	Realizado
01/06/18	229,5	264,6	888,1	912,3	528,9	563,4	698,5	644,2
02/06/18	158,0	235,3	635,0	966,3	589,0	525,1	607,0	543,5
03/06/18	170,0	298,5	747,0	1.049,9	539,0	518,4	629,0	387,9
04/06/18	334,0	333,1	1.232,0	1.229,4	668,0	666,2	366,0	365,3
05/06/18	322,0	321,9	1.312,0	1.313,3	713,0	713,5	435,0	435,8
06/06/18	290,0	289,5	1.392,0	1.399,5	708,5	707,9	474,0	475,2
07/06/18	299,0	307,2	1.400,0	1.412,7	700,0	699,6	711,0	712,7
08/06/18	340,0	340,0	1.400,0	1.396,2	690,0	712,2	587,0	587,7
09/06/18	314,0	314,6	1.318,0	1.320,8	600,0	601,0	596,0	597,4
10/06/18	295,0	295,9	1.262,0	1.264,4	558,8	564,8	399,2	407,8
11/06/18	335,0	335,4	1.422,0	1.423,1	726,0	725,9	454,0	453,7
12/06/18	360,0	357,6	1.432,0	1.412,9	737,0	722,6	440,0	440,8
13/06/18	360,0	360,9	1.382,0	1.386,4	728,0	730,9	428,0	429,8
14/06/18	379,2	392,5	1.427,0	1.444,3	718,5	731,6	439,1	470,3
15/06/18	386,2	456,1	1.486,8	1.479,2	713,5	701,0	523,9	488,4
16/06/18	444,1	442,0	1.387,1	1.354,8	593,7	607,8	548,8	525,5
17/06/18	429,1	434,7	1.177,5	1.166,5	528,9	553,2	508,9	445,3
18/06/18	479,0	478,8	1.397,0	1.341,7	718,5	723,7	449,0	396,7
19/06/18	359,2	465,6	1.307,2	1.402,2	718,5	723,4	449,0	428,0
20/06/18	476,0	459,5	1.436,9	1.470,3	713,5	737,4	498,9	437,1
21/06/18	459,0	467,1	1.526,8	1.494,5	768,4	730,7	479,0	461,8
22/06/18	444,0	444,5	1.449,0	1.450,5	675,0	676,0	469,0	469,8
23/06/18	427,3	428,6	1.380,0	1.383,9	606,0	608,2	440,0	441,1
24/06/18	424,3	425,6	1.295,0	1.299,2	583,0	584,5	461,0	462,0
25/06/18	474,0	467,0	1.476,9	1.501,2	718,5	735,2	538,9	527,9
26/06/18	469,3	470,2	1.418,0	1.420,7	730,0	731,0	470,0	471,2
27/06/18	462,7	463,8	1.423,0	1.426,4	736,0	704,0	474,0	474,6
28/06/18	467,0	464,4	1.423,5	1.449,4	720,0	707,3	462,0	463,7
29/06/18	464,0	467,9	1.461,9	1.398,8	698,5	704,6	464,0	454,5
30/06/18	339,3	411,0	1.217,4	1.267,4	578,8	584,4	439,1	438,7
<b>Total</b>	<b>11.190,2</b>	<b>11.693,8</b>	<b>39.513,2</b>	<b>40.238,2</b>	<b>20.005,3</b>	<b>19.995,8</b>	<b>14.939,3</b>	<b>14.338,2</b>

Volumes Entregues, em atendimento à Portaria ANP Nº 1/2003 – “I. Instalações de Transporte e Serviços Prestados - h) Quantidades programadas e realizadas de gás nos pontos de recepção e entrega”. Propriedade da Transportadora Brasileira Gasoduto Bolívia-Brasil S.A.

junho/18			Volumes Entregues							
(Mm³)	Entrega									
	Sumaré		Campinas		Indaiatuba		Itirapina		Itu	
	Programado	Realizado	Programado	Realizado	Programado	Realizado	Programado	Realizado	Programado	Realizado
01/06/18	129,7	129,4	59,9	62,6	69,9	58,2	0,0	0,0	530,8	540,0
02/06/18	173,0	84,6	65,0	66,1	21,0	69,5	0,0	0,0	525,0	532,6
03/06/18	98,0	89,6	61,0	52,8	32,0	75,5	0,0	0,0	520,0	542,6
04/06/18	329,3	326,8	71,0	70,9	99,0	98,6	0,0	0,0	618,0	617,2
05/06/18	361,0	361,5	72,0	72,2	100,0	100,7	0,0	0,0	616,0	616,8
06/06/18	370,0	371,2	71,0	71,3	99,8	99,0	1,6	1,6	635,0	636,4
07/06/18	365,0	379,7	71,0	72,0	101,0	98,3	0,0	0,0	625,0	630,7
08/06/18	377,0	378,1	71,0	69,6	100,0	100,1	0,0	0,0	625,0	630,6
09/06/18	216,0	216,0	55,9	56,1	85,0	85,0	0,0	0,0	562,5	569,1
10/06/18	192,0	192,5	52,9	53,6	73,4	73,6	1,5	1,5	552,8	543,7
11/06/18	391,0	391,3	78,5	78,5	88,3	88,3	0,0	0,0	588,0	588,8
12/06/18	398,0	385,9	78,0	75,4	80,0	80,0	0,0	0,0	590,0	590,7
13/06/18	395,0	396,8	69,5	69,7	92,0	92,6	0,0	0,0	601,0	602,8
14/06/18	394,2	409,0	69,9	70,2	97,8	102,1	0,0	3,9	567,6	617,7
15/06/18	404,1	381,3	72,8	69,7	99,8	100,5	3,1	4,2	587,3	625,2
16/06/18	214,5	215,6	57,9	54,8	84,8	77,0	0,0	0,0	594,2	591,0
17/06/18	149,7	140,2	49,9	55,1	74,8	39,3	0,0	0,0	553,0	535,9
18/06/18	389,2	383,8	76,8	78,5	79,8	81,8	3,0	0,0	594,2	610,7
19/06/18	339,3	407,1	75,8	74,9	86,8	98,4	0,2	1,7	587,5	627,7
20/06/18	386,2	413,5	79,8	75,8	98,8	94,7	1,6	0,6	578,0	624,8
21/06/18	439,1	403,0	76,8	69,1	91,8	93,6	0,0	0,0	566,2	611,9
22/06/18	337,0	340,3	65,0	65,3	81,0	80,8	0,0	0,0	585,0	590,0
23/06/18	211,0	211,3	50,5	50,6	72,0	72,4	0,9	0,9	556,0	557,9
24/06/18	189,0	189,1	51,0	51,1	71,0	71,1	1,7	1,6	527,0	530,2
25/06/18	384,2	395,1	73,8	74,6	60,6	60,7	1,5	1,5	591,1	593,4
26/06/18	391,0	392,0	75,8	76,6	65,0	65,0	1,3	1,3	605,0	606,2
27/06/18	333,0	333,4	69,3	69,4	50,0	50,0	0,7	0,7	590,0	592,0
28/06/18	352,0	350,0	72,0	71,8	62,0	62,4	0,7	0,7	603,0	591,8
29/06/18	349,3	343,5	71,8	68,6	67,9	63,3	0,0	0,4	557,8	587,3
30/06/18	139,7	177,4	55,9	53,7	65,9	56,0	0,0	1,7	550,5	557,5
<b>Total</b>	<b>9.197,4</b>	<b>9.189,1</b>	<b>2.021,7</b>	<b>2.000,8</b>	<b>2.351,1</b>	<b>2.388,5</b>	<b>17,8</b>	<b>22,4</b>	<b>17.382,5</b>	<b>17.693,0</b>
<p>Volumes Entregues, em atendimento à Portaria ANP Nº 1/2003 – "I. Instalações de Transporte e Serviços Prestados - h) Quantidades programadas e realizadas de gás nos pontos de recepção e entrega". Propriedade da Transportadora Brasileira Gasoduto Bolívia-Brasil S.A.</p>										

junho/18			Volumes Entregues							
(Mm³)	Entrega									
	Porto Feliz		Araçoiaba da Serra		Itapetininga		GEMINI		REPAR	
	Programado	Realizado	Programado	Realizado	Programado	Realizado	Programado	Realizado	Programado	Realizado
01/06/18	336,0	331,9	136,6	136,4	1,6	1,1	0,0	0,0	1.160,0	1.160,8
02/06/18	279,0	252,5	132,0	144,4	3,0	0,8	0,0	0,0	1.170,0	1.168,8
03/06/18	240,0	292,7	126,0	144,3	0,0	0,7	0,0	0,0	1.150,0	1.143,8
04/06/18	430,0	429,6	163,0	162,3	5,5	5,5	0,1	0,1	1.200,0	1.202,8
05/06/18	427,0	427,5	163,0	163,5	7,3	7,3	1,1	1,1	1.325,0	1.324,8
06/06/18	510,0	510,9	164,0	163,2	7,7	7,7	305,0	305,9	1.360,0	1.352,1
07/06/18	484,0	496,4	164,0	165,3	7,2	7,2	407,6	429,9	1.320,0	1.310,6
08/06/18	511,0	512,5	165,0	166,3	6,4	6,7	435,0	435,8	1.300,0	1.317,3
09/06/18	440,0	440,3	159,1	157,2	3,1	3,1	435,0	437,7	1.250,0	1.253,7
10/06/18	335,3	348,4	151,5	151,0	1,2	1,2	435,0	438,2	1.220,0	1.222,7
11/06/18	432,0	432,1	163,0	163,2	6,4	6,4	437,0	437,3	1.170,0	1.172,5
12/06/18	423,0	418,4	162,0	160,4	5,2	5,2	435,0	436,3	1.250,0	1.244,4
13/06/18	440,0	442,0	162,0	162,4	5,6	5,6	250,0	250,8	1.320,0	1.324,2
14/06/18	454,7	438,6	170,3	162,7	4,8	8,0	0,1	0,1	1.400,0	1.401,3
15/06/18	436,9	456,7	167,9	164,5	5,3	6,4	0,0	0,0	1.400,0	1.319,6
16/06/18	442,7	449,3	158,8	154,0	1,8	0,8	0,0	0,0	1.230,0	1.403,0
17/06/18	394,5	412,0	149,6	147,9	0,6	0,8	0,0	0,0	1.230,0	1.413,7
18/06/18	432,4	502,2	164,5	163,5	6,3	4,1	0,0	0,0	1.300,0	1.331,9
19/06/18	441,9	547,2	163,2	162,9	4,8	3,1	326,0	326,7	1.300,0	1.275,8
20/06/18	449,5	554,9	162,0	162,4	5,7	3,3	417,0	417,8	1.260,0	1.276,2
21/06/18	458,8	539,0	166,2	161,4	6,2	3,6	419,0	419,9	1.290,0	1.304,5
22/06/18	520,0	523,7	159,0	158,9	2,9	2,9	418,0	418,2	1.340,0	1.352,5
23/06/18	466,0	467,8	160,0	160,7	0,5	0,5	415,0	416,1	1.360,0	1.366,2
24/06/18	344,0	345,2	158,0	158,4	2,4	2,4	414,0	415,7	1.380,0	1.381,4
25/06/18	460,0	460,8	167,0	167,4	4,0	4,1	416,0	418,6	1.300,0	1.349,9
26/06/18	446,0	446,6	166,0	166,2	3,5	3,5	411,0	411,7	1.370,0	1.369,0
27/06/18	435,0	436,2	164,0	164,4	2,8	2,8	402,0	403,2	1.415,0	1.418,2
28/06/18	432,0	441,7	165,0	166,5	9,2	9,2	60,0	59,3	1.370,0	1.390,0
29/06/18	469,8	480,3	164,5	165,0	5,4	4,7	0,0	0,0	1.380,0	1.427,6
30/06/18	424,6	407,6	159,0	158,4	1,5	1,3	0,0	0,0	1.380,0	1.360,5
<b>Total</b>	<b>12.796,2</b>	<b>13.245,1</b>	<b>4.776,1</b>	<b>4.785,1</b>	<b>127,9</b>	<b>120,1</b>	<b>6.838,8</b>	<b>6.880,5</b>	<b>38.900,1</b>	<b>39.339,9</b>
<p>Volumes Entregues, em atendimento à Portaria ANP Nº 1/2003 – "I. Instalações de Transporte e Serviços Prestados - h) Quantidades programadas e realizadas de gás nos pontos de recepção e entrega". Propriedade da Transportadora Brasileira Gasoduto Bolívia-Brasil S.A.</p>										

junho/18			<b>Volumes Entregues</b>			
<b>(Mm³)</b>	<b>Entrega</b>					
	<b>REPLAN</b>		<b>Canoas UTE</b>		<b>Gascar</b>	
	Programado	Realizado	Programado	Realizado	Programado	Realizado
01/06/18	1.900,0	1.903,1	0,0	0,0	734,0	733,1
02/06/18	2.000,0	1.993,9	0,0	0,0	192,0	191,8
03/06/18	2.100,0	2.103,7	0,0	0,0	0,0	0,0
04/06/18	2.100,0	2.123,0	0,0	0,0	0,0	0,0
05/06/18	2.100,0	2.130,5	0,0	0,0	0,0	0,0
06/06/18	2.170,0	2.214,6	0,0	0,0	0,0	0,0
07/06/18	2.200,0	2.145,9	0,0	0,0	365,0	365,7
08/06/18	2.100,0	2.041,0	0,3	0,4	2.416,7	2.423,0
09/06/18	1.920,0	1.926,3	271,0	271,9	777,0	778,5
10/06/18	2.100,0	2.072,4	0,0	0,0	0,0	0,0
11/06/18	2.500,0	2.477,1	0,0	0,0	0,0	0,0
12/06/18	2.500,0	2.377,9	0,0	0,0	0,0	0,0
13/06/18	2.300,0	2.333,6	0,0	0,0	278,0	278,5
14/06/18	2.400,0	2.445,9	0,0	0,0	1.000,0	1.002,5
15/06/18	2.400,0	2.462,9	0,0	0,2	1.000,0	1.002,6
16/06/18	2.295,1	2.455,3	315,0	369,8	1.000,0	1.001,9
17/06/18	2.295,1	2.414,3	0,0	0,9	0,0	48,2
18/06/18	2.400,0	2.426,3	0,0	0,0	750,0	775,1
19/06/18	2.380,0	2.299,3	0,0	0,0	400,0	102,8
20/06/18	2.260,0	2.277,4	0,0	0,0	40,0	32,2
21/06/18	2.300,0	2.318,1	0,0	0,0	0,4	0,0
22/06/18	2.290,0	2.302,5	0,0	0,0	225,0	224,4
23/06/18	2.160,0	2.164,0	0,1	0,1	1.740,0	1.745,4
24/06/18	2.190,0	2.194,2	4,6	4,7	0,0	0,0
25/06/18	2.200,0	2.171,9	0,0	0,0	0,0	0,0
26/06/18	2.130,0	2.138,0	0,0	0,0	0,0	0,0
27/06/18	2.160,0	2.160,8	0,0	0,0	0,0	0,0
28/06/18	2.210,0	2.218,6	0,0	0,0	0,0	0,0
29/06/18	2.200,0	2.211,8	0,0	0,0	0,0	0,0
30/06/18	2.200,0	2.221,6	0,0	0,0	0,0	0,0
<b>Total</b>	<b>66.460,2</b>	<b>66.726,0</b>	<b>591,0</b>	<b>648,0</b>	<b>10.918,1</b>	<b>10.705,8</b>
	Volumes Entregues, em atendimento à Portaria ANP Nº 1/2003 – “I. Instalações de Transporte e Serviços Prestados - h) Quantidades programadas e realizadas de gás nos pontos de recepção e entrega”. Propriedade da Transportadora Brasileira Gasoduto Bolívia-Brasil S.A.					

junho/18





## Volumes Entregues

(Mm³)	Entrega							
	Jacutinga		Guararema		Campo Largo		Araucária CIC	
	Programado	Realizado	Programado	Realizado	Programado	Realizado	Programado	Realizado
01/06/18	200,0	200,1	3.500,0	3.499,6	92,5	92,4	580,3	579,9
02/06/18	200,0	199,9	3.570,0	3.560,8	82,8	82,5	617,3	615,2
03/06/18	220,0	219,4	1.650,0	1.649,3	88,3	88,1	650,6	649,7
04/06/18	335,0	334,5	5.000,0	4.949,1	142,0	142,2	821,0	819,6
05/06/18	300,0	298,6	5.000,0	4.989,0	173,0	172,8	860,0	861,0
06/06/18	300,0	296,4	4.460,0	4.470,0	193,0	193,6	790,0	791,3
07/06/18	300,0	300,3	5.066,7	5.064,9	195,0	209,7	850,0	881,0
08/06/18	258,3	251,4	5.450,0	5.458,5	210,0	207,0	890,0	902,7
09/06/18	327,0	327,9	5.800,0	5.804,7	187,0	187,4	792,0	793,9
10/06/18	235,0	235,3	6.000,0	5.974,2	159,0	159,2	741,0	742,9
11/06/18	200,0	202,8	6.000,0	5.845,4	199,0	199,1	850,0	851,1
12/06/18	200,0	298,8	5.200,0	5.434,5	200,0	198,0	860,0	877,1
13/06/18	310,0	310,8	6.000,0	5.988,0	204,0	204,7	867,0	869,2
14/06/18	300,0	301,2	6.000,0	6.059,9	210,0	212,0	900,0	937,7
15/06/18	300,0	307,3	6.000,0	6.148,2	210,0	214,4	900,0	942,4
16/06/18	305,0	303,3	6.000,0	6.017,1	169,1	192,3	746,1	818,7
17/06/18	305,0	312,2	6.000,0	5.637,0	152,6	166,8	717,9	742,4
18/06/18	280,0	304,8	6.000,0	5.513,4	210,0	206,4	900,0	926,9
19/06/18	305,0	306,1	4.600,0	4.185,0	200,0	210,4	950,0	938,0
20/06/18	305,0	356,4	4.800,0	4.946,4	202,0	202,2	1.008,0	1.011,0
21/06/18	280,0	347,8	5.350,0	5.224,0	200,0	197,3	880,0	864,1
22/06/18	263,0	262,9	6.100,0	6.073,4	180,0	179,0	935,0	937,7
23/06/18	223,0	223,5	6.000,0	5.941,9	162,0	162,1	688,0	1.129,1
24/06/18	311,0	312,3	5.400,0	5.317,3	151,0	151,5	1.054,0	1.056,9
25/06/18	274,0	274,4	5.220,0	5.179,1	182,0	182,5	1.240,0	1.245,4
26/06/18	288,0	288,0	5.300,0	5.258,4	182,0	182,2	1.180,0	1.182,9
27/06/18	296,0	296,5	5.200,0	5.138,9	170,0	170,3	1.170,0	1.176,6
28/06/18	270,0	278,3	5.200,0	5.188,9	191,0	191,3	1.250,0	1.255,2
29/06/18	280,0	269,5	5.800,0	5.707,0	193,0	193,3	1.290,0	1.286,6
30/06/18	280,0	287,3	6.000,0	5.329,9	180,0	158,2	1.150,0	1.180,7
<b>Total</b>	<b>8.250,3</b>	<b>8.507,8</b>	<b>157.666,7</b>	<b>155.553,8</b>	<b>5.270,2</b>	<b>5.308,7</b>	<b>27.128,3</b>	<b>27.866,9</b>


Volumes Entregues, em atendimento à Portaria ANP Nº 1/2003 – "I. Instalações de Transporte e Serviços Prestados - h) Quantidades programadas e realizadas de gás nos pontos de recepção e entrega". Propriedade da Transportadora Brasileira Gasoduto Bolívia-Brasil S.A.




junho/18			Volumes Entregues					
(Mm³)	Entrega							
	Araucária UTE		Joinville		Guaramirim		Gaspar	
	Programado	Realizado	Programado	Realizado	Programado	Realizado	Programado	Realizado
01/06/18	0,0	0,0	35,0	33,8	282,0	263,8	138,0	133,0
02/06/18	0,0	0,0	37,0	33,0	241,0	202,9	134,0	85,0
03/06/18	0,0	0,0	35,0	42,3	209,0	226,3	132,0	88,2
04/06/18	0,0	0,0	71,2	71,0	359,3	358,5	207,1	206,7
05/06/18	0,0	0,0	80,0	80,5	380,0	380,7	215,0	215,6
06/06/18	0,0	0,0	92,0	91,9	484,0	485,1	225,0	225,2
07/06/18	0,0	0,0	95,0	96,2	485,0	496,4	230,0	227,5
08/06/18	0,0	0,0	85,0	84,7	485,0	491,5	230,0	233,4
09/06/18	0,0	0,0	44,0	43,8	370,0	371,0	114,0	114,0
10/06/18	0,0	0,0	51,0	51,2	370,0	370,5	103,0	103,2
11/06/18	0,0	0,0	107,0	107,5	453,0	453,4	217,0	217,3
12/06/18	0,0	0,0	111,0	108,4	453,0	458,9	221,0	231,6
13/06/18	0,0	0,0	105,0	108,0	495,0	496,9	243,0	244,1
14/06/18	0,0	0,0	110,0	114,1	500,0	502,9	240,0	240,9
15/06/18	0,0	0,0	120,0	107,6	500,0	517,2	240,0	234,5
16/06/18	0,0	0,0	175,0	51,3	450,0	384,8	180,0	124,6
17/06/18	0,0	0,0	175,0	56,3	450,0	381,6	180,0	94,9
18/06/18	0,0	0,0	100,0	104,9	510,0	500,1	210,0	215,5
19/06/18	0,0	0,0	120,0	113,5	490,0	502,5	230,0	227,6
20/06/18	0,0	0,0	110,0	110,2	500,0	510,8	220,0	227,0
21/06/18	0,0	0,0	100,0	102,5	510,0	541,0	220,0	217,8
22/06/18	0,0	0,0	91,4	91,5	515,0	521,6	195,0	196,1
23/06/18	0,0	0,0	44,5	44,6	388,0	388,9	121,0	121,7
24/06/18	0,0	0,0	50,5	50,7	395,0	395,9	88,0	88,4
25/06/18	0,0	0,0	113,0	113,2	532,0	532,9	213,0	213,4
26/06/18	0,0	0,0	110,0	109,8	537,0	537,6	218,0	218,7
27/06/18	0,0	0,0	107,0	106,9	535,0	535,9	210,0	210,0
28/06/18	0,0	0,0	104,0	104,2	540,0	537,9	214,0	217,7
29/06/18	0,0	0,0	110,0	102,9	530,0	525,2	217,0	216,1
30/06/18	0,0	0,0	48,0	43,4	395,0	349,4	125,0	115,9
<b>Total</b>	<b>0,0</b>	<b>0,0</b>	<b>2.736,5</b>	<b>2.479,9</b>	<b>13.343,4</b>	<b>13.221,8</b>	<b>5.730,1</b>	<b>5.505,5</b>
<p>Volumes Entregues, em atendimento à Portaria ANP Nº 1/2003 – “I. Instalações de Transporte e Serviços Prestados - h) Quantidades programadas e realizadas de gás nos pontos de recepção e entrega”. Propriedade da Transportadora Brasileira Gasoduto Bolívia-Brasil S.A.</p>								

junho/18			Volumes Entregues					
(Mm³)	Entrega							
	Brusque		Tijucas		São Pedro de Alcântara		Tubarão	
	Programado	Realizado	Programado	Realizado	Programado	Realizado	Programado	Realizado
01/06/18	13,0	14,5	170,0	213,9	93,0	111,1	120,0	130,0
02/06/18	15,0	10,5	153,0	224,0	91,0	93,6	119,0	126,6
03/06/18	10,6	9,7	151,0	239,2	84,5	78,8	118,0	124,5
04/06/18	21,7	21,6	310,5	309,8	104,1	103,9	133,2	132,9
05/06/18	25,4	25,4	320,0	319,9	109,0	109,7	147,0	147,1
06/06/18	25,1	25,2	346,0	346,4	114,0	114,0	148,0	147,9
07/06/18	24,0	24,4	340,0	331,4	114,0	116,9	148,0	151,4
08/06/18	23,7	23,7	342,0	347,3	123,0	125,1	155,0	160,5
09/06/18	11,1	11,1	307,0	307,3	105,0	105,1	144,0	144,1
10/06/18	9,6	9,6	281,0	281,1	76,0	76,3	132,0	132,6
11/06/18	22,8	22,8	306,0	306,0	106,0	106,0	149,0	149,3
12/06/18	25,0	25,7	313,0	319,5	112,0	112,0	147,0	149,7
13/06/18	25,0	24,9	320,0	322,2	114,0	114,2	150,0	150,5
14/06/18	25,0	25,5	320,0	312,2	110,0	111,6	150,0	155,2
15/06/18	20,0	23,2	310,0	309,9	110,0	120,5	150,0	154,0
16/06/18	22,0	15,2	285,0	291,9	115,0	97,2	100,0	142,4
17/06/18	22,0	10,2	285,0	283,3	115,0	67,9	100,0	126,1
18/06/18	20,0	23,2	320,0	317,9	110,0	105,2	150,0	152,6
19/06/18	20,0	22,2	330,0	333,6	100,0	104,2	150,0	146,4
20/06/18	20,0	23,2	314,0	315,0	107,0	108,1	140,0	141,1
21/06/18	20,0	24,2	330,0	316,9	110,0	109,9	145,0	141,7
22/06/18	20,8	20,8	305,0	308,8	110,0	110,4	150,0	150,6
23/06/18	11,1	11,1	296,0	296,6	94,0	94,0	138,0	138,4
24/06/18	9,8	9,8	281,0	282,1	73,0	73,2	128,0	128,1
25/06/18	22,4	22,4	321,0	322,0	106,0	106,4	147,0	147,6
26/06/18	25,1	25,2	318,0	318,4	107,0	107,1	148,0	148,7
27/06/18	22,8	22,8	311,0	311,6	95,0	95,5	143,0	143,4
28/06/18	23,8	23,8	301,0	300,0	111,0	111,3	147,0	149,2
29/06/18	22,0	22,2	300,0	304,9	113,0	120,5	150,0	152,2
30/06/18	12,0	12,5	290,0	285,5	95,0	100,3	140,0	140,1
<b>Total</b>	<b>590,7</b>	<b>586,8</b>	<b>8.876,6</b>	<b>9.078,9</b>	<b>3.126,7</b>	<b>3.110,1</b>	<b>4.186,2</b>	<b>4.304,9</b>

Volumes Entregues, em atendimento à Portaria ANP Nº 1/2003 – “I. Instalações de Transporte e Serviços Prestados - h) Quantidades programadas e realizadas de gás nos pontos de recepção e entrega”. Propriedade da Transportadora Brasileira Gasoduto Bolívia-Brasil S.A.

junho/18			Volumes Entregues					
(Mm³)	Entrega							
	Urussanga		Nova Veneza		V. do Cedro		Igrejinha	
	Programado	Realizado	Programado	Realizado	Programado	Realizado	Programado	Realizado
01/06/18	271,0	313,1	190,0	225,7	46,0	56,5	6,0	7,9
02/06/18	262,0	354,7	184,0	234,0	45,0	41,4	8,2	12,2
03/06/18	256,0	374,1	178,0	228,3	37,0	51,0	3,1	14,1
04/06/18	396,0	395,2	251,0	250,5	153,0	152,8	18,3	18,3
05/06/18	417,0	417,2	235,0	239,4	165,0	169,0	14,4	14,4
06/06/18	413,0	413,9	245,0	248,1	182,0	183,5	13,3	13,3
07/06/18	405,0	417,1	245,0	251,0	185,0	188,2	14,0	14,0
08/06/18	100,0	407,9	245,0	249,7	180,0	186,8	13,0	12,0
09/06/18	401,0	402,2	232,0	232,1	76,0	75,8	14,0	14,1
10/06/18	393,0	393,8	224,0	224,2	60,0	60,2	10,6	10,6
11/06/18	415,0	415,2	239,0	238,8	175,0	174,9	12,3	12,3
12/06/18	415,0	422,1	231,0	233,9	174,0	180,8	18,4	18,4
13/06/18	430,0	431,8	240,0	243,1	185,0	193,8	19,3	19,4
14/06/18	420,0	447,4	240,0	251,6	180,0	211,8	10,0	13,9
15/06/18	420,0	450,5	250,0	259,2	175,0	204,4	20,0	15,2
16/06/18	325,0	424,5	235,0	239,3	175,0	79,8	15,0	10,8
17/06/18	325,0	423,2	235,0	230,9	175,0	61,2	15,0	9,1
18/06/18	430,0	440,3	260,0	253,1	190,0	203,2	10,0	10,1
19/06/18	440,0	443,2	250,0	250,5	195,0	204,3	15,0	17,2
20/06/18	410,0	415,7	247,0	248,4	190,0	201,7	20,0	16,7
21/06/18	390,0	400,7	250,0	246,1	190,0	193,8	20,0	18,6
22/06/18	435,0	422,6	245,0	248,0	182,0	187,4	16,7	16,7
23/06/18	419,0	420,3	225,0	225,8	92,5	92,8	9,4	9,5
24/06/18	424,0	425,1	221,0	221,9	75,5	75,8	2,5	2,5
25/06/18	423,0	423,1	241,0	241,4	204,0	204,4	6,8	6,8
26/06/18	420,0	421,1	248,0	248,1	203,0	202,9	13,4	13,4
27/06/18	421,0	422,4	238,0	238,8	189,0	188,9	13,5	13,6
28/06/18	433,0	442,7	246,0	247,9	190,0	194,7	12,6	12,7
29/06/18	433,0	416,9	248,0	245,2	194,0	189,9	14,0	13,2
30/06/18	415,0	407,5	235,0	228,7	175,0	68,9	15,0	7,8
<b>Total</b>	<b>11.557,0</b>	<b>12.405,5</b>	<b>7.053,1</b>	<b>7.223,6</b>	<b>4.637,9</b>	<b>4.480,6</b>	<b>393,7</b>	<b>388,8</b>
	Volumes Entregues, em atendimento à Portaria ANP Nº 1/2003 – “I. Instalações de Transporte e Serviços Prestados - h) Quantidades programadas e realizadas de gás nos pontos de recepção e entrega”. Propriedade da Transportadora Brasileira Gasoduto Bolívia-Brasil S.A.							

junho/18			Volumes Entregues							
(Mm³)	Entrega									
	Araricá		Cachoeirinha		Canoas		Refap		Total	Total
	Programado	Realizado	Programado	Realizado	Programado	Realizado	Programado	Realizado	Programado	Realizado
01/06/18	172,0	190,5	251,0	276,1	750,0	806,6	650,0	668,4	17.520,7	17.856,7
02/06/18	171,0	189,7	250,0	272,0	720,0	960,1	650,0	693,1	16.573,3	17.307,8
03/06/18	170,0	187,4	247,0	261,5	700,0	888,5	650,0	688,5	14.505,8	15.438,6
04/06/18	200,0	199,7	283,0	282,3	1.120,0	1.117,4	701,0	699,5	21.561,8	21.506,5
05/06/18	210,0	213,9	290,0	293,0	1.210,0	1.251,5	675,0	675,7	22.219,6	22.302,4
06/06/18	217,0	217,8	302,0	303,6	1.210,0	1.213,8	630,0	631,5	22.639,8	22.704,7
07/06/18	215,0	220,5	300,0	305,4	1.200,0	1.190,4	600,0	597,7	23.847,3	23.899,9
08/06/18	210,0	218,0	300,0	309,9	1.120,0	1.127,9	630,0	635,0	25.781,9	26.103,2
09/06/18	205,0	210,2	295,0	284,0	1.045,0	1.047,1	620,0	618,6	23.541,1	23.578,6
10/06/18	202,0	202,1	258,0	258,9	900,0	904,8	600,0	597,9	21.955,9	21.941,6
11/06/18	212,0	212,4	288,0	287,9	1.080,0	1.078,5	610,0	609,3	24.429,8	24.262,2
12/06/18	213,0	219,8	303,0	308,3	1.190,0	1.242,1	670,0	706,4	23.760,7	24.106,3
13/06/18	218,0	222,0	340,0	348,7	1.170,0	1.200,1	620,0	635,4	24.130,3	24.271,5
14/06/18	210,0	221,6	350,0	344,5	1.190,0	1.077,9	590,0	600,6	24.985,6	25.506,8
15/06/18	220,0	224,3	360,0	351,3	1.060,0	1.114,6	590,0	619,3	25.505,9	25.936,3
16/06/18	229,5	211,7	380,0	316,6	870,0	932,7	570,0	654,8	24.412,6	24.651,0
17/06/18	229,5	203,4	380,0	288,0	870,0	801,8	570,0	699,6	21.800,9	21.821,4
18/06/18	210,0	216,1	350,0	343,0	900,0	1.001,4	740,2	740,0	25.764,2	25.571,2
19/06/18	210,0	218,6	340,0	334,5	1.000,0	1.002,9	740,0	739,9	24.583,2	24.138,5
20/06/18	210,0	190,9	320,0	322,7	908,0	910,9	765,0	771,5	24.523,8	24.990,5
21/06/18	215,0	217,6	340,0	375,3	900,0	897,6	800,0	779,4	25.008,0	25.218,7
22/06/18	218,0	221,2	375,0	395,4	850,0	964,0	800,0	804,9	25.538,9	25.712,0
23/06/18	212,0	212,9	350,0	351,4	845,0	847,4	823,0	825,7	24.524,2	24.961,6
24/06/18	202,0	202,7	321,0	322,3	691,0	693,1	820,0	821,5	22.111,5	22.075,5
25/06/18	215,0	215,9	380,0	383,0	860,0	858,0	770,0	772,3	25.112,6	25.215,5
26/06/18	218,0	218,2	389,0	389,8	860,0	858,9	780,0	782,2	25.215,8	25.209,9
27/06/18	215,0	215,9	381,0	382,0	860,0	849,6	740,0	744,2	25.026,1	24.967,8
28/06/18	218,0	219,1	383,0	379,3	915,0	919,5	730,0	725,5	24.956,4	25.029,4
29/06/18	218,0	219,1	377,0	381,0	890,0	762,0	770,0	785,4	25.566,3	25.314,7
30/06/18	229,5	212,4	380,0	338,7	850,0	479,8	770,0	749,9	24.018,3	22.939,9
<b>Total</b>	<b>6.294,5</b>	<b>6.345,6</b>	<b>9.863,0</b>	<b>9.790,5</b>	<b>28.734,0</b>	<b>29.000,7</b>	<b>20.674,1</b>	<b>21.073,6</b>	<b>701.122,5</b>	<b>704.540,7</b>
Volumes Entregues, em atendimento à Portaria ANP Nº 1/2003 – "I. Instalações de Transporte e Serviços Prestados - h) Quantidades programadas e realizadas de gás nos pontos de recepção e entrega". Propriedade da Transportadora Brasileira Gasoduto Bolívia-Brasil S.A.										